



OGÓLNOPOLSKA KAMPAKIA
ROFILAKTYCZNO - EDUKACYJNA

BĄDŹMY POSZUKIWACZAMI
AUTORYTETU
www.autorytet.org



Raport pośredni z badań ewaluacyjnych w ogólnopolskiej kampanii społecznej „Bądźmy poszukiwaczami Autorytetu”

**SZKOŁA PODSTAWOWA IM. KS. JERZEGO POPIEŁUSZKI
W KRAJNIE**

Krajno Pierwsze 153a, 26-008 Krajno Pierwsze



MINISTERSTWO
SPRAWIEDLIWOŚCI

www.ms.gov.pl



FUNDUSZ
SPRAWIEDLIWOŚCI

organizator:



FUNDACJA
wspomagająca wychowanie
ARCHEZJA

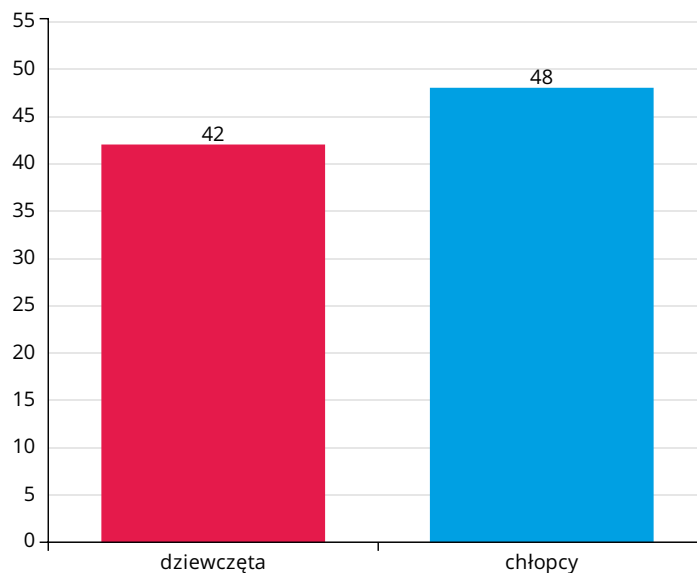
Współfinansowano ze środków Funduszu Sprawiedliwości, którego dysponentem jest Ministerstwo Sprawiedliwości

Wyniki dotyczące próby

Klasa	Liczba osób	Wypełnione ankiety	Ankiety niedokończone	Frekwencja
Klasa IV	36	14	2	38,9%
Klasa V	35	7	1	20%
Klasa VI	30	16	1	53,3%
Klasa VII	33	15	0	45,5%
Klasa VIII	30	14	1	46,7%
Klasa III GIM	33	17	2	51,5%
Rodzice	197	45	7	22,8%
Nauczyciele	35	12	0	34,3%

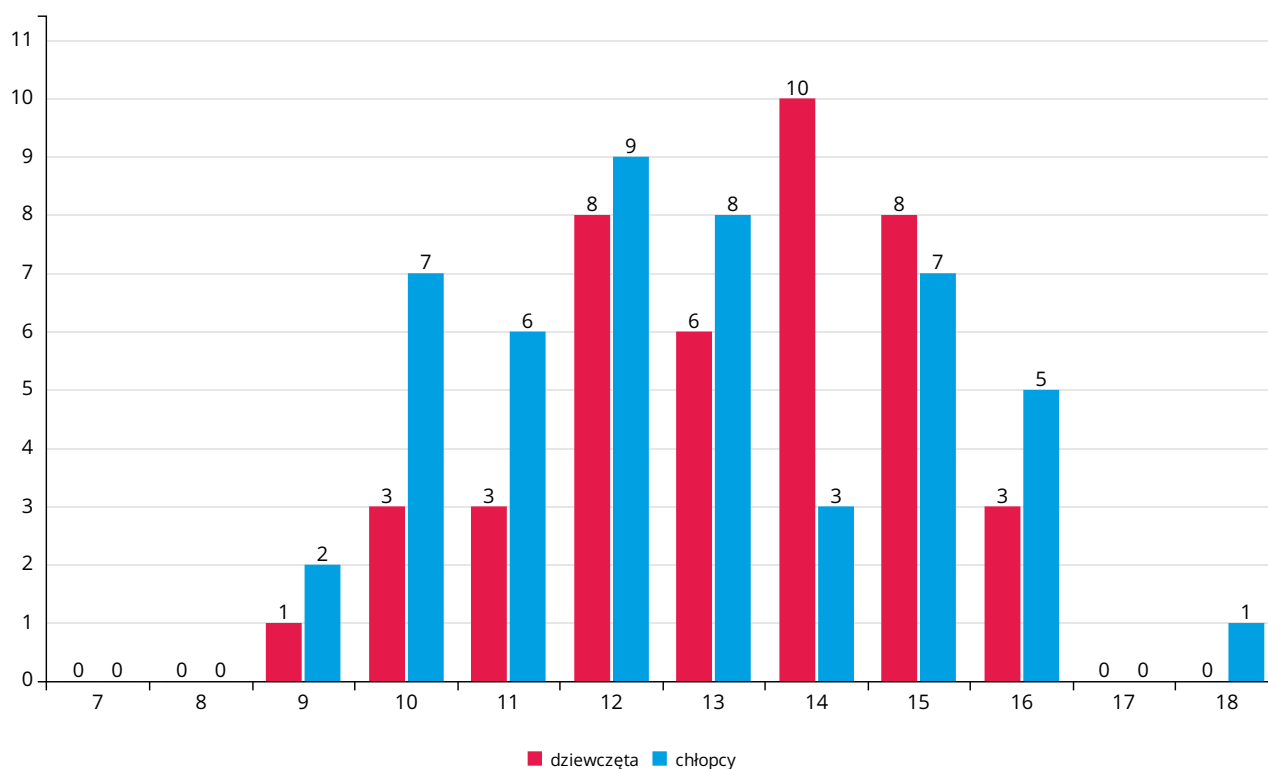
Pytanie nr 1. Płeć

Płeć	Liczba osób	Średni czas wypełniania ankiety [min]
dziewczęta	42	5
chłopcy	48	82
razem	90	-



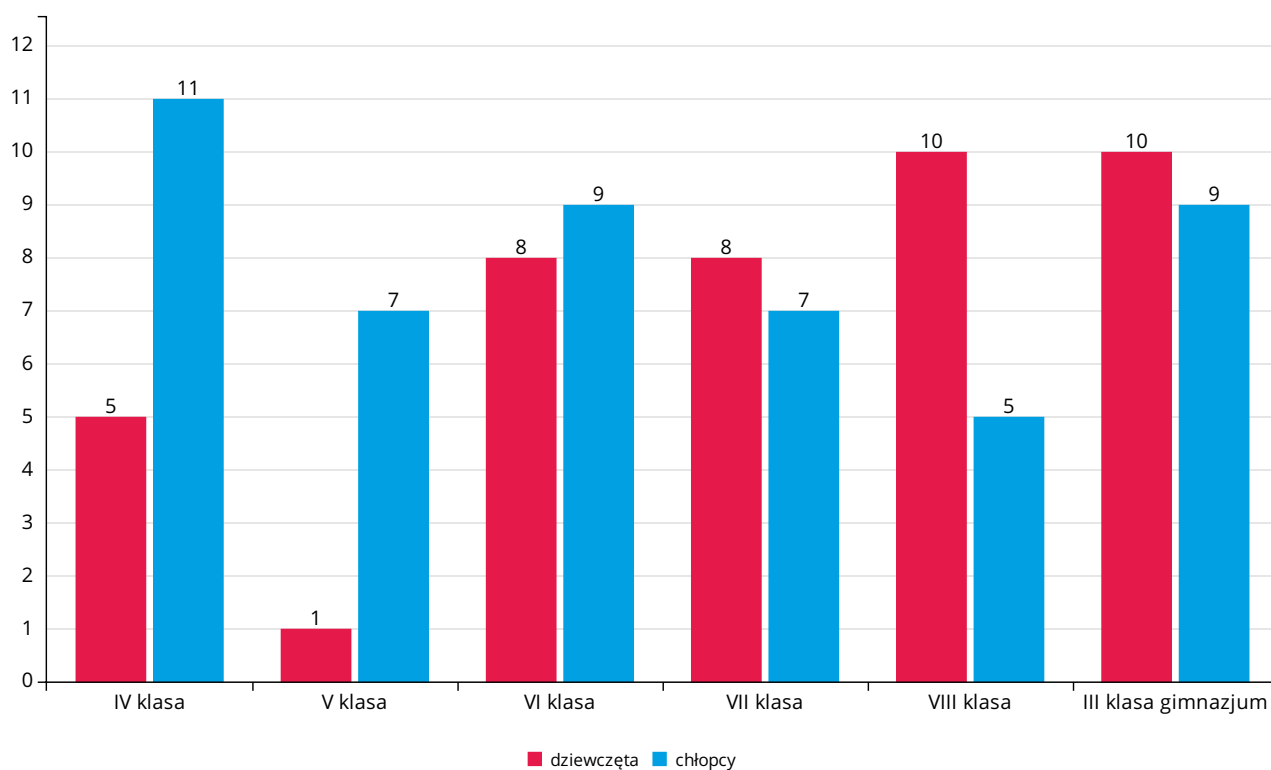
Pytanie nr 2. Wiek

Wiek	dziewczęta	chłopcy	razem
7	0	0	0
8	0	0	0
9	1	2	3
10	3	7	10
11	3	6	9
12	8	9	17
13	6	8	14
14	10	3	13
15	8	7	15
16	3	5	8
17	0	0	0
18	0	1	1
razem	42	48	90



Pytanie nr 3. Klasa

Klasa	dziewczęta	chłopcy	razem
IV SP	5	11	16
V SP	1	7	8
VI SP	8	9	17
VII SP	8	7	15
VIII SP	10	5	15
III GIM	10	9	19
razem	42	48	90

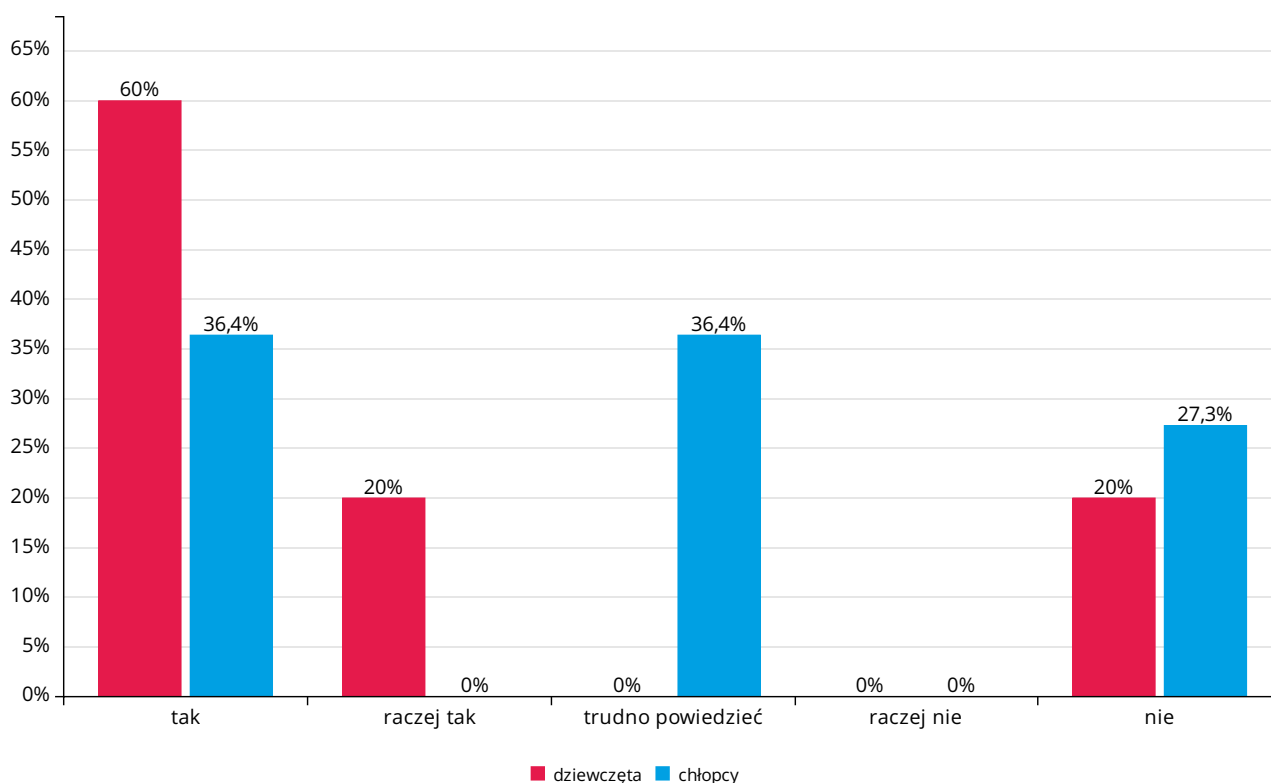


Pytanie nr 4. Czy czujesz, że masz z kim porozmawiać nawet o najtrudniejszych sprawach?

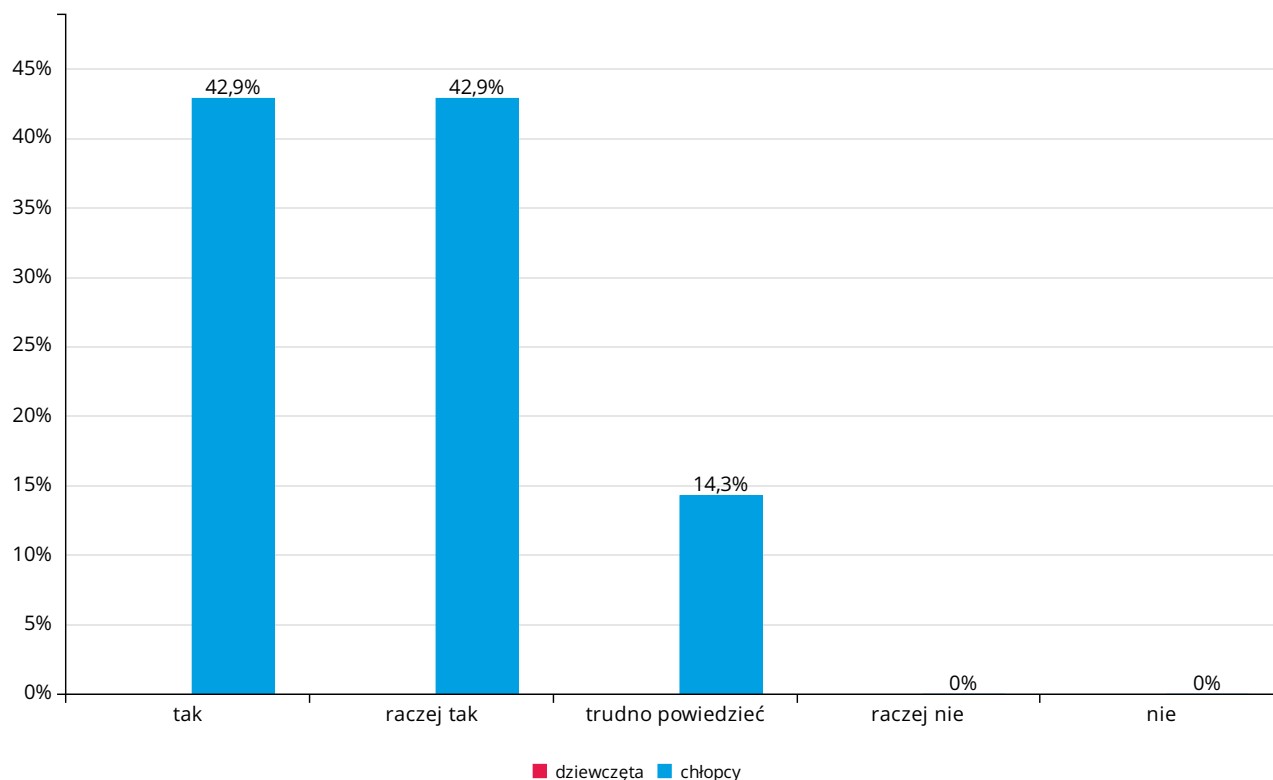
Odpowiedź	IV SP			V SP			VI SP			VII SP			VIII SP			III GIM			razem
	dz	ch	razem	dz	ch	razem	dz	ch	razem	dz	ch	razem	dz	ch	razem	dz	ch	razem	
tak	3	4	7	*	3	*	0	5	5	4	3	7	8	0	8	3	3	6	*
	60%	36,4%	43,8%	*	42,9%	*	0%	55,6%	29,4%	50%	42,9%	46,7%	80%	0%	53,3%	30%	33,3%	31,6%	*
raczej tak	1	0	1	*	3	*	5	2	7	3	1	4	0	1	1	4	2	6	*
	20%	0%	6,3%	*	42,9%	*	62,5%	22,2%	41,2%	37,5%	14,3%	26,7%	0%	20%	6,7%	40%	22,2%	31,6%	*
trudno powiedzieć	0	4	4	*	1	*	0	2	2	1	1	2	1	3	4	1	0	1	*
	0%	36,4%	25%	*	14,3%	*	0%	22,2%	11,8%	12,5%	14,3%	13,3%	10%	60%	26,7%	10%	0%	5,3%	*
raczej nie	0	0	0	*	0	*	1	0	1	0	0	0	1	0	1	0	1	1	*
	0%	0%	0%	*	0%	*	12,5%	0%	5,9%	0%	0%	0%	10%	0%	6,7%	0%	11,1%	5,3%	*
nie	1	3	4	*	0	*	2	0	2	0	2	2	0	1	1	2	3	5	*
	20%	27,3%	25%	*	0%	*	25%	0%	11,8%	0%	28,6%	13,3%	0%	20%	6,7%	20%	33,3%	26,3%	*
razem	5	11	16	1	7	8	8	9	17	8	7	15	10	5	15	10	9	19	90

* - Na danym poziomie odpowiedziało mniej niż 3 osoby danej płci. Danych nie wyświetlono zachowując anonimowość badanych.

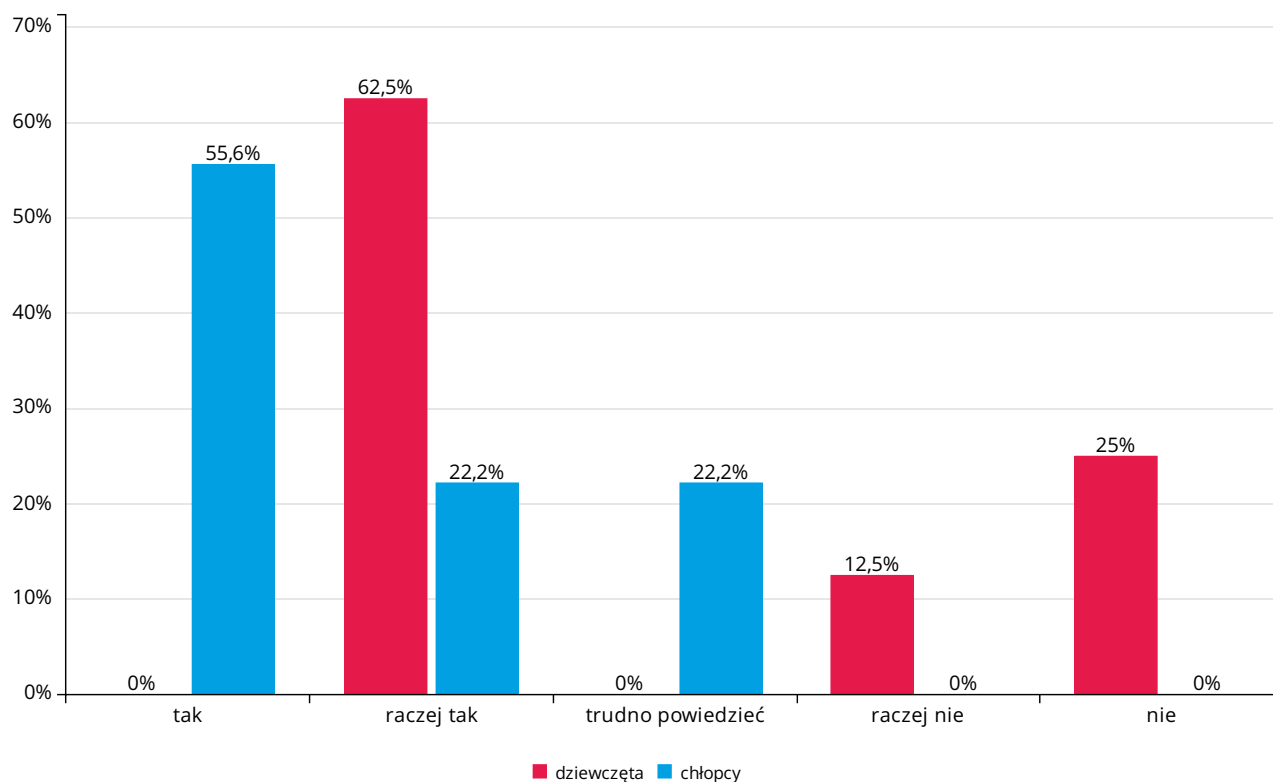
Wyniki dla klasy IV SP



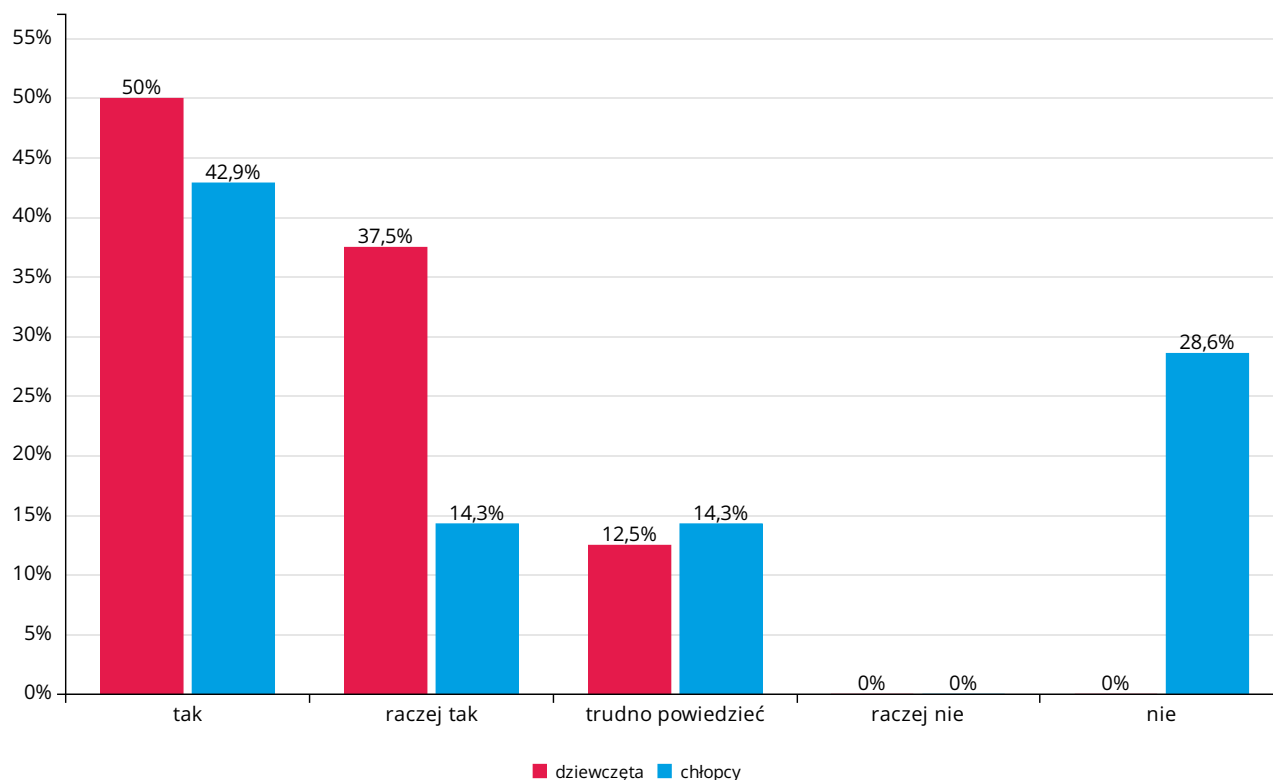
Czy czujesz, że masz z kim porozmawiać nawet o najtrudniejszych sprawach?
Wyniki dla klasy V SP



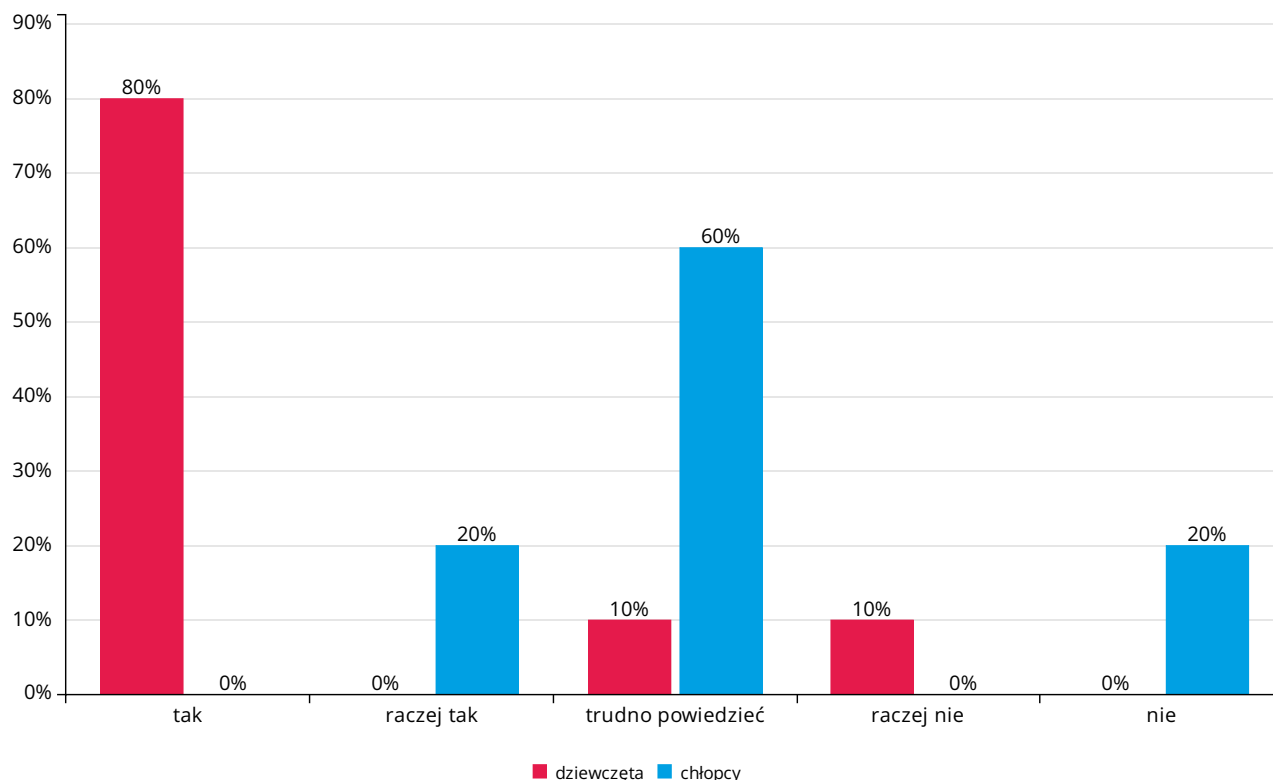
Czy czujesz, że masz z kim porozmawiać nawet o najtrudniejszych sprawach?
Wyniki dla klasy VI SP



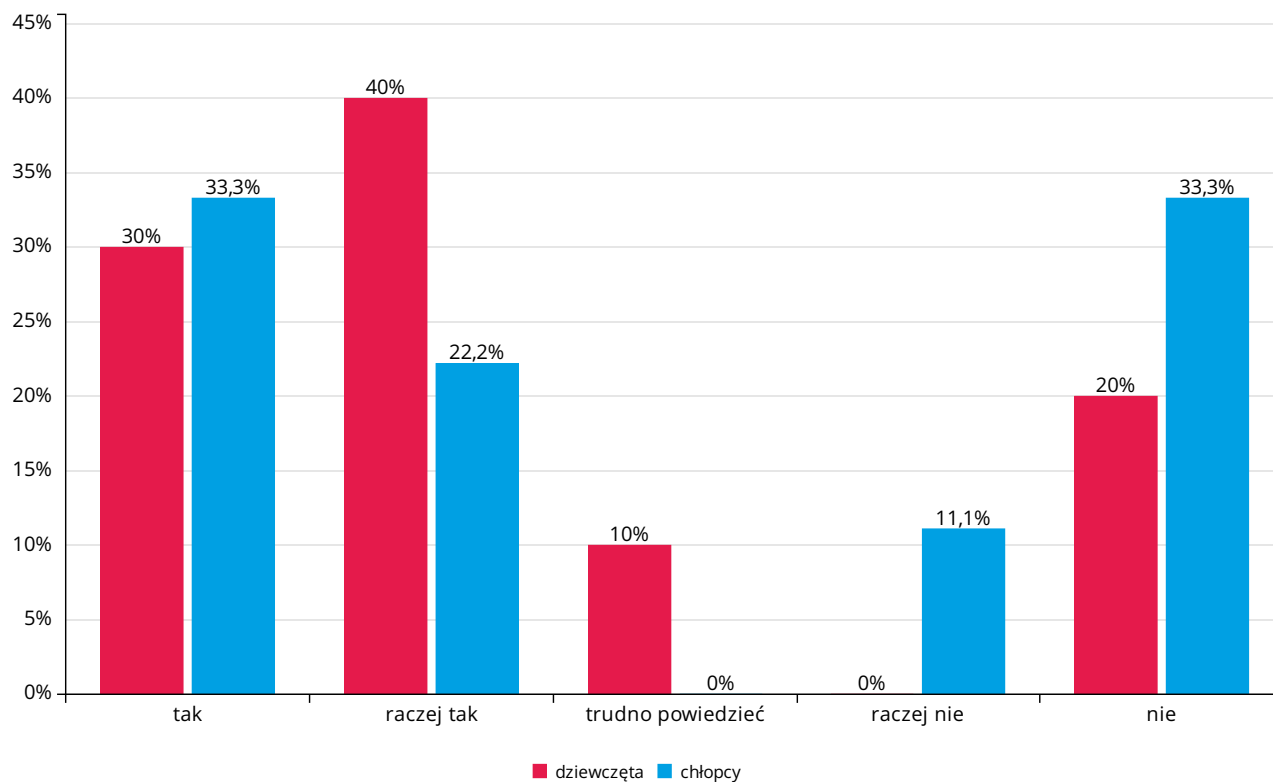
Czy czujesz, że masz z kim porozmawiać nawet o najtrudniejszych sprawach?
Wyniki dla klasy VII SP



Czy czujesz, że masz z kim porozmawiać nawet o najtrudniejszych sprawach?
Wyniki dla klasy VIII SP



Czy czujesz, że masz z kim porozmawiać nawet o najtrudniejszych sprawach?
Wyniki dla klasy III GIM

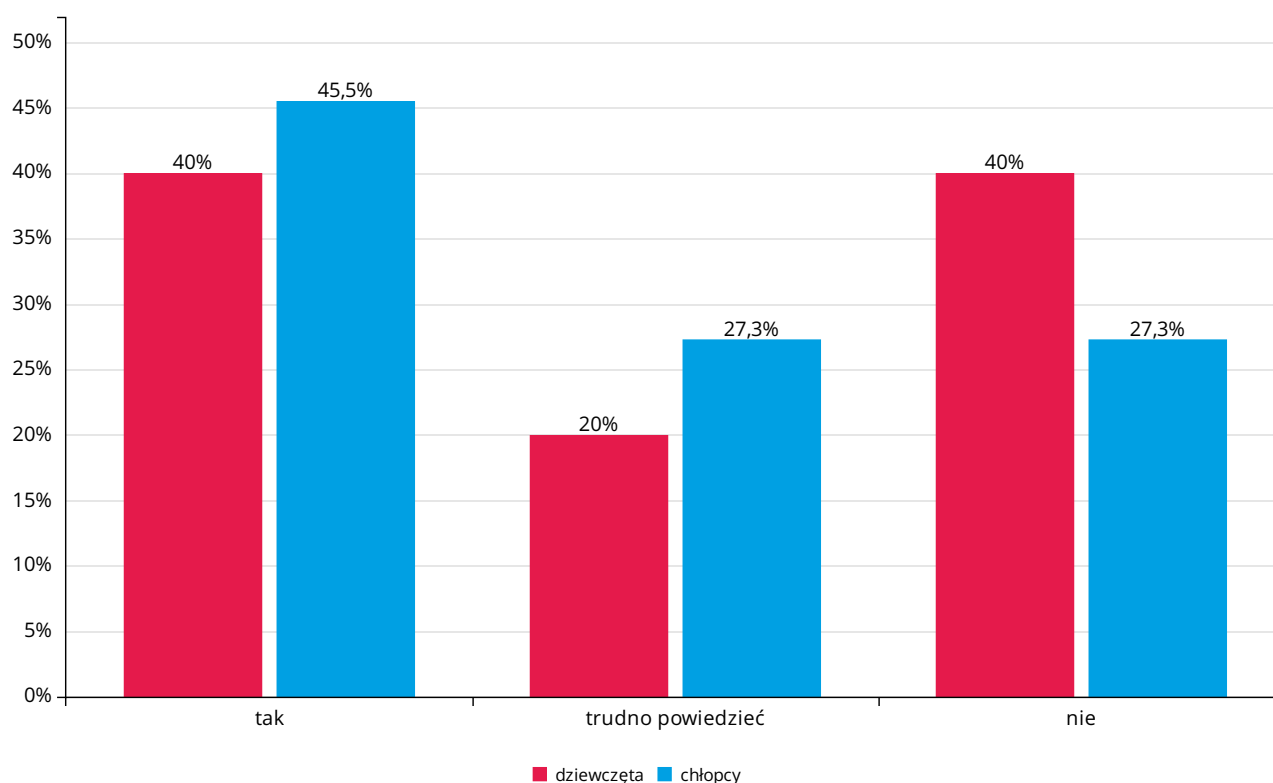


Pytanie nr 5. Czy brałeś udział w zajęciach pokazujących cechy autorytetu w ramach kampanii "Bądźmy poszukiwaczami Autorytetu"?

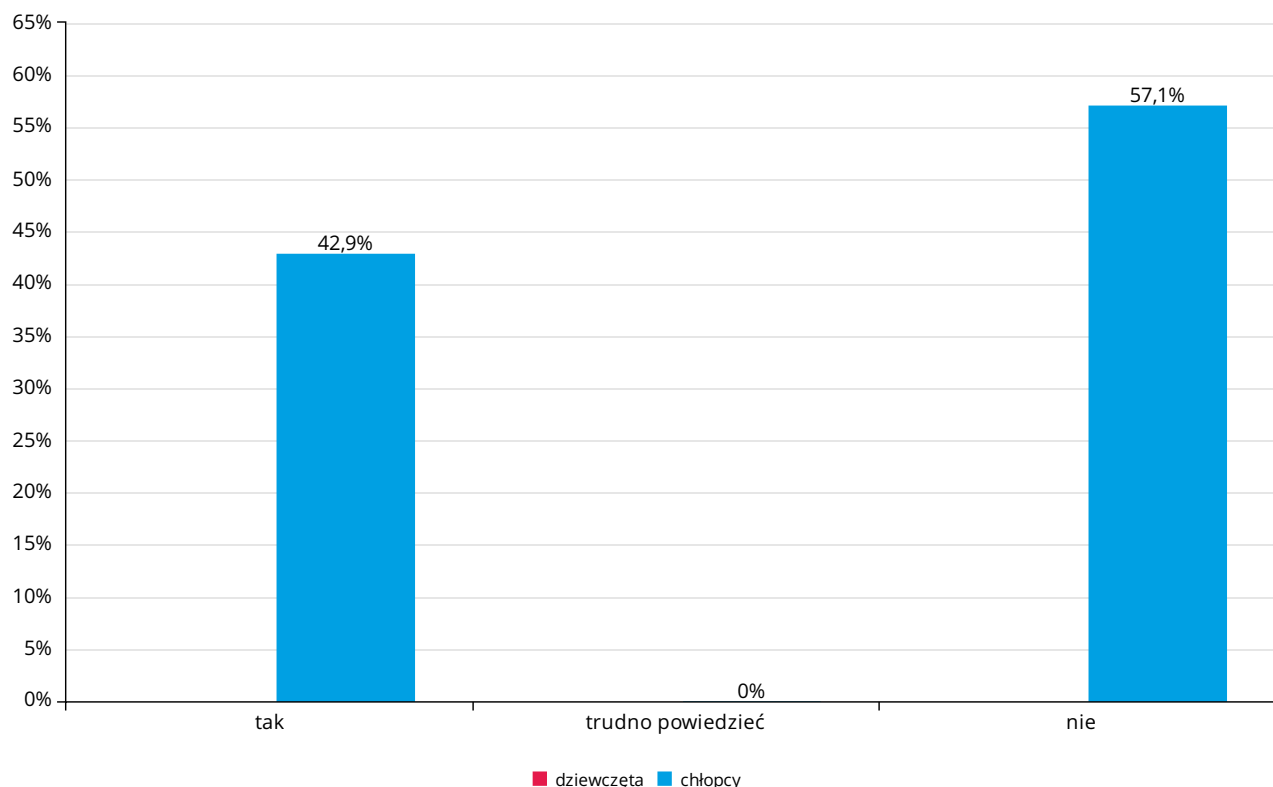
Odpowiedź	IV SP			V SP			VI SP			VII SP			VIII SP			III GIM			razem
	dz	ch	razem	dz	ch	razem	dz	ch	razem	dz	ch	razem	dz	ch	razem	dz	ch	razem	
tak	2	5	7	*	3	*	4	3	7	1	5	6	6	2	8	8	4	12	*
	40%	45,5%	43,8%	*	42,9%	*	50%	33,3%	41,2%	12,5%	71,4%	40%	60%	40%	53,3%	80%	44,4%	63,2%	*
trudno powiedzieć	1	3	4	*	0	*	1	2	3	4	2	6	4	2	6	1	1	2	*
	20%	27,3%	25%	*	0%	*	12,5%	22,2%	17,6%	50%	28,6%	40%	40%	40%	40%	10%	11,1%	10,5%	*
nie	2	3	5	*	4	*	3	4	7	3	0	3	0	1	1	1	4	5	*
	40%	27,3%	31,3%	*	57,1%	*	37,5%	44,4%	41,2%	37,5%	0%	20%	0%	20%	6,7%	10%	44,4%	26,3%	*
razem	5	11	16	1	7	8	8	9	17	8	7	15	10	5	15	10	9	19	90

* - Na danym poziomie odpowiedziało mniej niż 3 osoby danej płci. Danych nie wyświetlono zachowując anonimowość badanych.

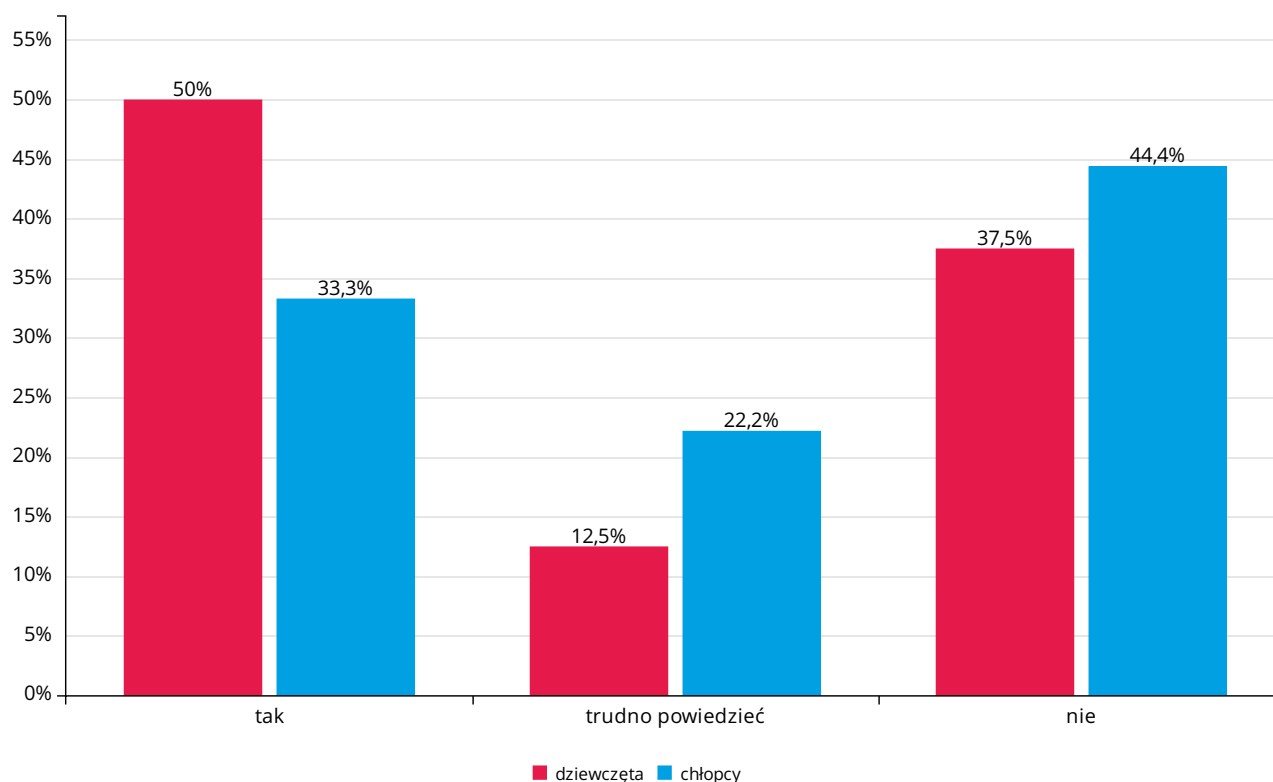
Wyniki dla klasy IV SP



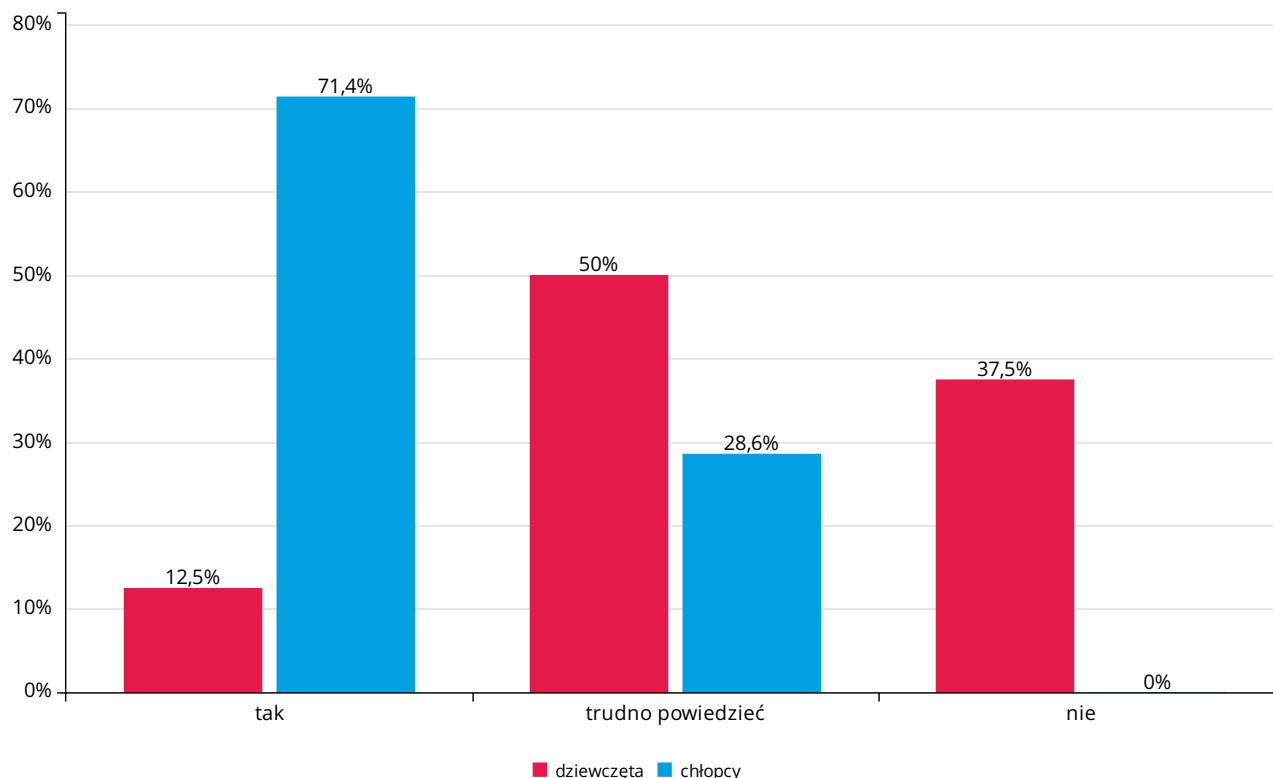
Czy brałeś udział w zajęciach pokazujących cechy autorytetu w ramach kampanii "Bądźmy poszukiwaczami Autorytetu"?
Wyniki dla klasy V SP



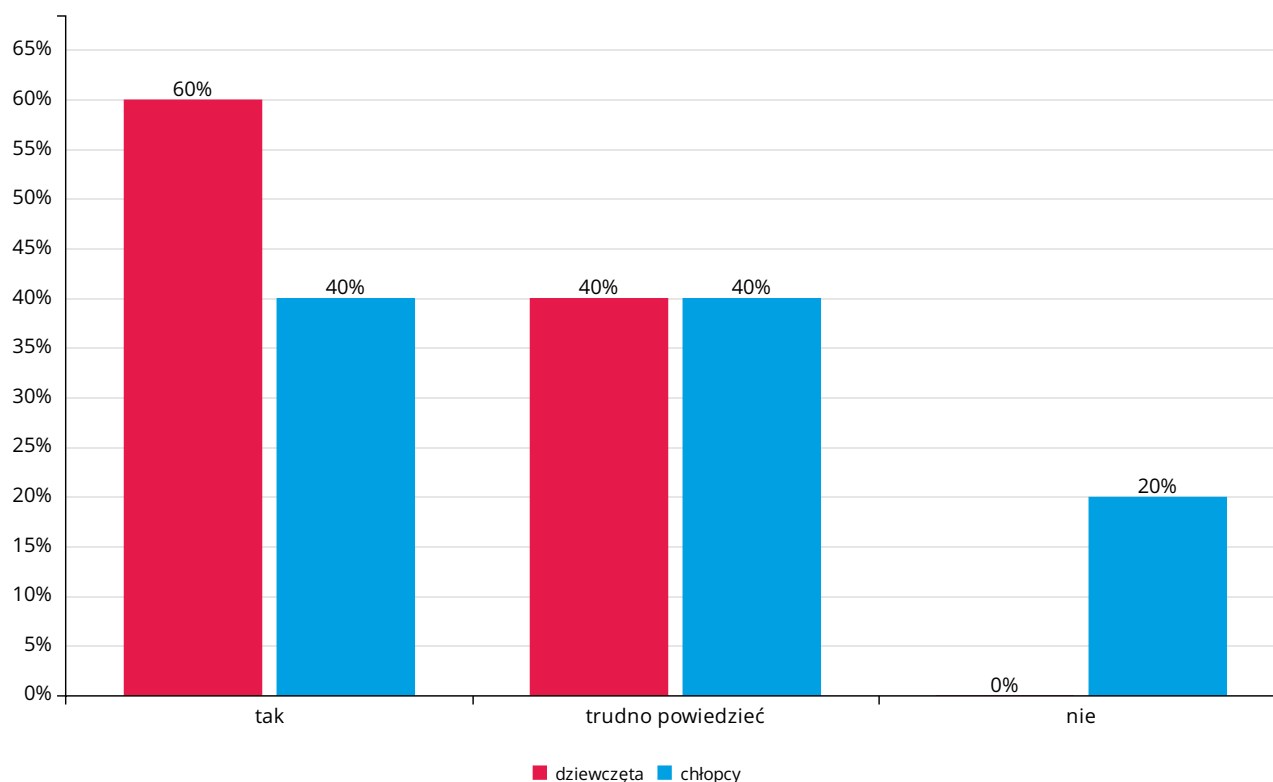
Czy brałeś udział w zajęciach pokazujących cechy autorytetu w ramach kampanii "Bądźmy poszukiwaczami Autorytetu"?
Wyniki dla klasy VI SP



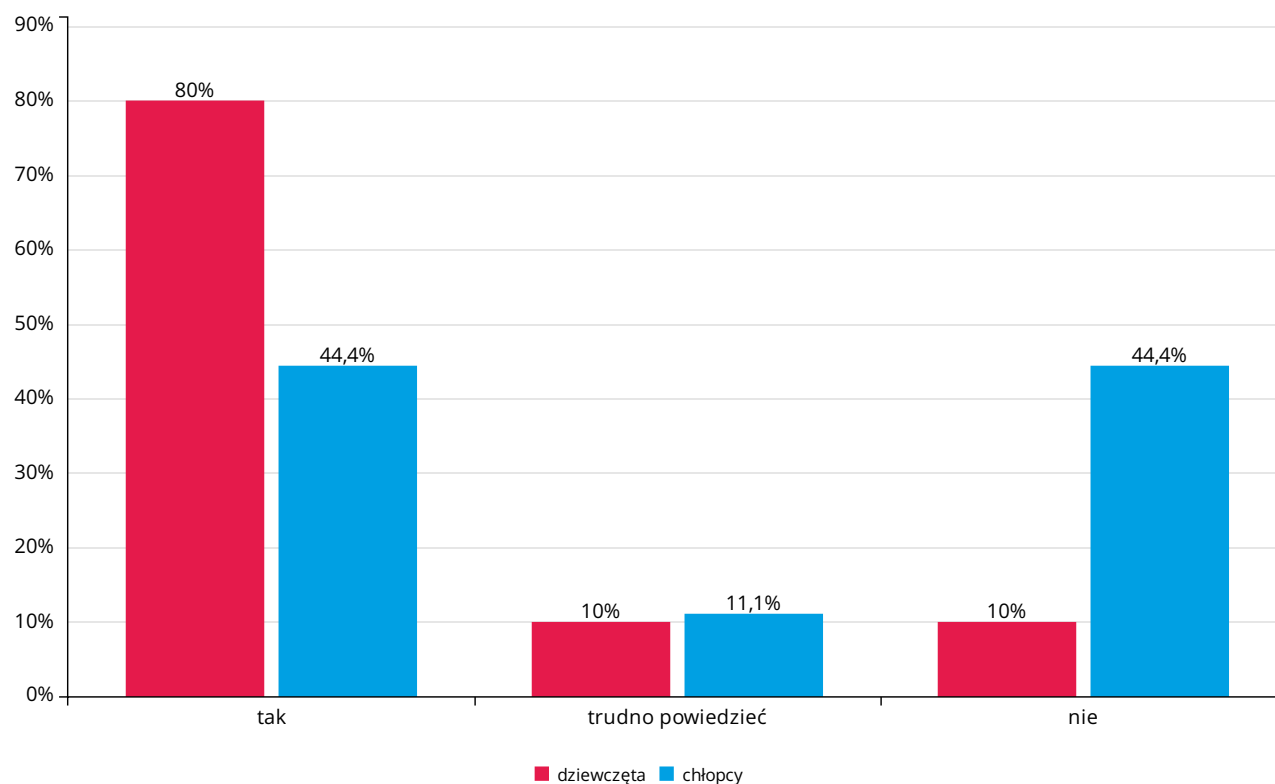
Czy brałeś udział w zajęciach pokazujących cechy autorytetu w ramach kampanii "Bądźmy poszukiwaczami Autorytetu"?
Wyniki dla klasy VII SP



Czy brałeś udział w zajęciach pokazujących cechy autorytetu w ramach kampanii "Bądźmy poszukiwaczami Autorytetu"?
Wyniki dla klasy VIII SP



Czy brałeś udział w zajęciach pokazujących cechy autorytetu w ramach kampanii "Bądźmy poszukiwaczami Autorytetu"?
Wyniki dla klasy III GIM

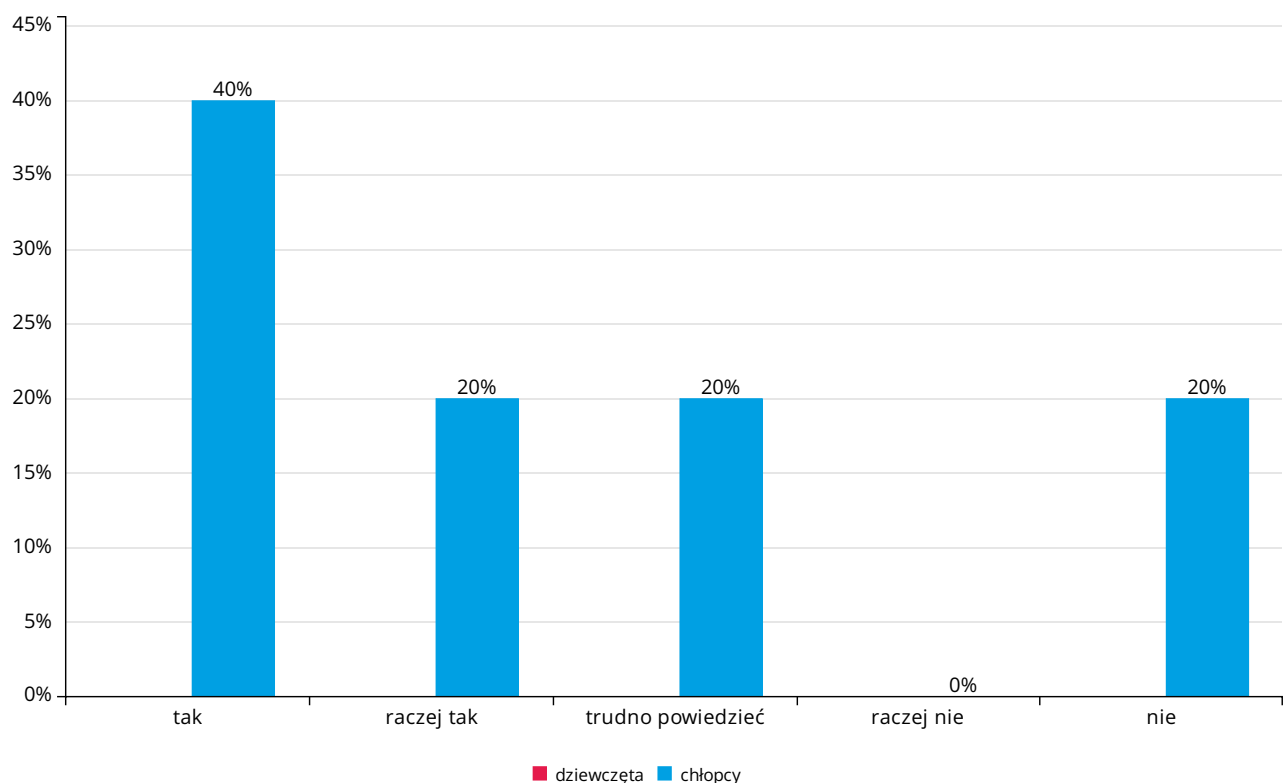


Pytanie nr 5.1. Czy czujesz się zachęcany do szukania swojego mistrza?

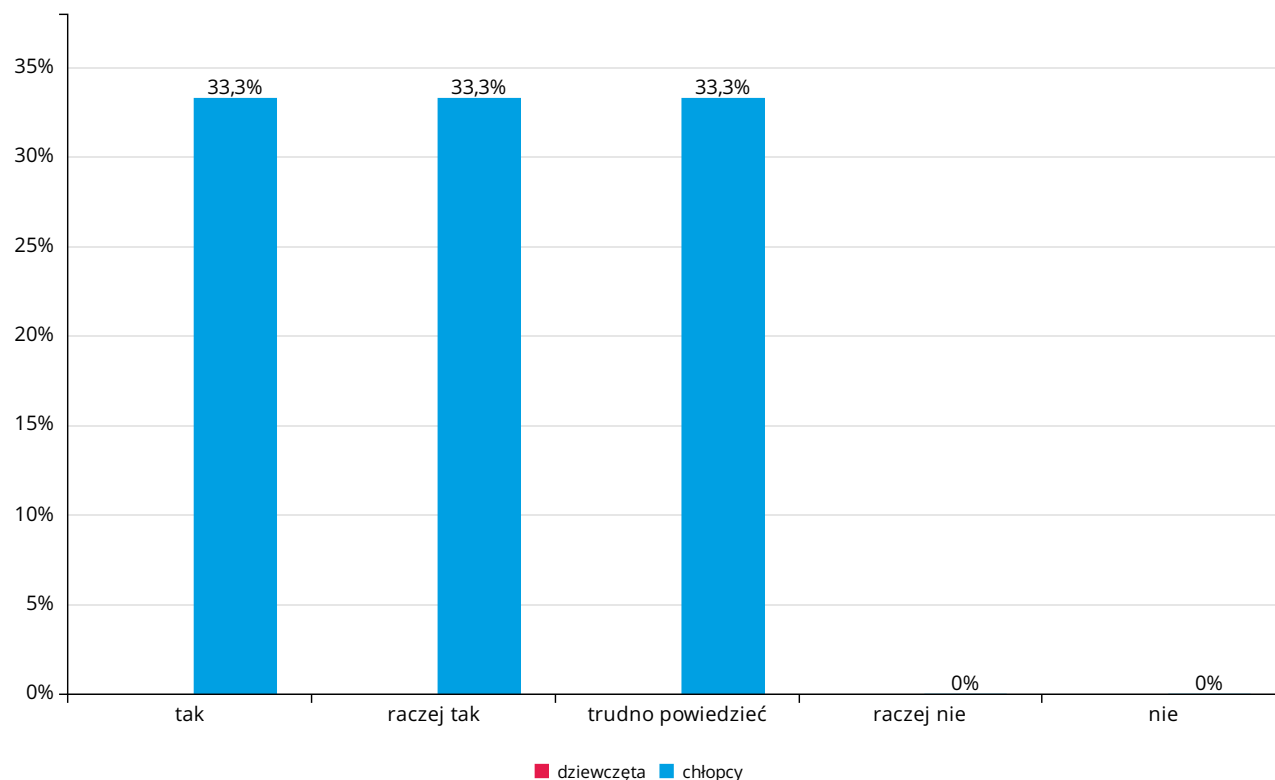
Odpowiedź	IV SP			V SP			VI SP			VII SP			VIII SP			III GIM			razem
	dz	ch	razem	dz	ch	razem	dz	ch	razem	dz	ch	razem	dz	ch	razem	dz	ch	razem	
tak	*	2	*	*	1	*	0	0	0	*	1	*	0	*	*	4	3	7	*
	*	40%	*	*	33,3%	*	0%	0%	0%	*	20%	*	0%	*	*	50%	75%	58,3%	*
raczej tak	*	1	*	*	1	*	1	0	1	*	1	*	4	*	*	1	0	1	*
	*	20%	*	*	33,3%	*	25%	0%	14,3%	*	20%	*	66,7%	*	*	12,5%	0%	8,3%	*
trudno powiedzieć	*	1	*	*	1	*	3	1	4	*	2	*	2	*	*	2	0	2	*
	*	20%	*	*	33,3%	*	75%	33,3%	57,1%	*	40%	*	33,3%	*	*	25%	0%	16,7%	*
raczej nie	*	0	*	*	0	*	0	0	0	*	1	*	0	*	*	0	1	1	*
	*	0%	*	*	0%	*	0%	0%	0%	*	20%	*	0%	*	*	0%	25%	8,3%	*
nie	*	1	*	*	0	*	0	2	2	*	0	*	0	*	*	1	0	1	*
	*	20%	*	*	0%	*	0%	66,7%	28,6%	*	0%	*	0%	*	*	12,5%	0%	8,3%	*
razem	2	5	7	1	3	4	4	3	7	1	5	6	6	2	8	8	4	12	44

* - Na danym poziomie odpowiedziało mniej niż 3 osoby danej płci. Danych nie wyświetlono zachowując anonimowość badanych.

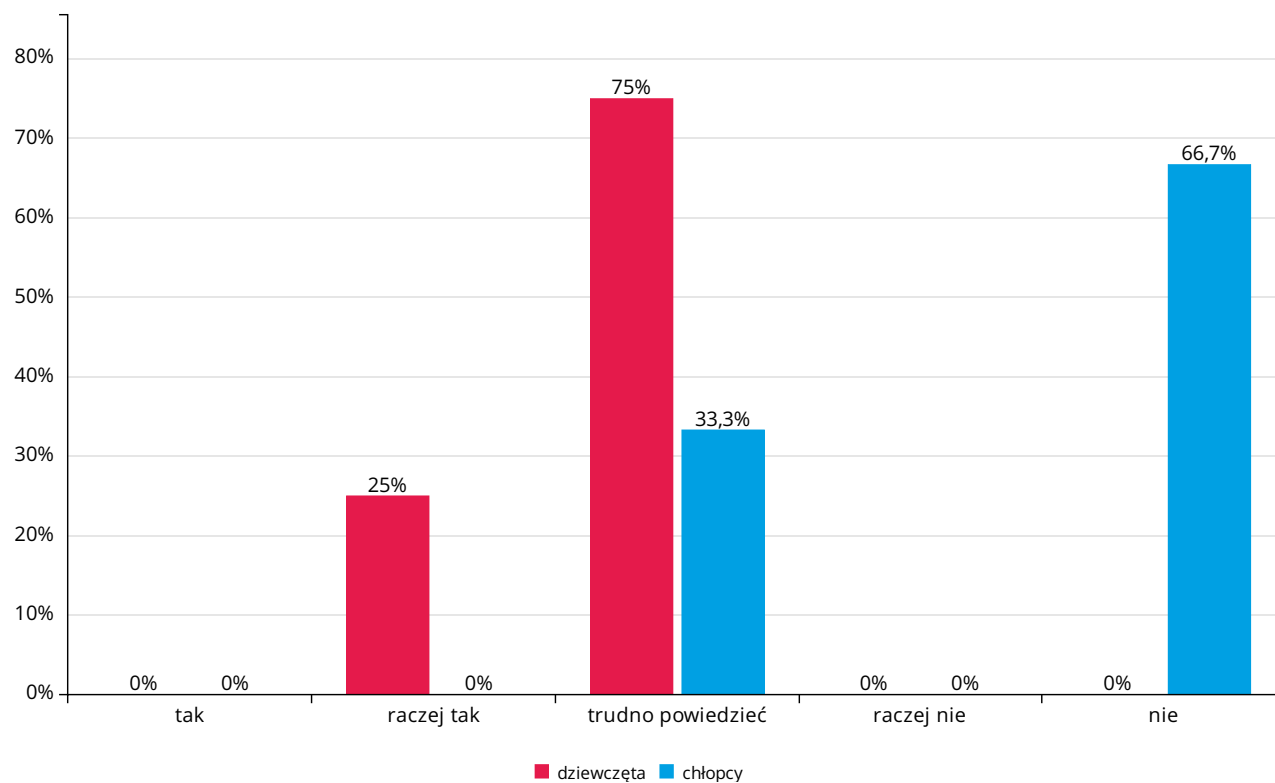
Wyniki dla klasy IV SP



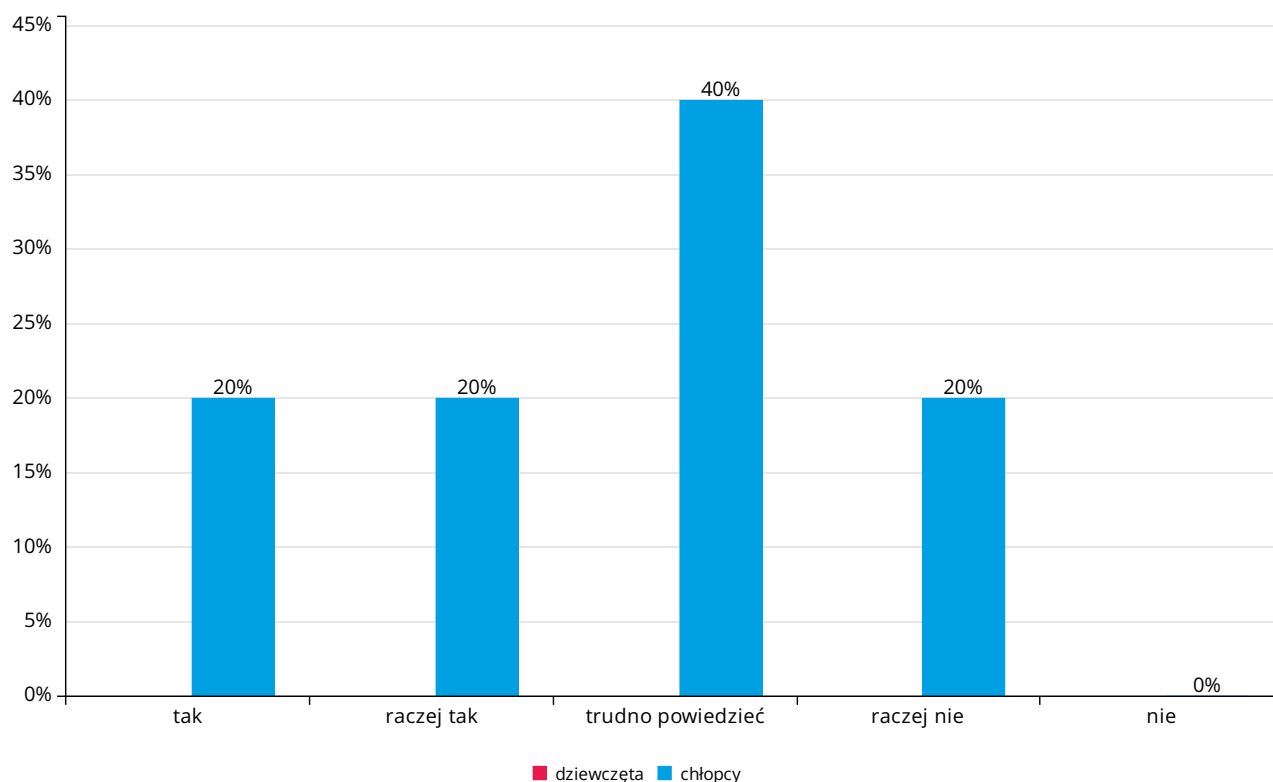
Czy czujesz się zachęcany do szukania swojego mistrza? Wyniki dla klasy V SP



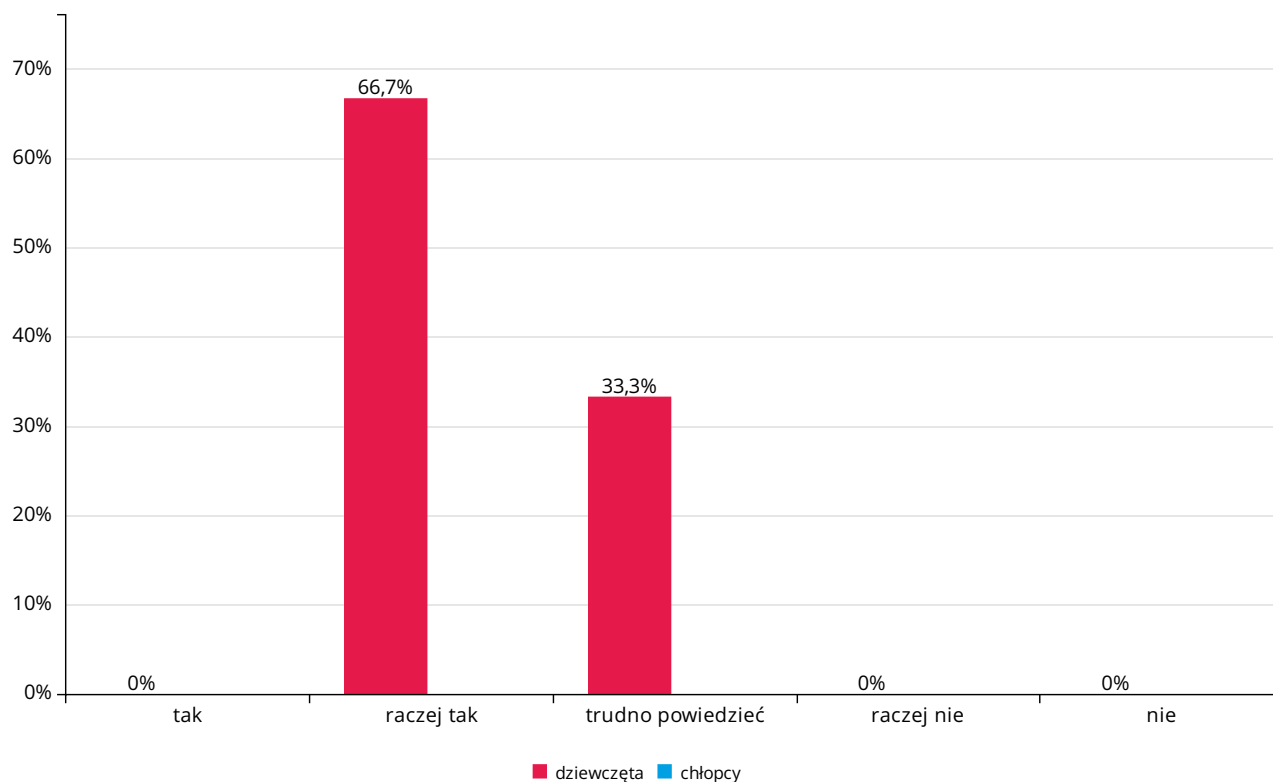
Czy czujesz się zachęcany do szukania swojego mistrza? Wyniki dla klasy VI SP



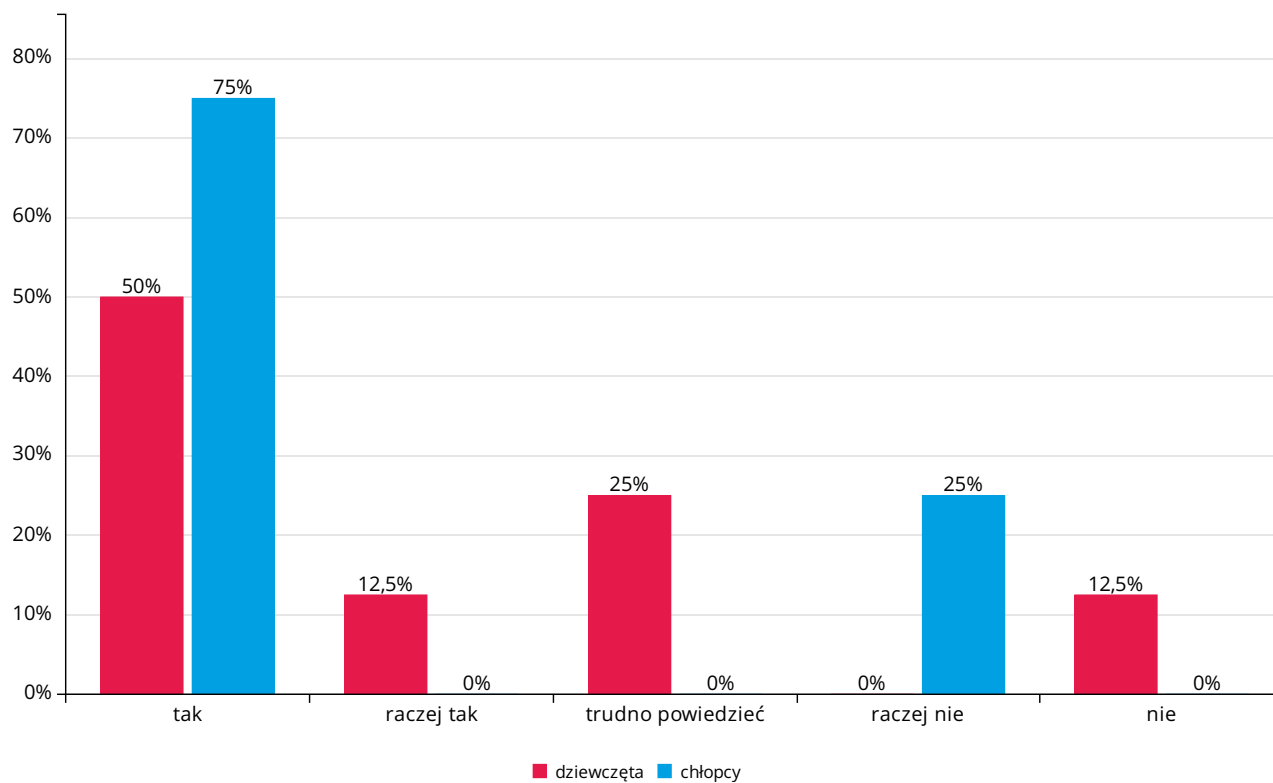
Czy czujesz się zachęcany do szukania swojego mistrza? Wyniki dla klasy VII SP



Czy czujesz się zachęcany do szukania swojego mistrza? Wyniki dla klasy VIII SP



Czy czujesz się zachęcany do szukania swojego mistrza? Wyniki dla klasy III GIM

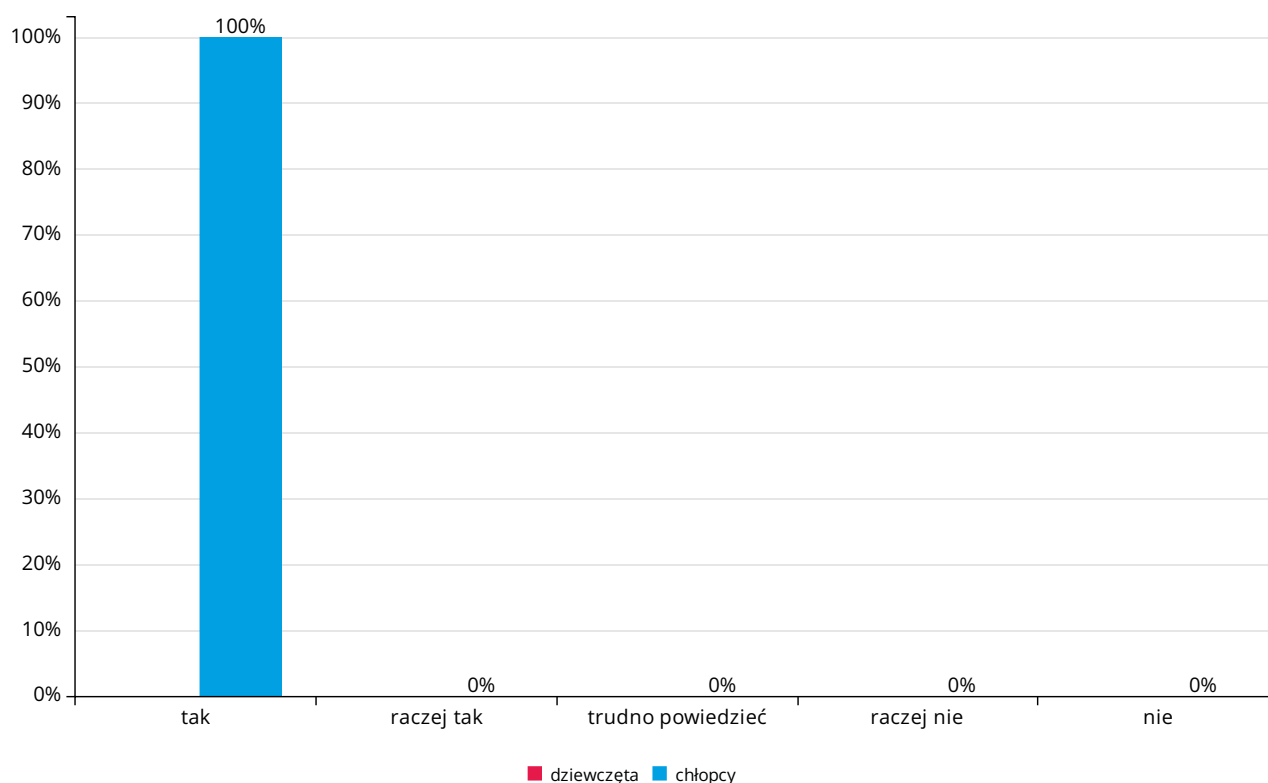


Pytanie nr 5.2. Czy chciałbyś sam posiadać cechy potrzebne mistrzowi?

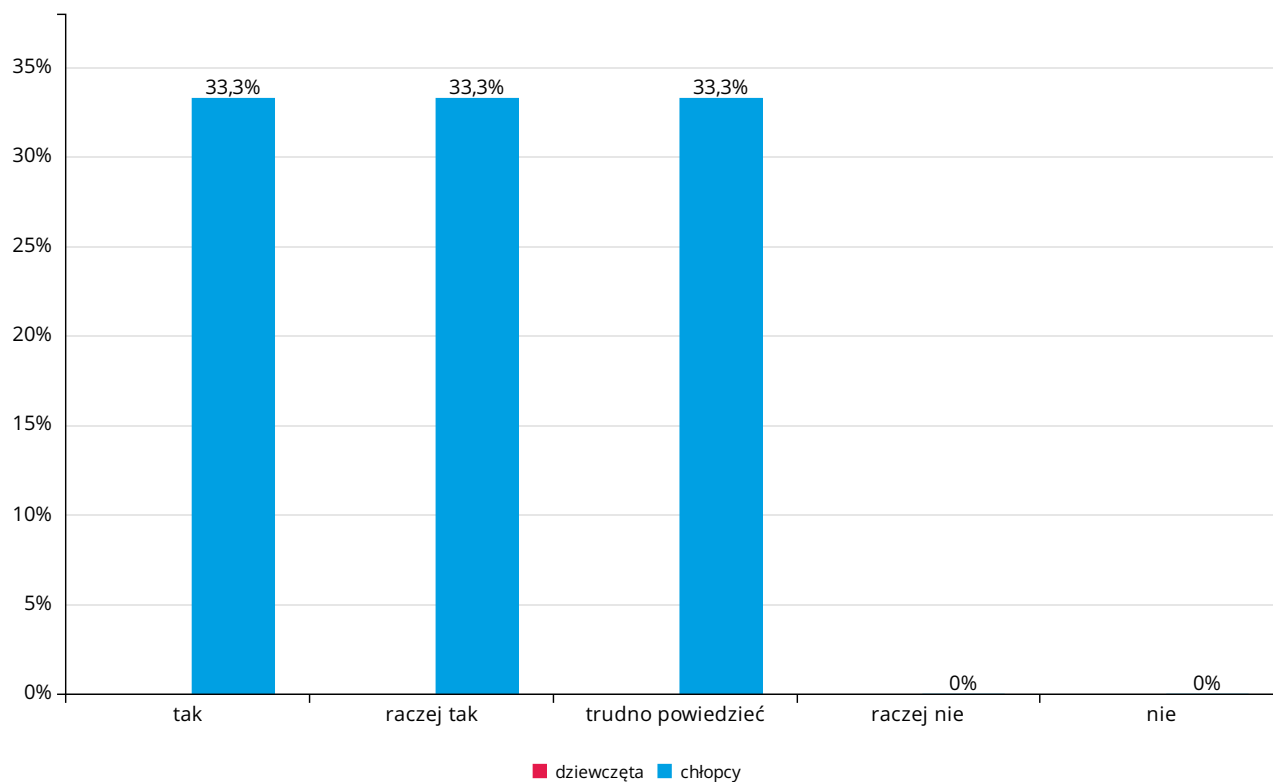
Odpowiedź	IV SP			V SP			VI SP			VII SP			VIII SP			III GIM			razem
	dz	ch	razem	dz	ch	razem	dz	ch	razem	dz	ch	razem	dz	ch	razem	dz	ch	razem	
tak	*	4	*	*	1	*	1	0	1	*	2	*	1	*	*	5	3	8	*
	*	100%	*	*	33,3%	*	25%	0%	14,3%	*	40%	*	20%	*	*	62,5%	75%	66,7%	*
raczej tak	*	0	*	*	1	*	3	0	3	*	2	*	4	*	*	3	0	3	*
	*	0%	*	*	33,3%	*	75%	0%	42,9%	*	40%	*	80%	*	*	37,5%	0%	25%	*
trudno powiedzieć	*	0	*	*	1	*	0	1	1	*	0	*	0	*	*	0	1	1	*
	*	0%	*	*	33,3%	*	0%	33,3%	14,3%	*	0%	*	0%	*	*	0%	25%	8,3%	*
raczej nie	*	0	*	*	0	*	0	0	0	*	1	*	0	*	*	0	0	0	*
	*	0%	*	*	0%	*	0%	0%	0%	*	20%	*	0%	*	*	0%	0%	0%	*
nie	*	0	*	*	0	*	0	2	2	*	0	*	0	*	*	0	0	0	*
	*	0%	*	*	0%	*	0%	66,7%	28,6%	*	0%	*	0%	*	*	0%	0%	0%	*
razem	2	4	6	1	3	4	4	3	7	1	5	6	5	2	7	8	4	12	42

* - Na danym poziomie odpowiedziało mniej niż 3 osoby danej płci. Danych nie wyświetlono zachowując anonimowość badanych.

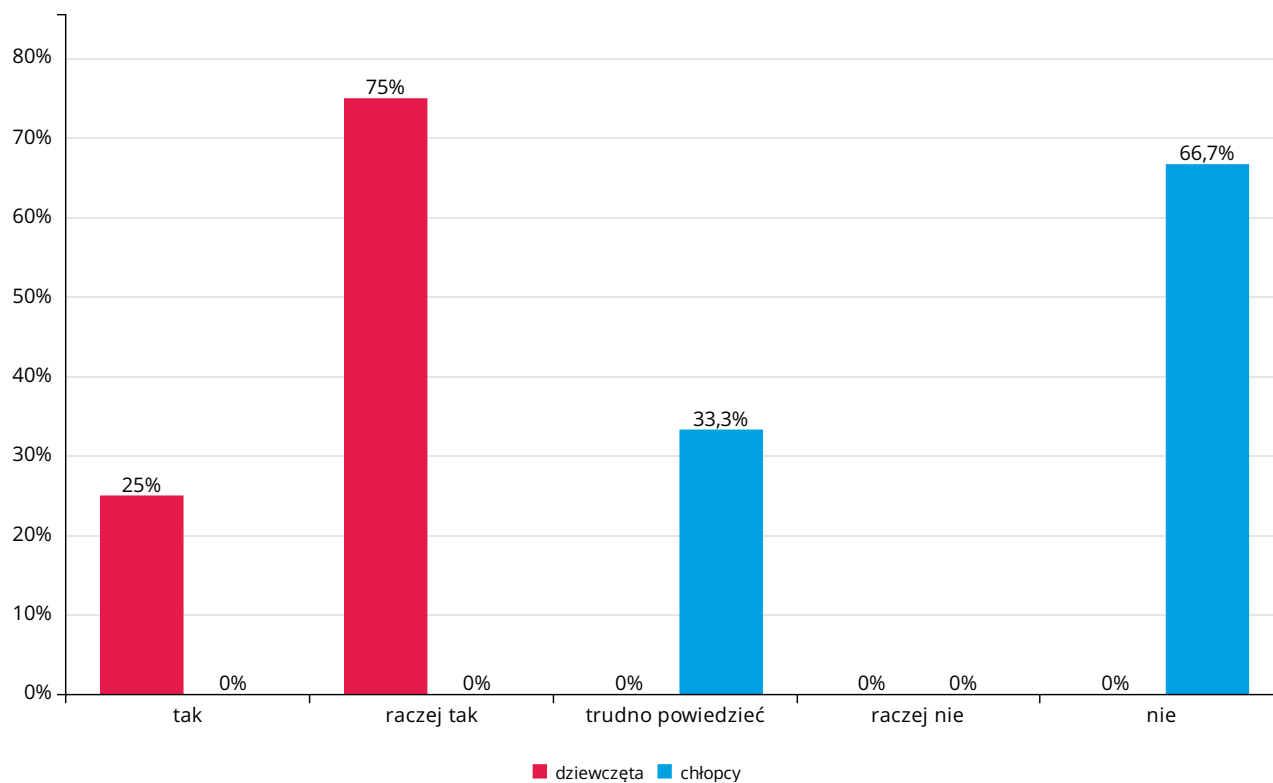
Wyniki dla klasy IV SP



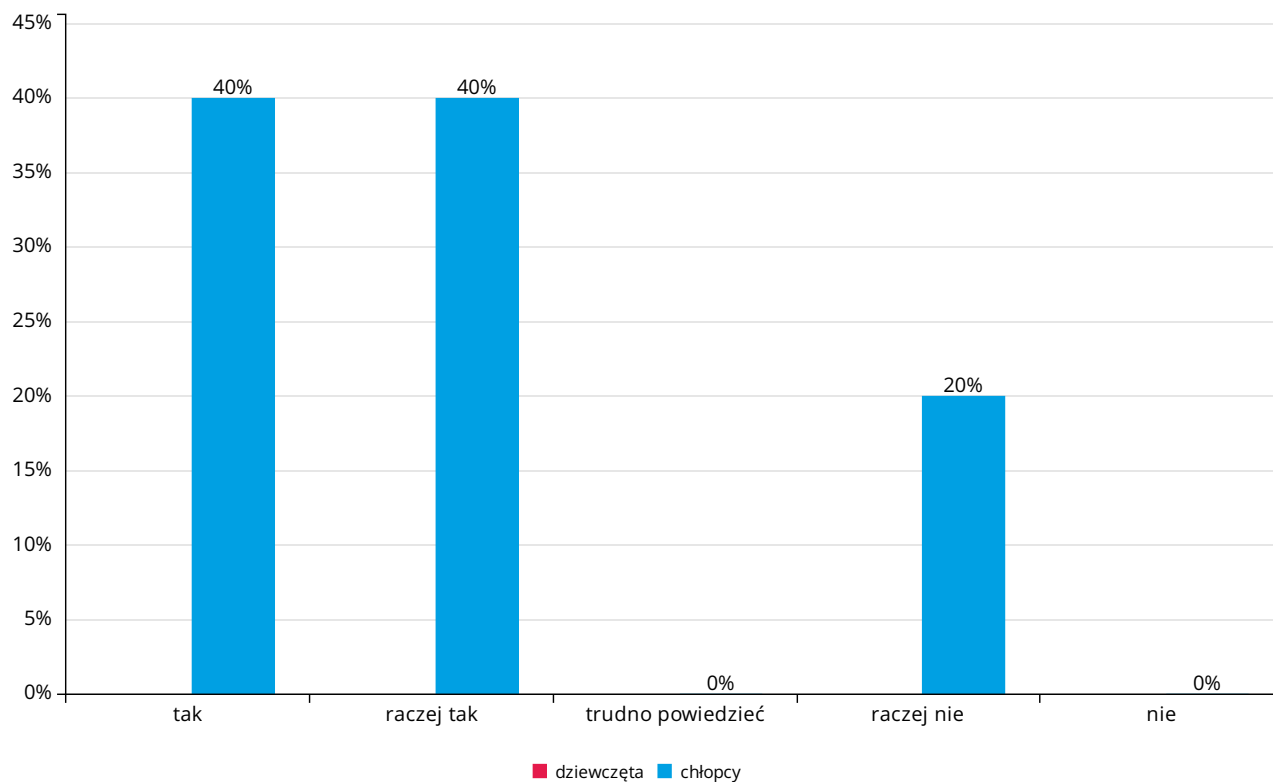
Czy chciałbyś sam posiadać cechy potrzebne mistrzowi? Wyniki dla klasy V SP



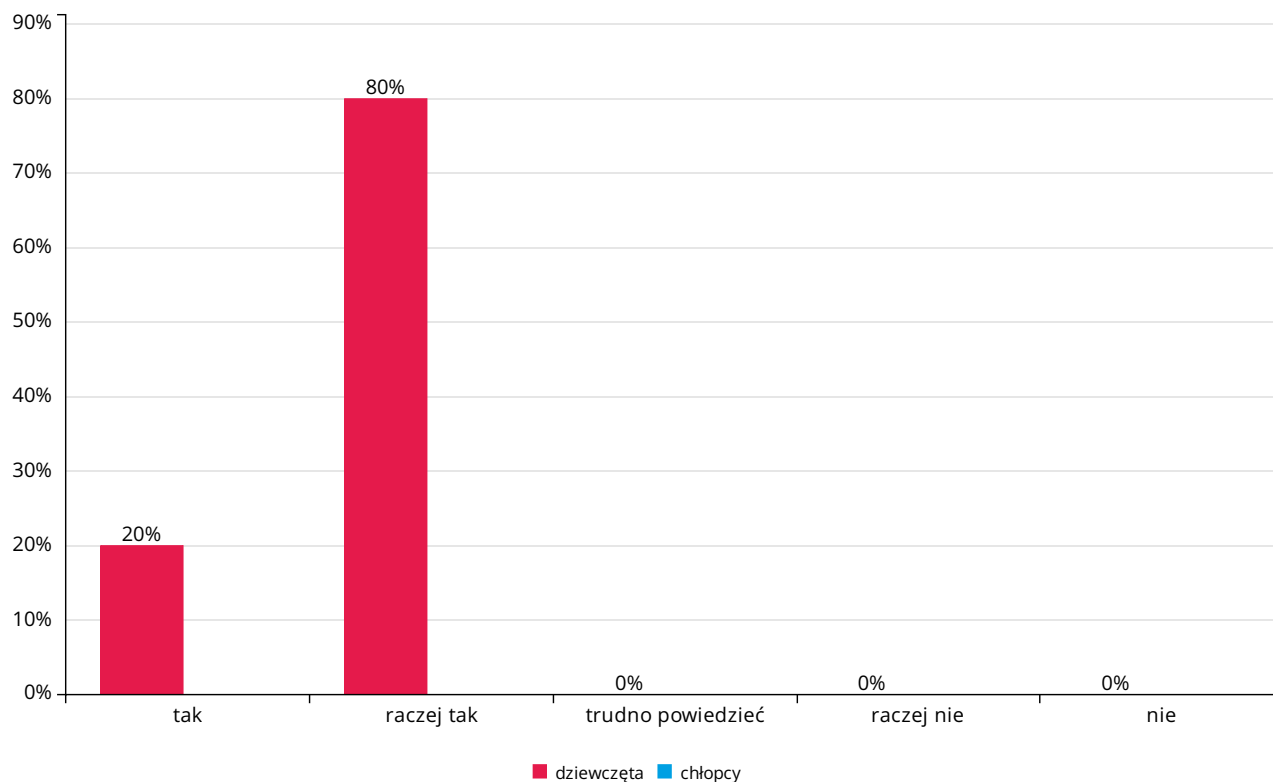
Czy chciałbyś sam posiadać cechy potrzebne mistrzowi? Wyniki dla klasy VI SP



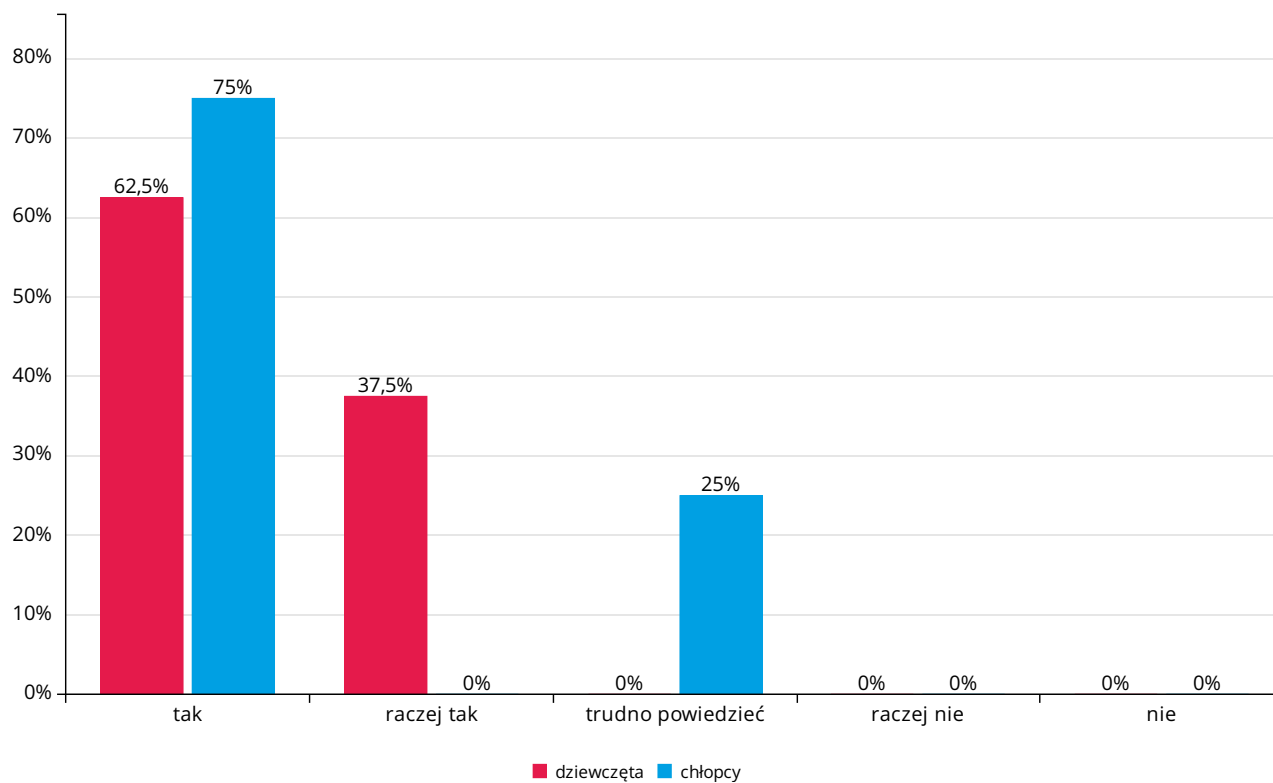
Czy chciałbyś sam posiadać cechy potrzebne mistrzowi?
Wyniki dla klasy VII SP



Czy chciałbyś sam posiadać cechy potrzebne mistrzowi?
Wyniki dla klasy VIII SP



Czy chciałbyś sam posiadać cechy potrzebne mistrzowi? Wyniki dla klasy III GIM

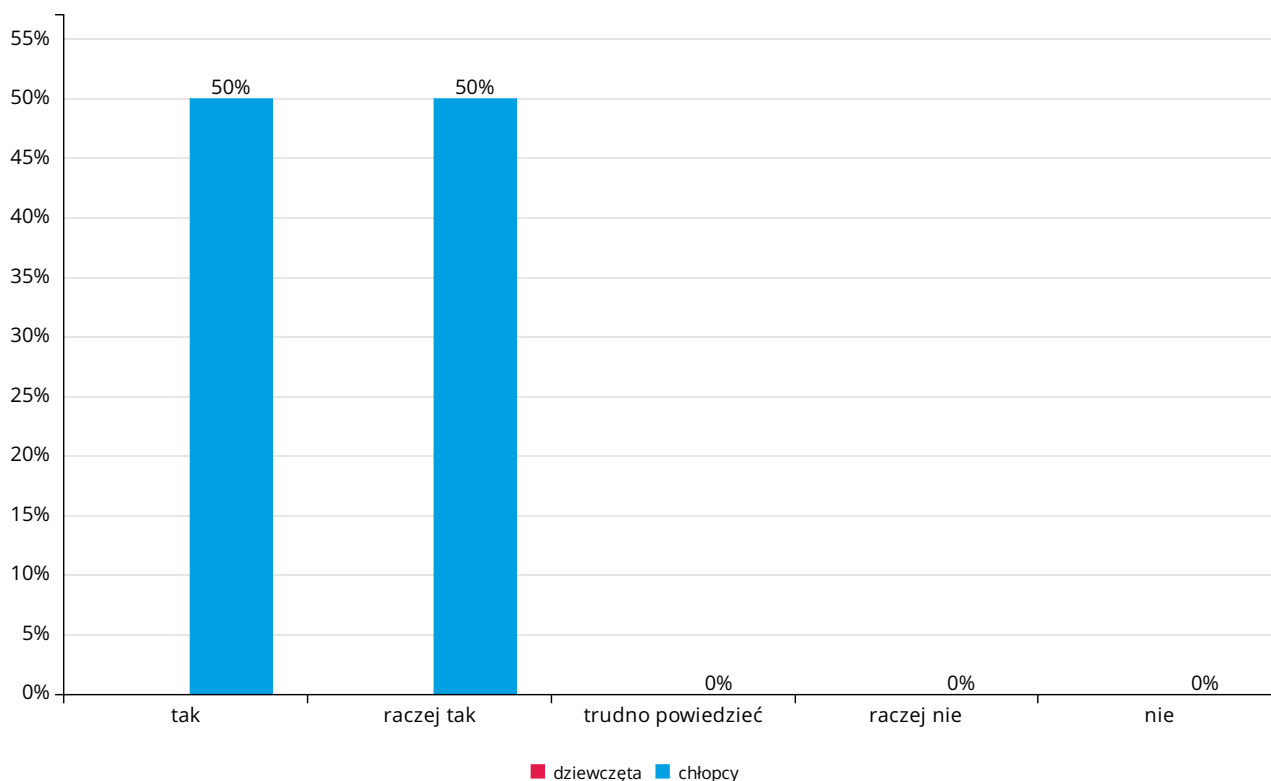


Pytanie nr 5.3. Czy w czasie zajęć dowiedziałeś się czegoś nowego lub przydatnego na co dzień?

Odpowiedź	IV SP			V SP			VI SP			VII SP			VIII SP			III GIM			razem
	dz	ch	razem	dz	ch	razem	dz	ch	razem	dz	ch	razem	dz	ch	razem	dz	ch	razem	
tak	*	2	*	*	0	*	3	1	4	*	2	*	0	*	*	1	0	1	*
	*	50%	*	*	0%	*	75%	33,3%	57,1%	*	40%	*	0%	*	*	12,5%	0%	8,3%	*
raczej tak	*	2	*	*	1	*	1	0	1	*	0	*	3	*	*	3	0	3	*
	*	50%	*	*	33,3%	*	25%	0%	14,3%	*	0%	*	60%	*	*	37,5%	0%	25%	*
trudno powiedzieć	*	0	*	*	1	*	0	1	1	*	1	*	2	*	*	2	1	3	*
	*	0%	*	*	33,3%	*	0%	33,3%	14,3%	*	20%	*	40%	*	*	25%	25%	25%	*
raczej nie	*	0	*	*	0	*	0	0	0	*	1	*	0	*	*	0	0	0	*
	*	0%	*	*	0%	*	0%	0%	0%	*	20%	*	0%	*	*	0%	0%	0%	*
nie	*	0	*	*	1	*	0	1	1	*	1	*	0	*	*	2	3	5	*
	*	0%	*	*	33,3%	*	0%	33,3%	14,3%	*	20%	*	0%	*	*	25%	75%	41,7%	*
razem	2	4	6	1	3	4	4	3	7	1	5	6	5	2	7	8	4	12	42

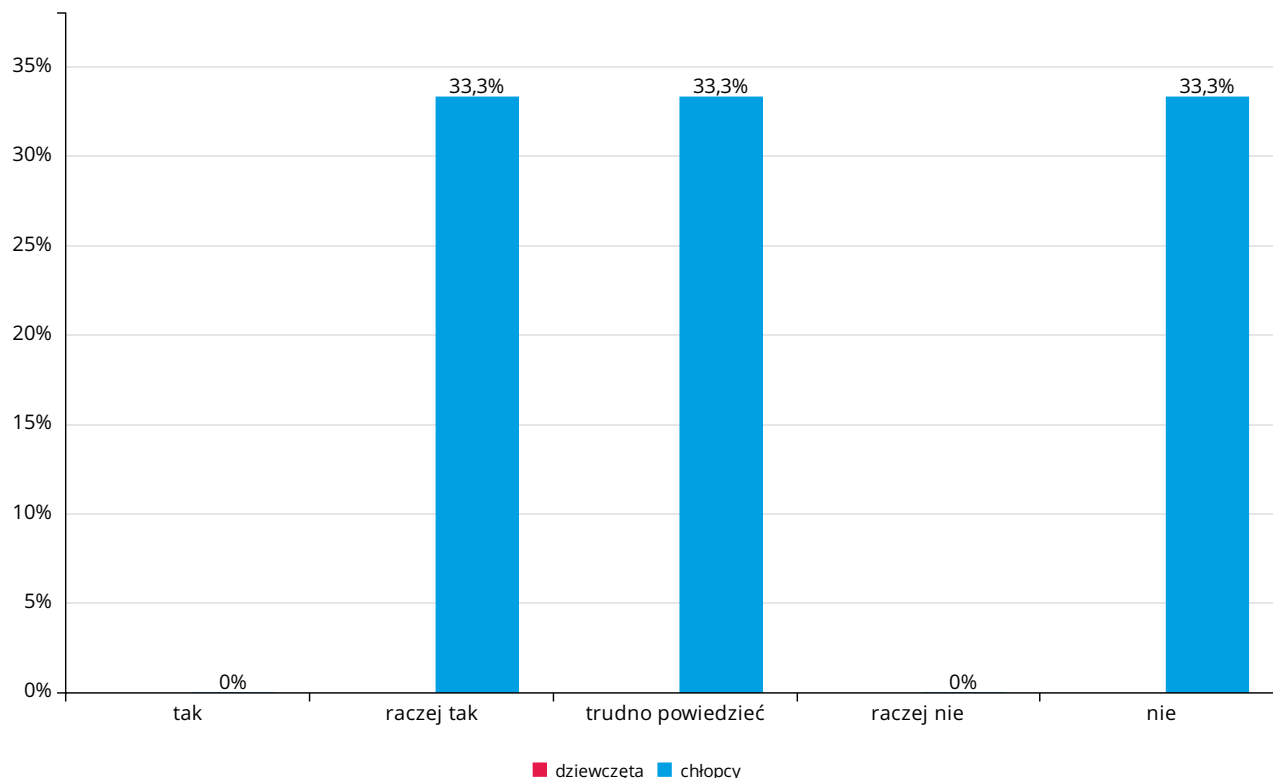
* - Na danym poziomie odpowiedziało mniej niż 3 osoby danej płci. Danych nie wyświetlono zachowując anonimowość badanych.

Wyniki dla klasy IV SP



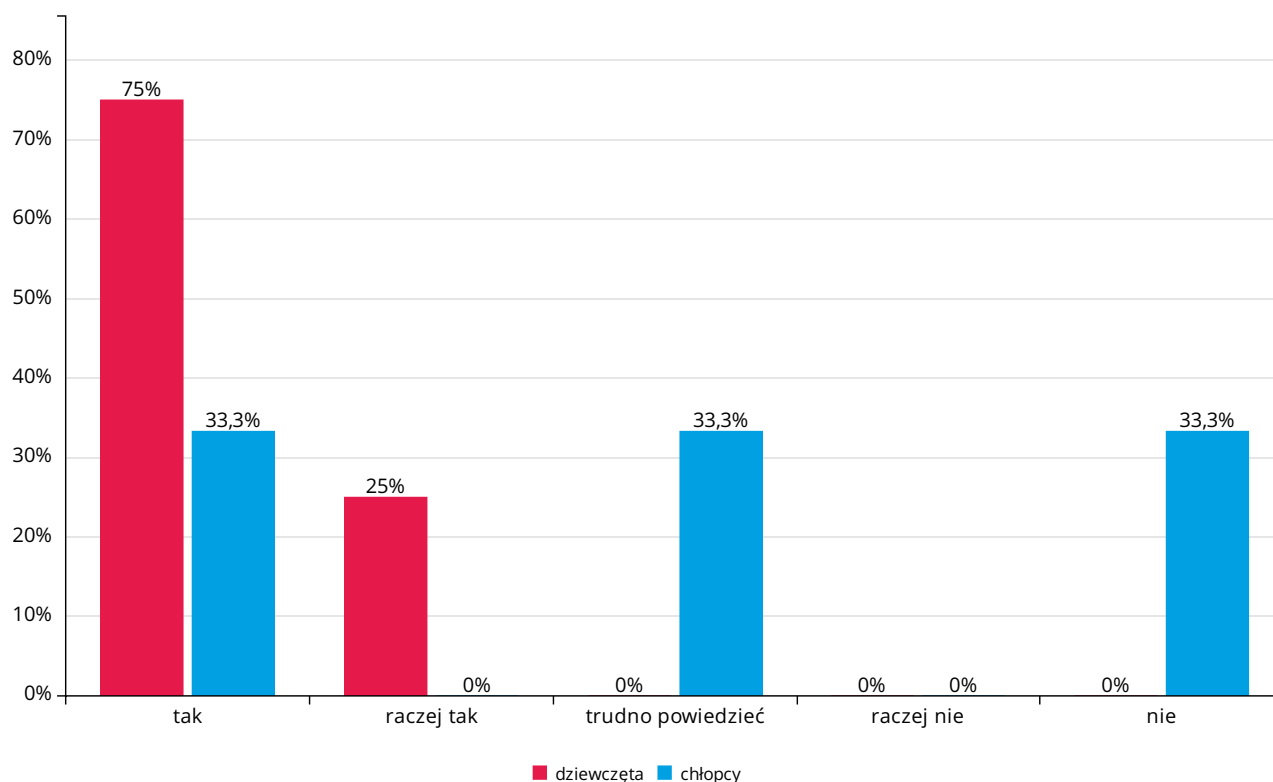
Czy w czasie zajęć dowiedziałeś się czegoś nowego lub przydatnego na co dzień?

Wyniki dla klasy V SP



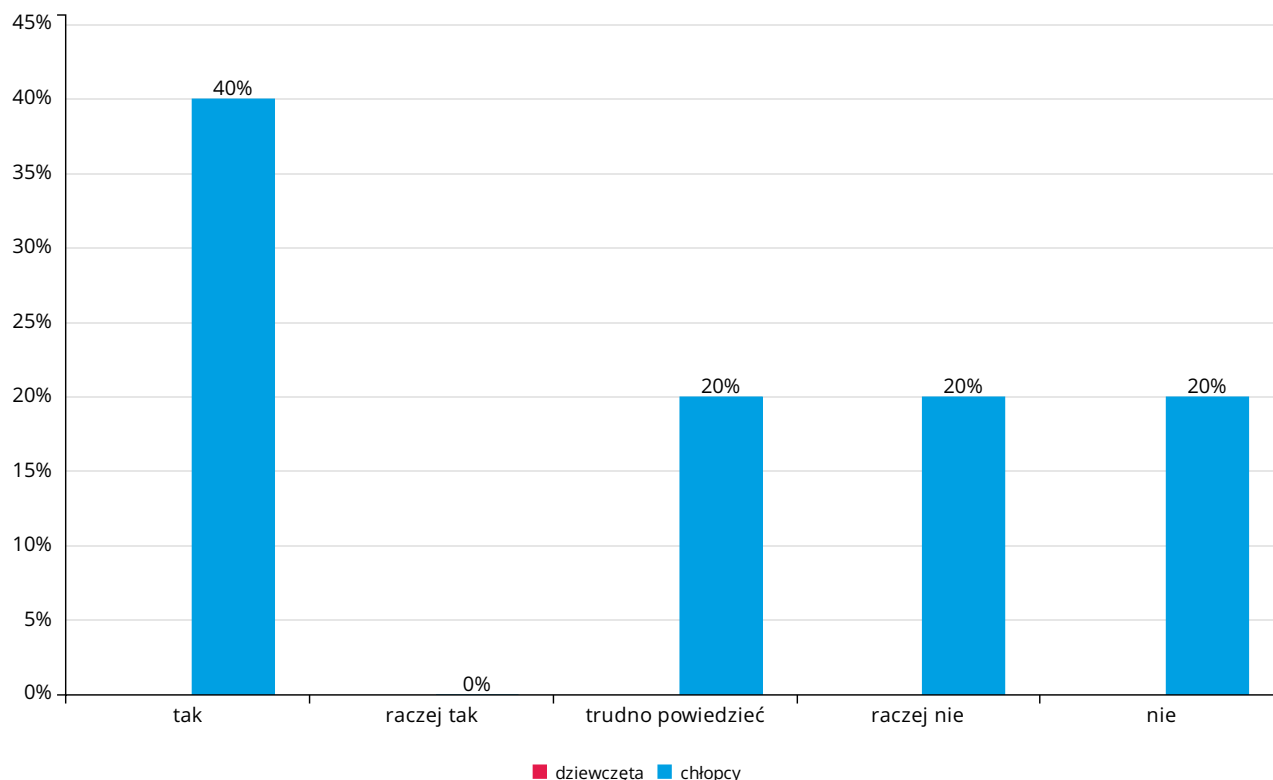
Czy w czasie zajęć dowiedziałeś się czegoś nowego lub przydatnego na co dzień?

Wyniki dla klasy VI SP



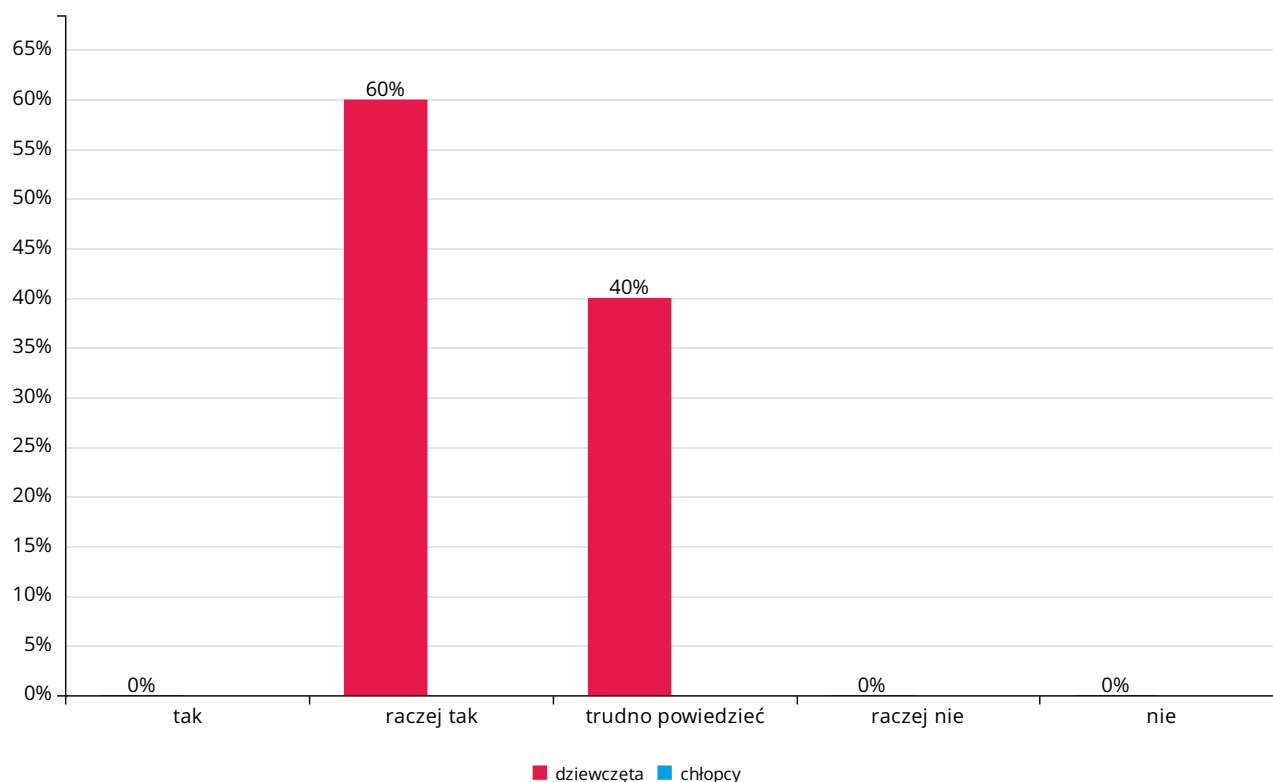
Czy w czasie zajęć dowiedziałeś się czegoś nowego lub przydatnego na co dzień?

Wyniki dla klasy VII SP



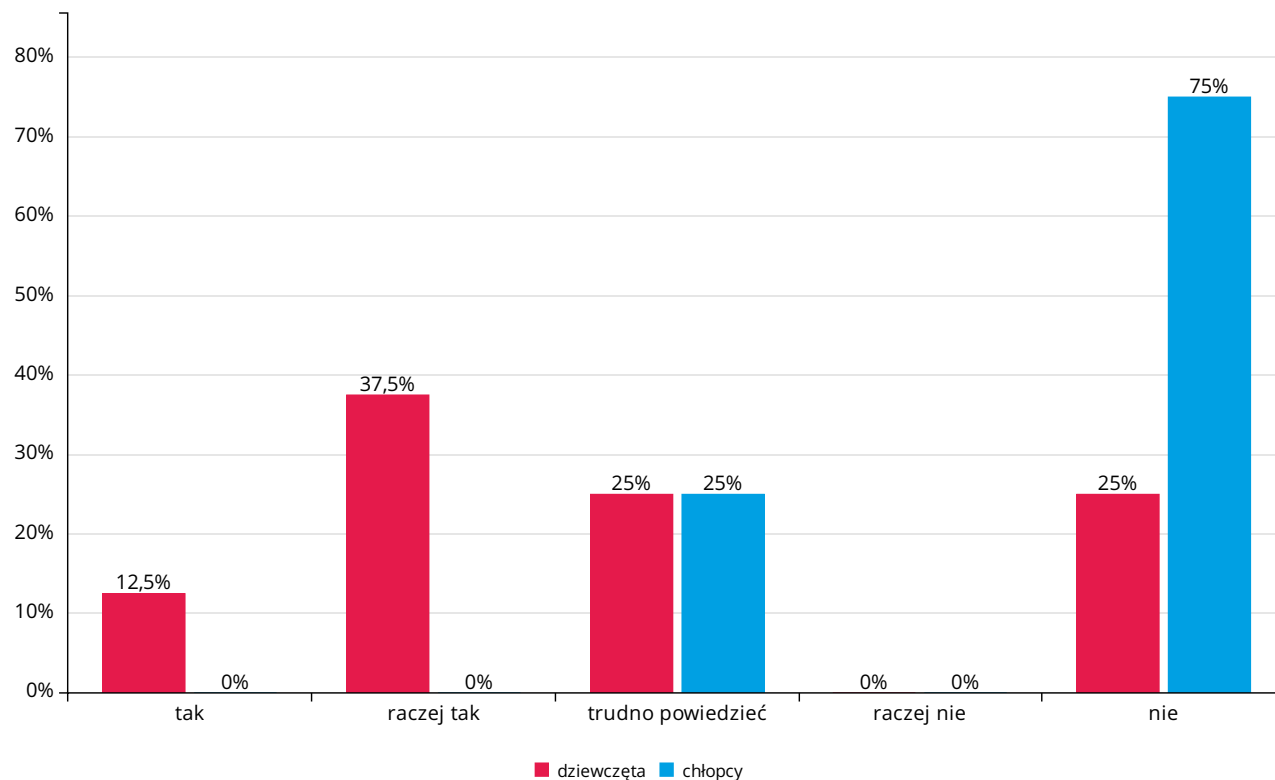
Czy w czasie zajęć dowiedziałeś się czegoś nowego lub przydatnego na co dzień?

Wyniki dla klasy VIII SP



Czy w czasie zajęć dowiedziałeś się czegoś nowego lub przydatnego na co dzień?

Wyniki dla klasy III GIM

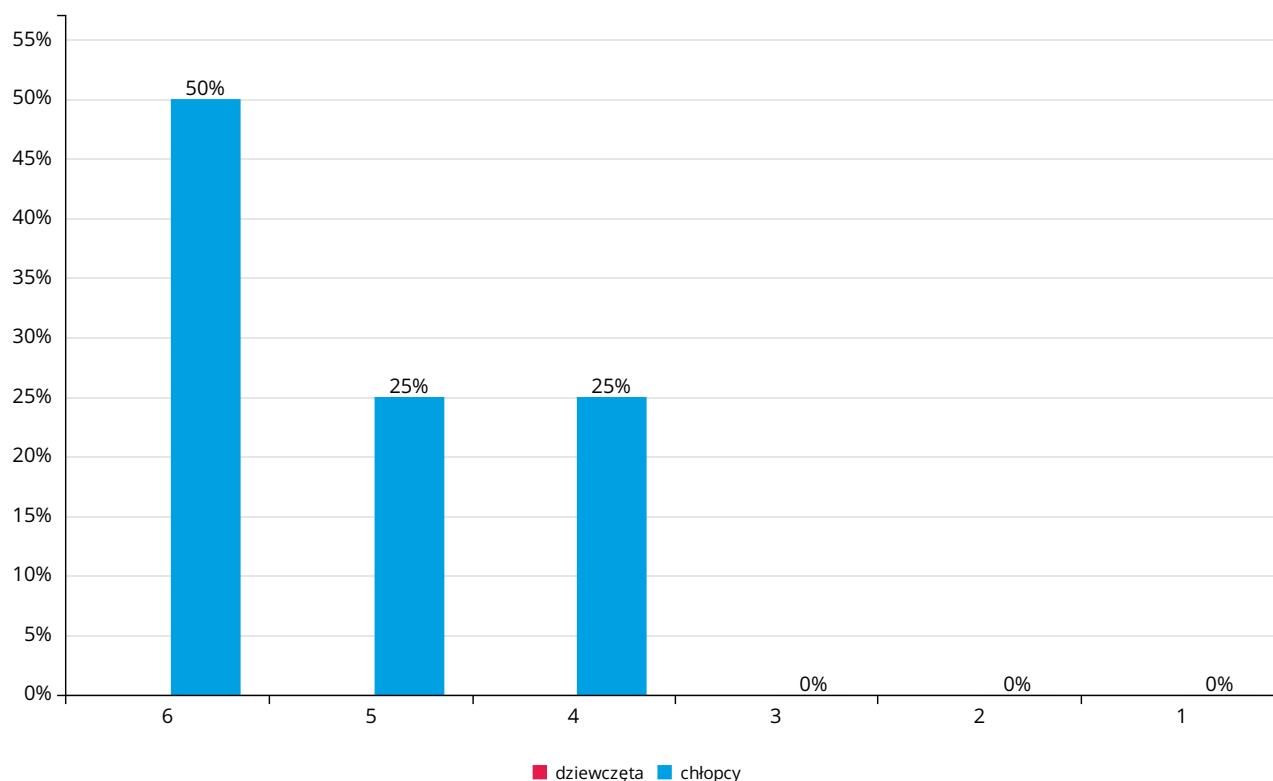


Pytanie nr 5.4. Jak oceniasz program, w którym brałeś udział?

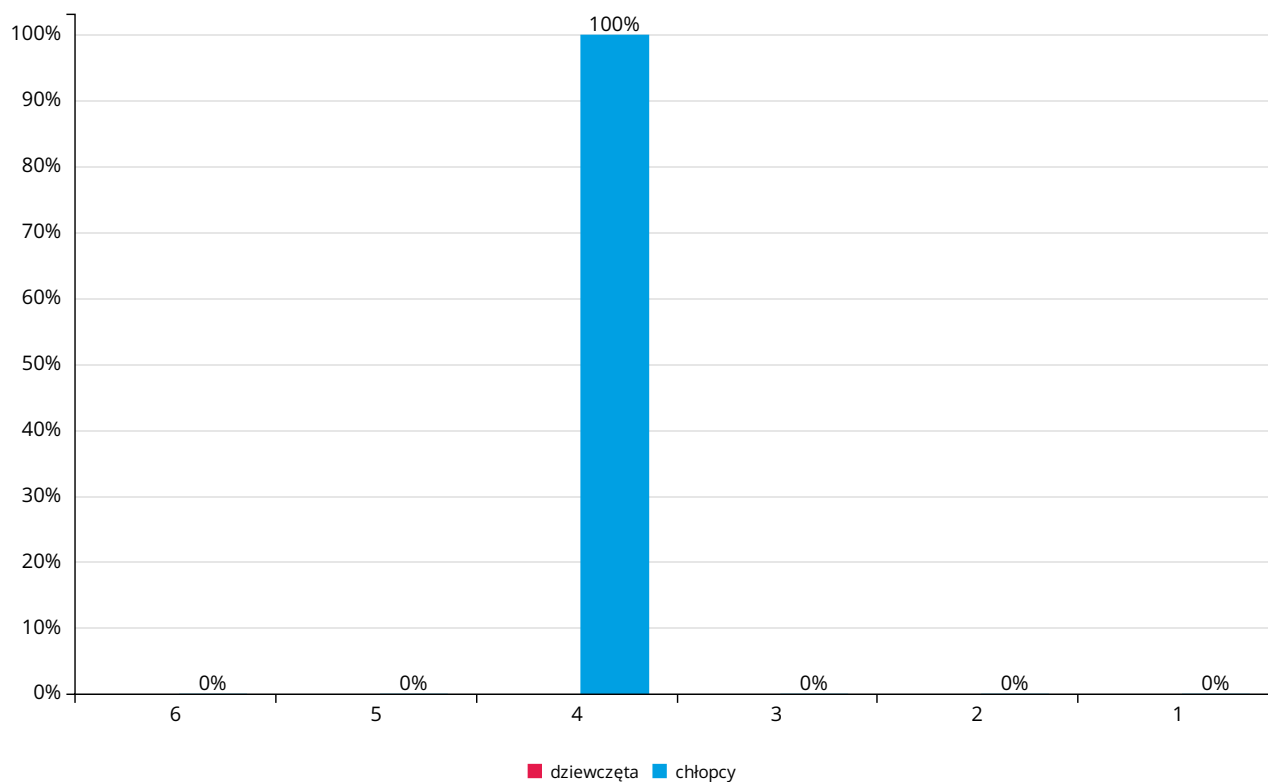
Odpowiedź	IV SP			V SP			VI SP			VII SP			VIII SP			III GIM			razem
	dz	ch	razem	dz	ch	razem	dz	ch	razem	dz	ch	razem	dz	ch	razem	dz	ch	razem	
6	*	2	*	*	0	*	0	0	0	*	0	*	1	*	*	0	2	2	*
	*	50%	*	*	0%	*	0%	0%	0%	*	0%	*	20%	*	*	0%	50%	16,7%	*
5	*	1	*	*	0	*	2	0	2	*	2	*	0	*	*	5	0	5	*
	*	25%	*	*	0%	*	50%	0%	28,6%	*	40%	*	0%	*	*	62,5%	0%	41,7%	*
4	*	1	*	*	3	*	2	0	2	*	1	*	3	*	*	1	0	1	*
	*	25%	*	*	100%	*	50%	0%	28,6%	*	20%	*	60%	*	*	12,5%	0%	8,3%	*
3	*	0	*	*	0	*	0	2	2	*	1	*	0	*	*	0	0	0	*
	*	0%	*	*	0%	*	0%	66,7%	28,6%	*	20%	*	0%	*	*	0%	0%	0%	*
2	*	0	*	*	0	*	0	0	0	*	0	*	0	*	*	0	0	0	*
	*	0%	*	*	0%	*	0%	0%	0%	*	0%	*	0%	*	*	0%	0%	0%	*
1	*	0	*	*	0	*	0	1	1	*	1	*	1	*	*	2	2	4	*
	*	0%	*	*	0%	*	0%	33,3%	14,3%	*	20%	*	20%	*	*	25%	50%	33,3%	*
razem	2	4	6	1	3	4	4	3	7	1	5	6	5	2	7	8	4	12	42

* - Na danym poziomie odpowiedziało mniej niż 3 osoby danej płci. Danych nie wyświetlono zachowując anonimowość badanych.

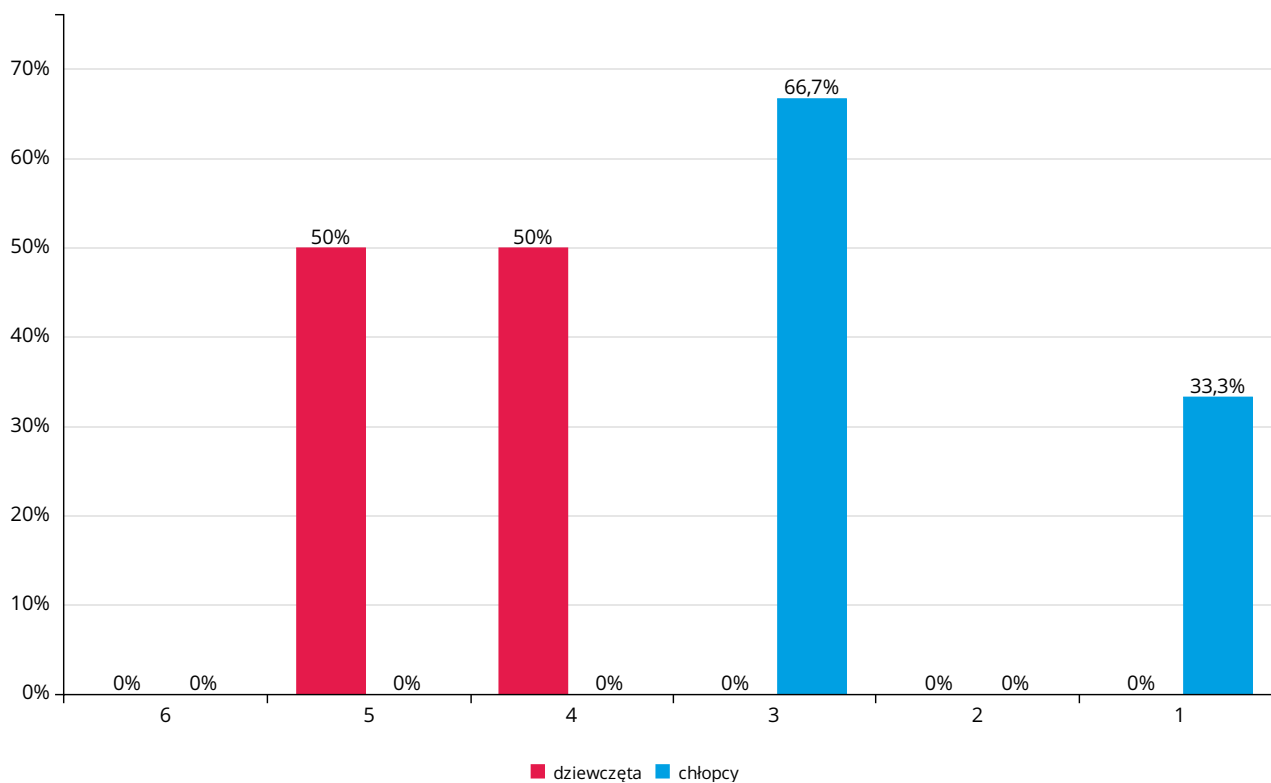
Wyniki dla klasy IV SP



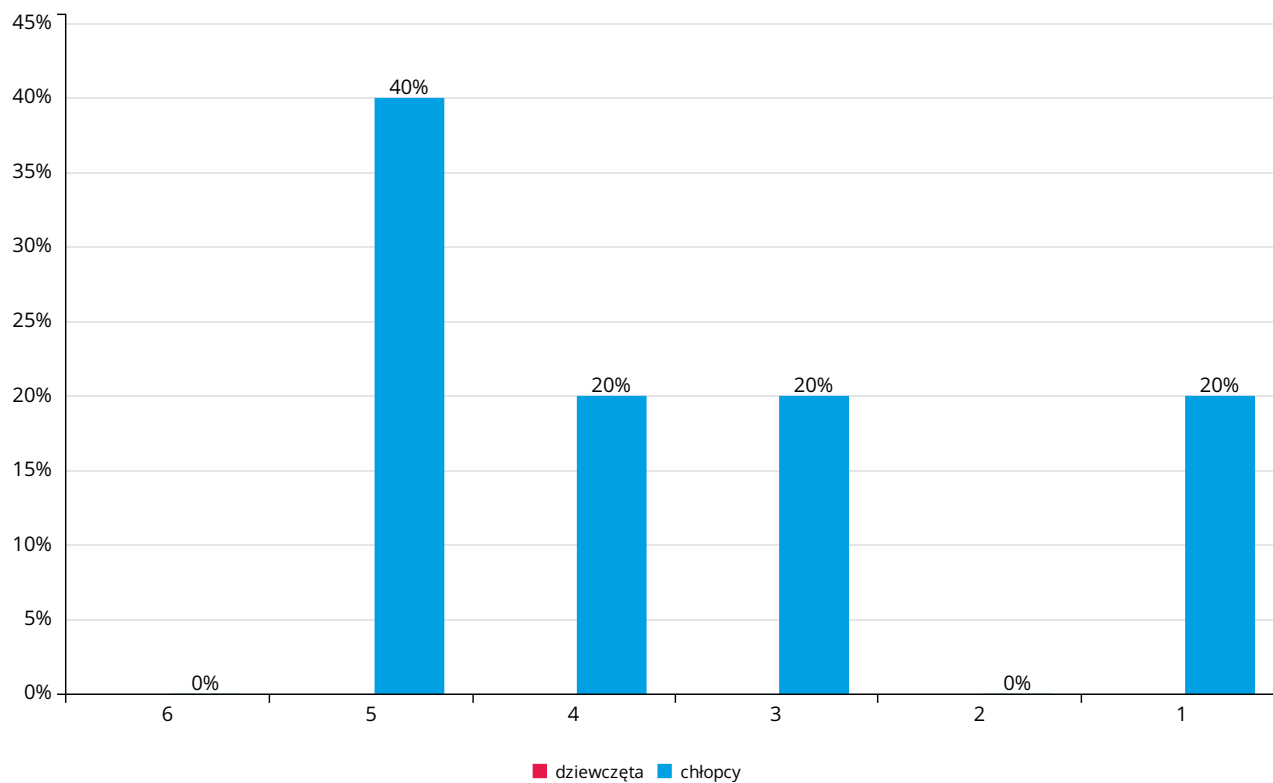
Jak oceniasz program, w którym brałeś udział?
Wyniki dla klasy V SP



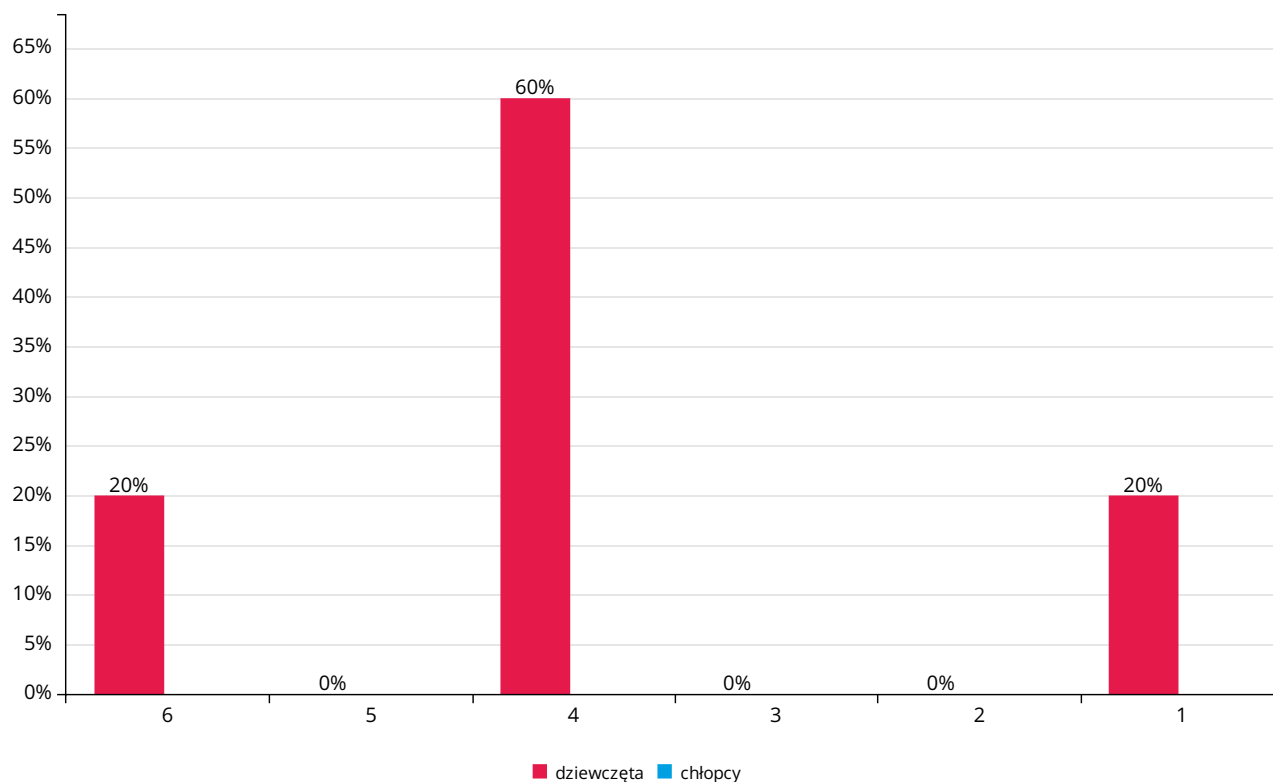
Jak oceniasz program, w którym brałeś udział?
Wyniki dla klasy VI SP



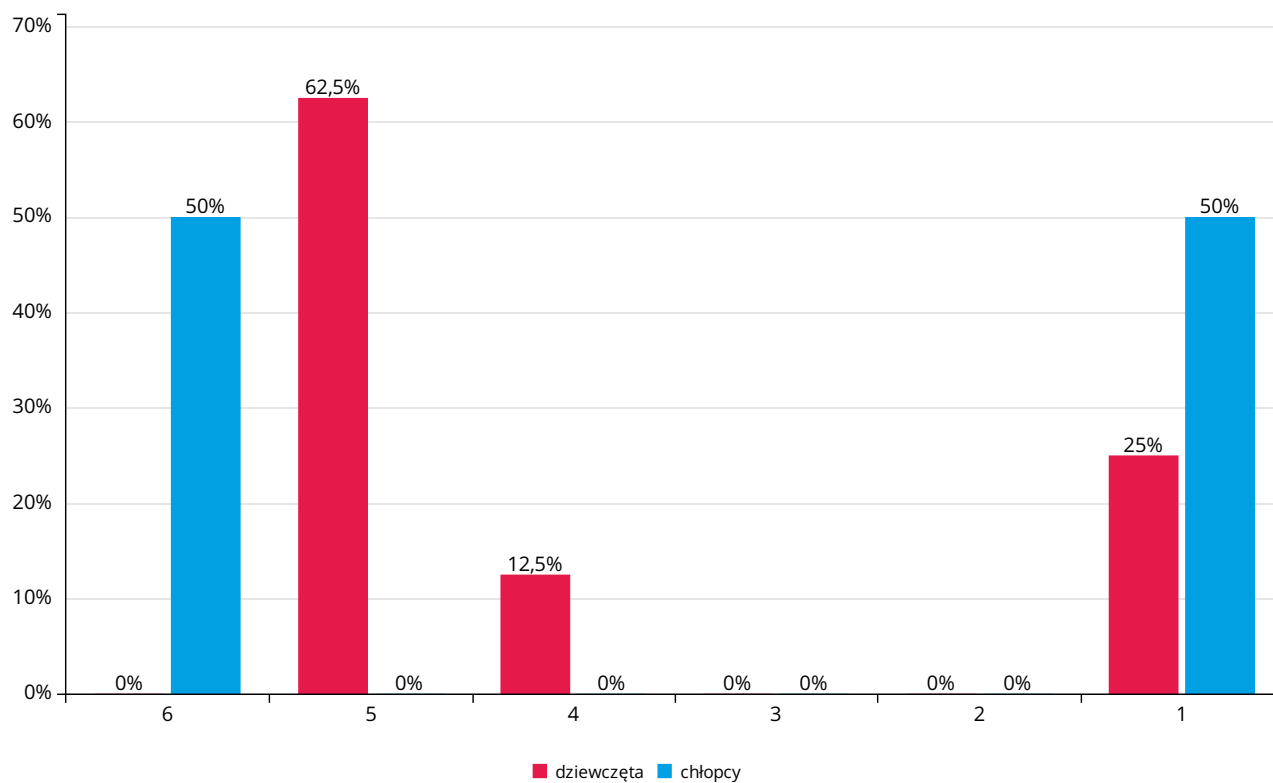
Jak oceniasz program, w którym brałeś udział? Wyniki dla klasy VII SP



Jak oceniasz program, w którym brałeś udział? Wyniki dla klasy VIII SP



Jak oceniasz program, w którym brałeś udział? Wyniki dla klasy III GIM



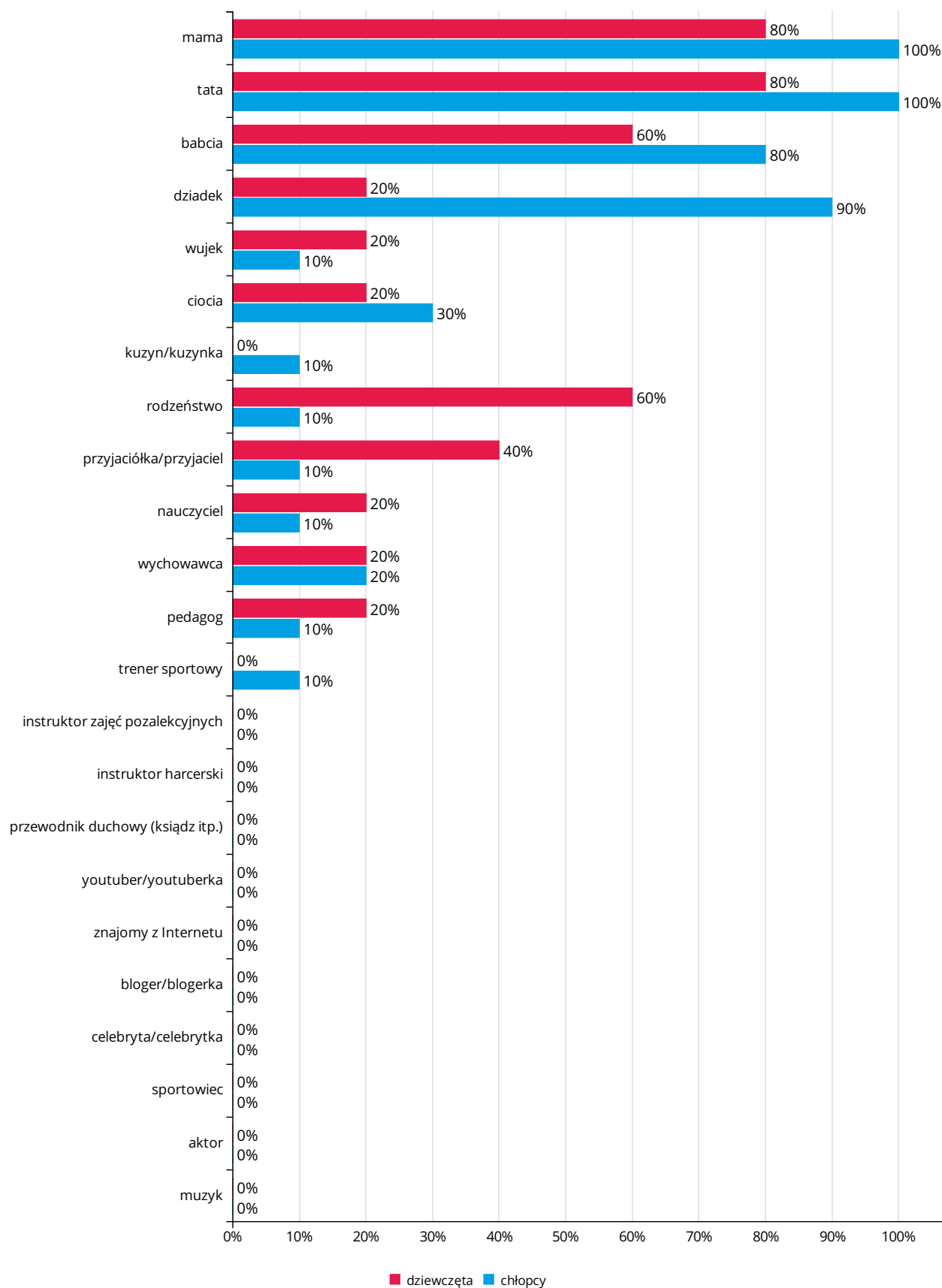
Pytanie nr 6. Do kogo masz największe zaufanie? (wybierz max. 5)

Odpowiedź	IV SP			V SP			VI SP			VII SP			VIII SP			III GIM			razem
	dz	ch	razem	dz	ch	razem	dz	ch	razem	dz	ch	razem	dz	ch	razem	dz	ch	razem	
mama	4	10	14	*	6	*	8	7	15	7	6	13	6	3	9	5	6	11	*
	80%	100%	93,3%	*	85,7%	*	100%	77,8%	88,2%	87,5%	85,7%	86,7%	66,7%	60%	64,3%	50%	66,7%	57,9%	*
tata	4	10	14	*	5	*	5	6	11	5	5	10	2	2	4	4	3	7	*
	80%	100%	93,3%	*	71,4%	*	62,5%	66,7%	64,7%	62,5%	71,4%	66,7%	22,2%	40%	28,6%	40%	33,3%	36,8%	*
babcia	3	8	11	*	4	*	3	4	7	3	3	6	3	1	4	2	1	3	*
	60%	80%	73,3%	*	57,1%	*	37,5%	44,4%	41,2%	37,5%	42,9%	40%	33,3%	20%	28,6%	20%	11,1%	15,8%	*
dziadek	1	9	10	*	3	*	2	3	5	2	3	5	0	1	1	1	0	1	*
	20%	90%	66,7%	*	42,9%	*	25%	33,3%	29,4%	25%	42,9%	33,3%	0%	20%	7,1%	10%	0%	5,3%	*
wujek	1	1	2	*	0	*	0	0	0	0	1	1	0	0	0	0	0	0	*
	20%	10%	13,3%	*	0%	*	0%	0%	0%	0%	14,3%	6,7%	0%	0%	0%	0%	0%	0%	*
ciocia	1	3	4	*	1	*	1	1	2	2	0	2	1	0	1	2	1	3	*
	20%	30%	26,7%	*	14,3%	*	12,5%	11,1%	11,8%	25%	0%	13,3%	11,1%	0%	7,1%	20%	11,1%	15,8%	*
kuzyn/kuzynka	0	1	1	*	1	*	1	1	2	1	1	2	0	0	0	3	1	4	*
	0%	10%	6,7%	*	14,3%	*	12,5%	11,1%	11,8%	12,5%	14,3%	13,3%	0%	0%	0%	30%	11,1%	21,1%	*
rodzeństwo	3	1	4	*	2	*	4	4	8	7	1	8	2	2	4	4	1	5	*
	60%	10%	26,7%	*	28,6%	*	50%	44,4%	47,1%	87,5%	14,3%	53,3%	22,2%	40%	28,6%	40%	11,1%	26,3%	*
przyjaciółka/przyjaciel	2	1	3	*	5	*	4	3	7	6	1	7	8	1	9	7	4	11	*
	40%	10%	20%	*	71,4%	*	50%	33,3%	41,2%	75%	14,3%	46,7%	88,9%	20%	64,3%	70%	44,4%	57,9%	*
nauczyciel	1	1	2	*	0	*	0	1	1	1	0	1	2	0	2	1	0	1	*
	20%	10%	13,3%	*	0%	*	0%	11,1%	5,9%	12,5%	0%	6,7%	22,2%	0%	14,3%	10%	0%	5,3%	*
wychowawca	1	2	3	*	1	*	0	2	2	0	2	2	1	0	1	1	0	1	*
	20%	20%	20%	*	14,3%	*	0%	22,2%	11,8%	0%	28,6%	13,3%	11,1%	0%	7,1%	10%	0%	5,3%	*
pedagog	1	1	2	*	1	*	0	1	1	0	0	0	3	0	3	1	0	1	*
	20%	10%	13,3%	*	14,3%	*	0%	11,1%	5,9%	0%	0%	0%	33,3%	0%	21,4%	10%	0%	5,3%	*
trener sportowy	0	1	1	*	2	*	0	1	1	0	1	1	0	1	1	0	0	0	*
	0%	10%	6,7%	*	28,6%	*	0%	11,1%	5,9%	0%	14,3%	6,7%	0%	20%	7,1%	0%	0%	0%	*
instruktor zajęć pozalekcyjnych	0	0	0	*	0	*	0	0	0	0	0	0	0	0	0	0	0	0	*
	0%	0%	0%	*	0%	*	0%	0%	0%	0%	0%	0%	0%	0%	0%	0%	0%	0%	*
instruktor harcerski	0	0	0	*	0	*	0	0	0	0	0	0	0	0	0	0	0	0	*
	0%	0%	0%	*	0%	*	0%	0%	0%	0%	0%	0%	0%	0%	0%	0%	0%	0%	*
przewodnik duchowy (ksiądz itp.)	0	0	0	*	0	*	0	0	0	0	1	1	1	0	1	0	1	1	*
	0%	0%	0%	*	0%	*	0%	0%	0%	0%	14,3%	6,7%	11,1%	0%	7,1%	0%	11,1%	5,3%	*
youtuber/youtuberka	0	0	0	*	0	*	0	0	0	0	0	0	0	0	0	1	1	2	*
	0%	0%	0%	*	0%	*	0%	0%	0%	0%	0%	0%	0%	0%	0%	10%	11,1%	10,5%	*
znajomy z Internetu	0	0	0	*	0	*	0	0	0	0	0	0	2	1	3	0	1	1	*
	0%	0%	0%	*	0%	*	0%	0%	0%	0%	0%	0%	22,2%	20%	21,4%	0%	11,1%	5,3%	*
blogger/bloggerka	0	0	0	*	0	*	0	0	0	0	0	0	0	0	0	0	1	1	*
	0%	0%	0%	*	0%	*	0%	0%	0%	0%	0%	0%	0%	0%	0%	0%	11,1%	5,3%	*
celebryta/celebrytka	0	0	0	*	0	*	0	0	0	0	0	0	0	0	0	0	0	0	*
	0%	0%	0%	*	0%	*	0%	0%	0%	0%	0%	0%	0%	0%	0%	0%	0%	0%	*
sportowiec	0	0	0	*	0	*	0	0	0	0	0	0	0	0	0	0	1	1	*
	0%	0%	0%	*	0%	*	0%	0%	0%	0%	0%	0%	0%	0%	0%	0%	11,1%	5,3%	*
aktor	0	0	0	*	0	*	0	0	0	0	0	0	0	0	0	0	0	0	*
	0%	0%	0%	*	0%	*	0%	0%	0%	0%	0%	0%	0%	0%	0%	0%	0%	0%	*
muzyk	0	0	0	*	0	*	0	0	0	0	0	0	0	0	0	0	1	1	*
	0%	0%	0%	*	0%	*	0%	0%	0%	0%	0%	0%	0%	0%	0%	0%	11,1%	5,3%	*
razem	5	10	15	1	7	8	8	9	17	8	7	15	9	5	14	10	9	19	88

* - Na danym poziomie odpowiedziało mniej niż 3 osoby danej płci. Danych nie wyświetlono zachowując anonimowość badanych.

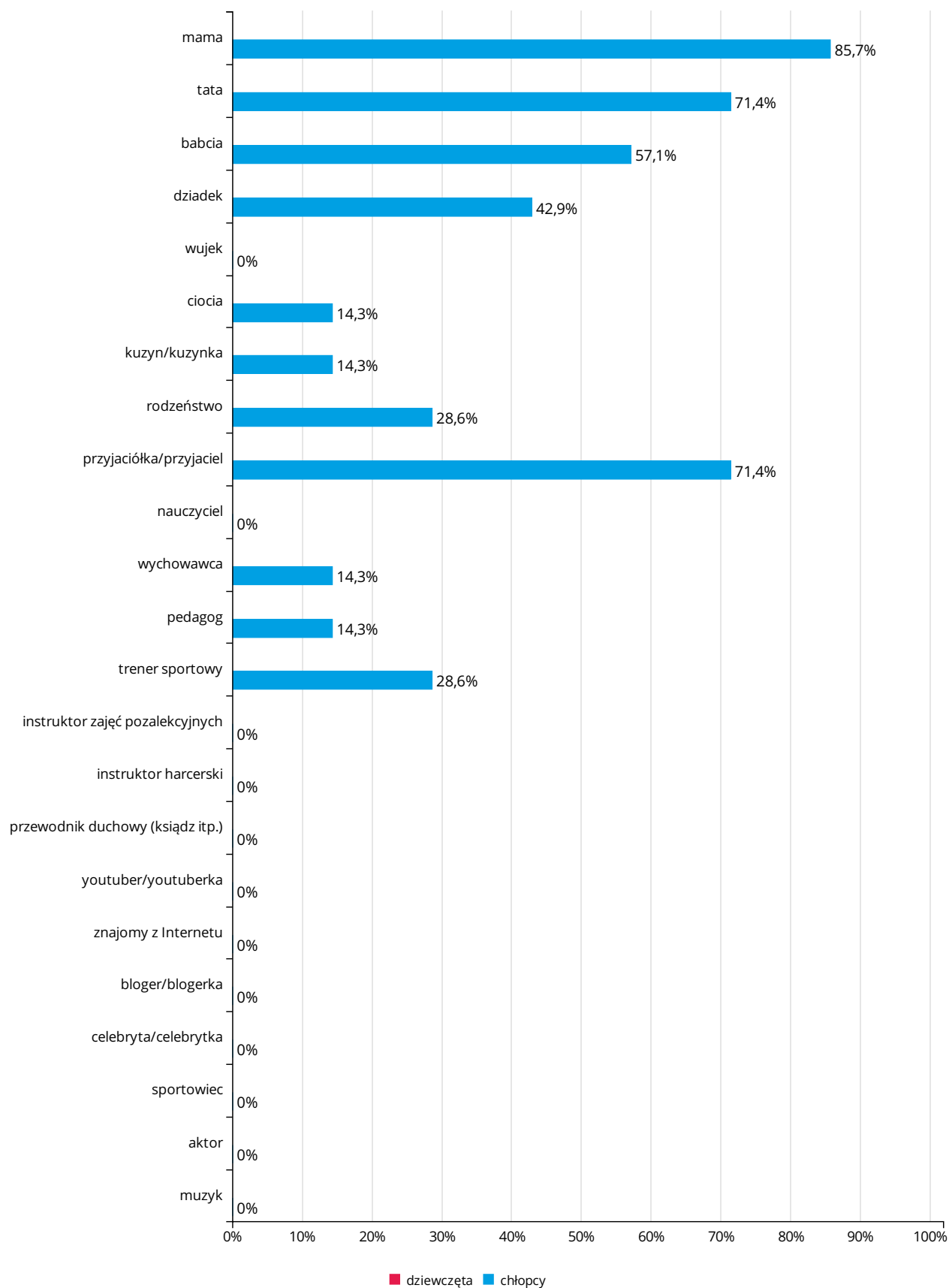
Do kogo masz największe zaufanie? (wybierz max. 5)

Wyniki dla klasy IV SP



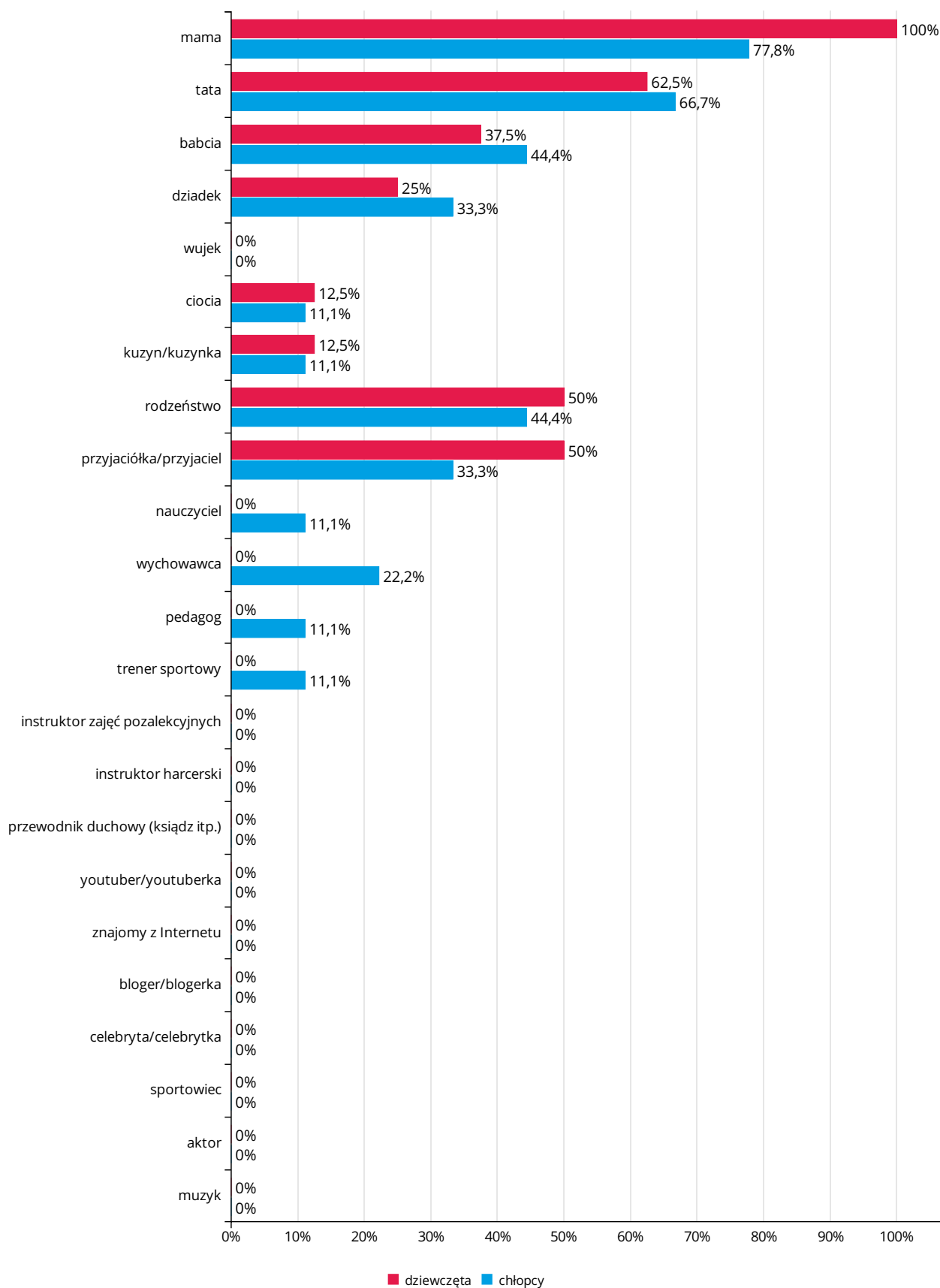
Do kogo masz największe zaufanie? (wybierz max. 5)

Wyniki dla klasy V SP



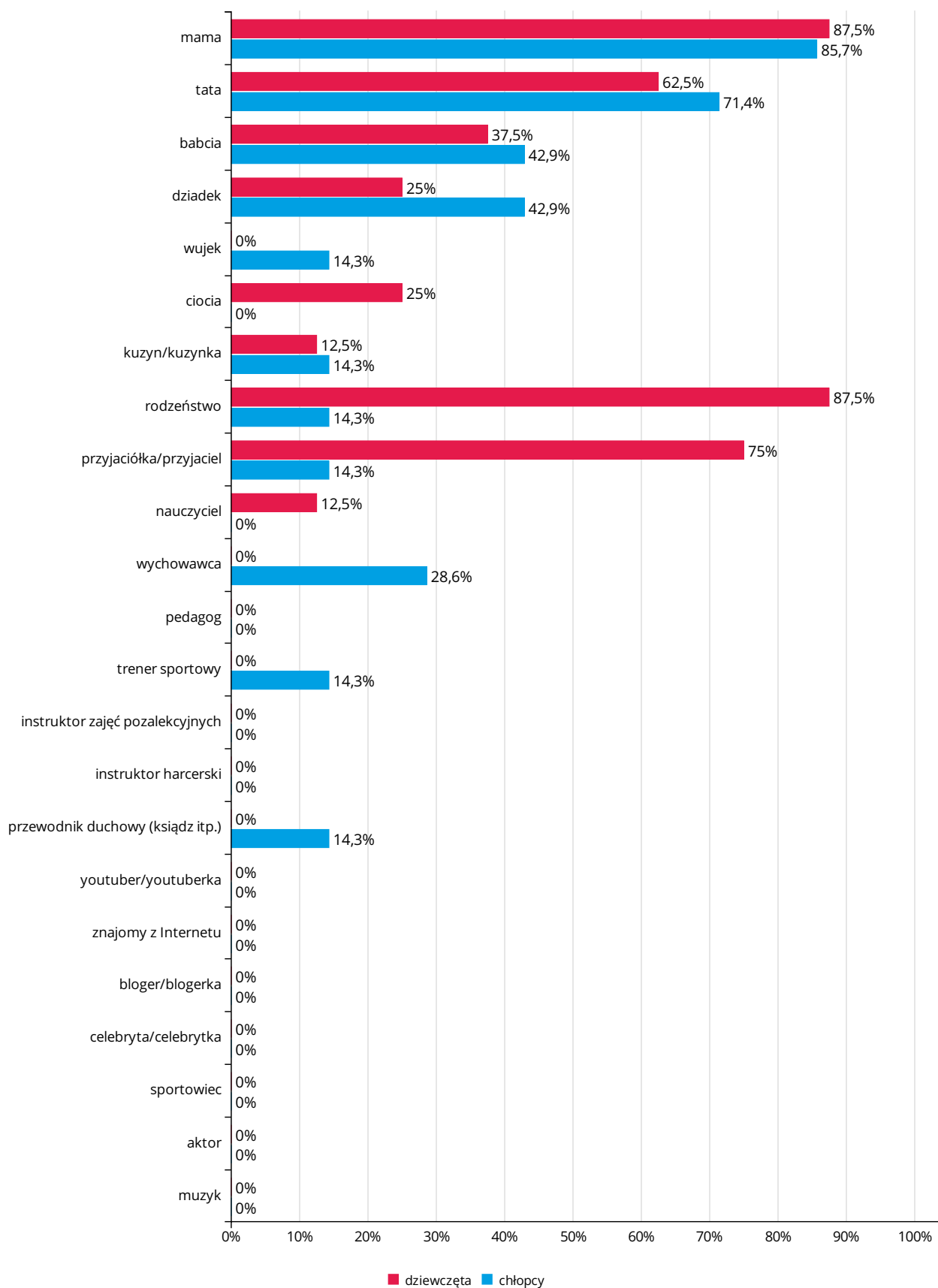
Do kogo masz największe zaufanie? (wybierz max. 5)

Wyniki dla klasy VI SP



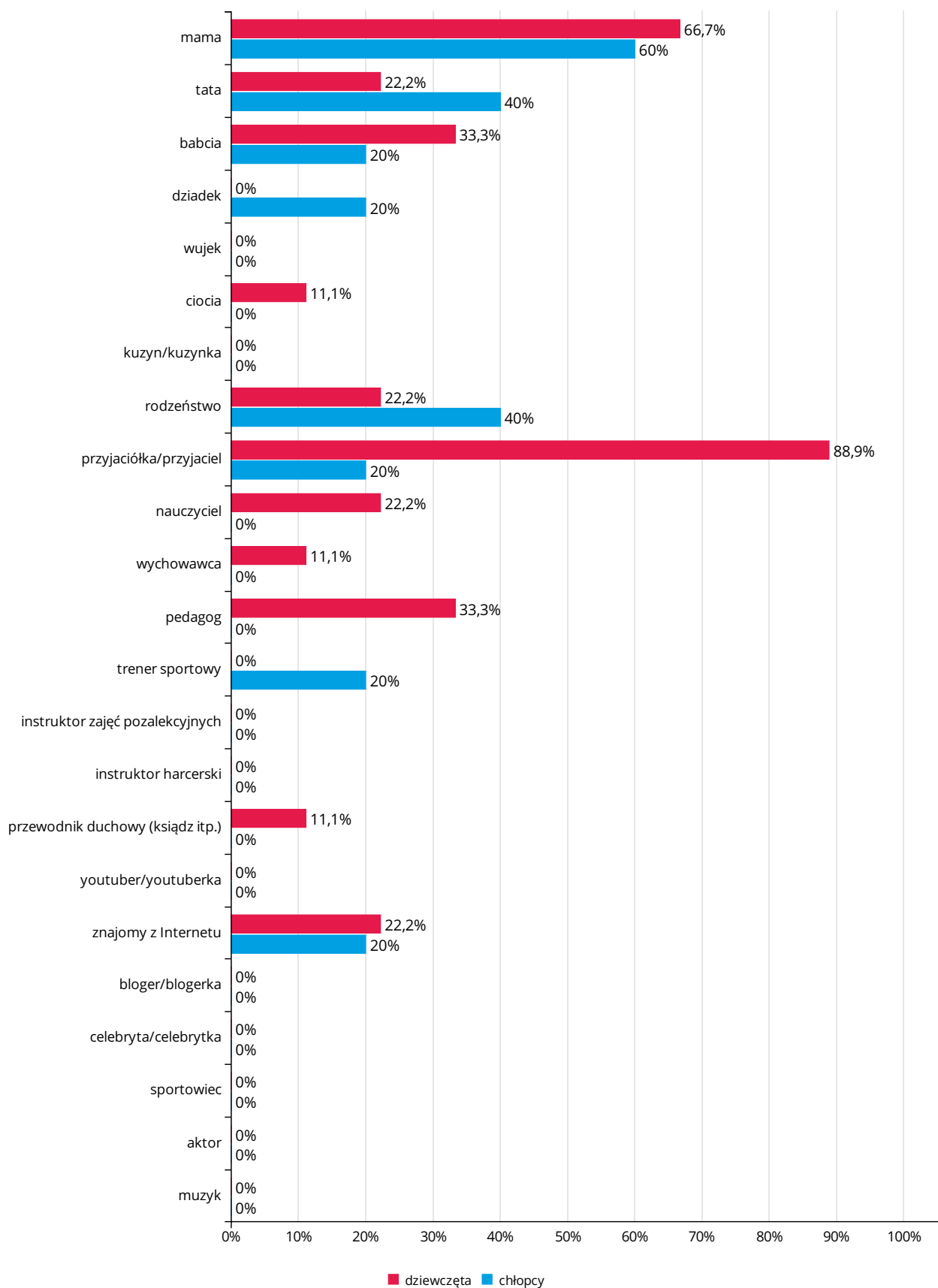
Do kogo masz największe zaufanie? (wybierz max. 5)

Wyniki dla klasy VII SP



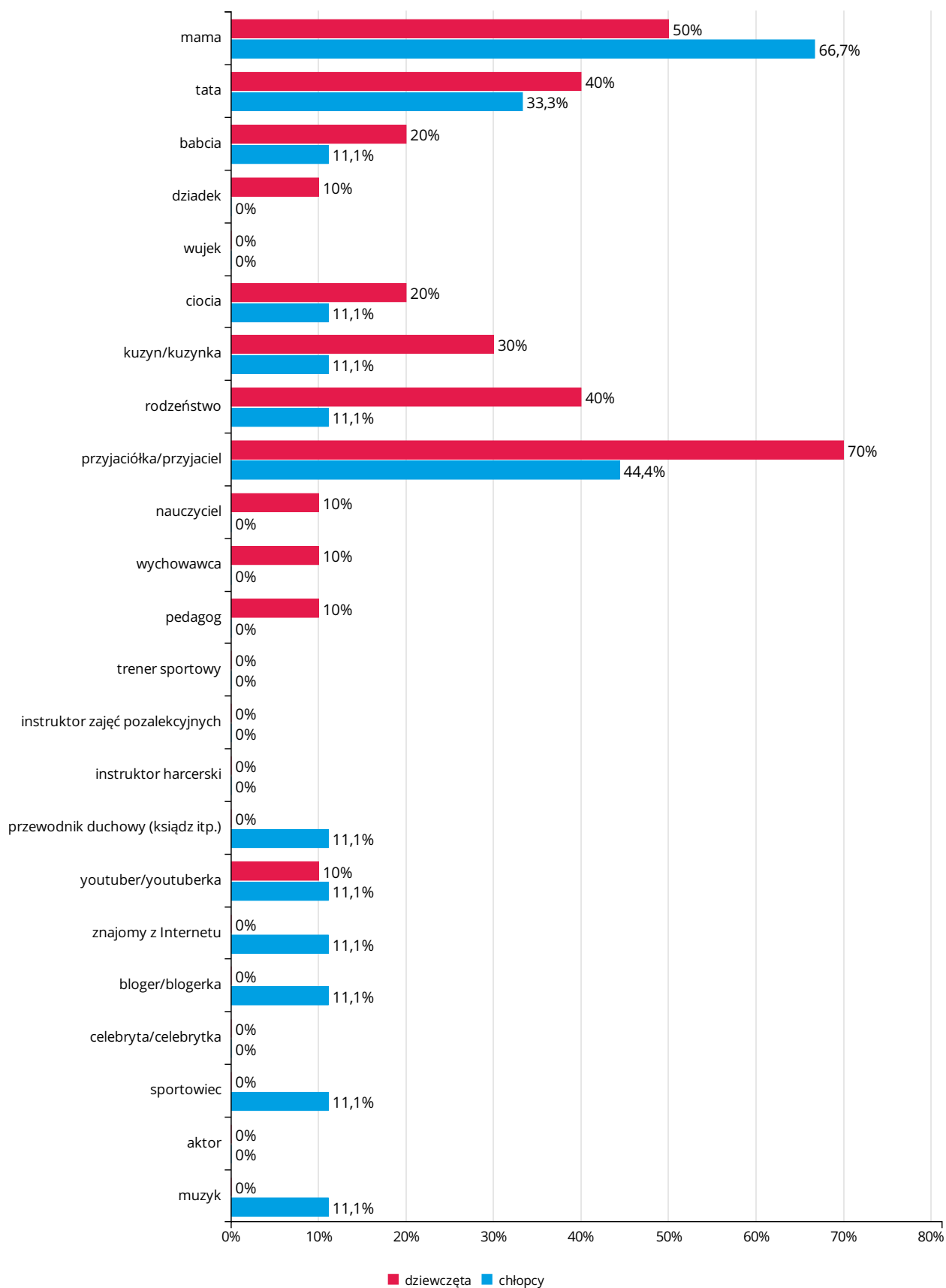
Do kogo masz największe zaufanie? (wybierz max. 5)

Wyniki dla klasy VIII SP



Do kogo masz największe zaufanie? (wybierz max. 5)

Wyniki dla klasy III GIM

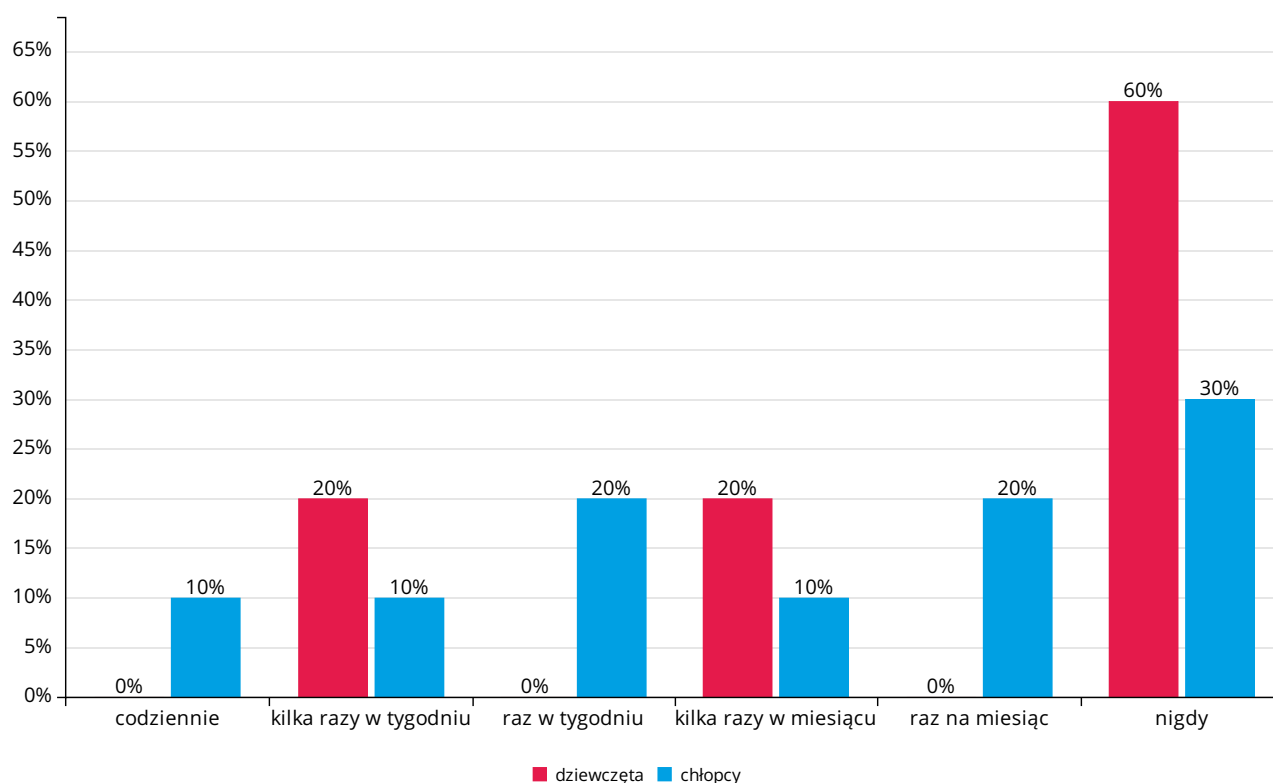


Pytanie nr 7a. Zdarza mi się: używać wulgaryzmów

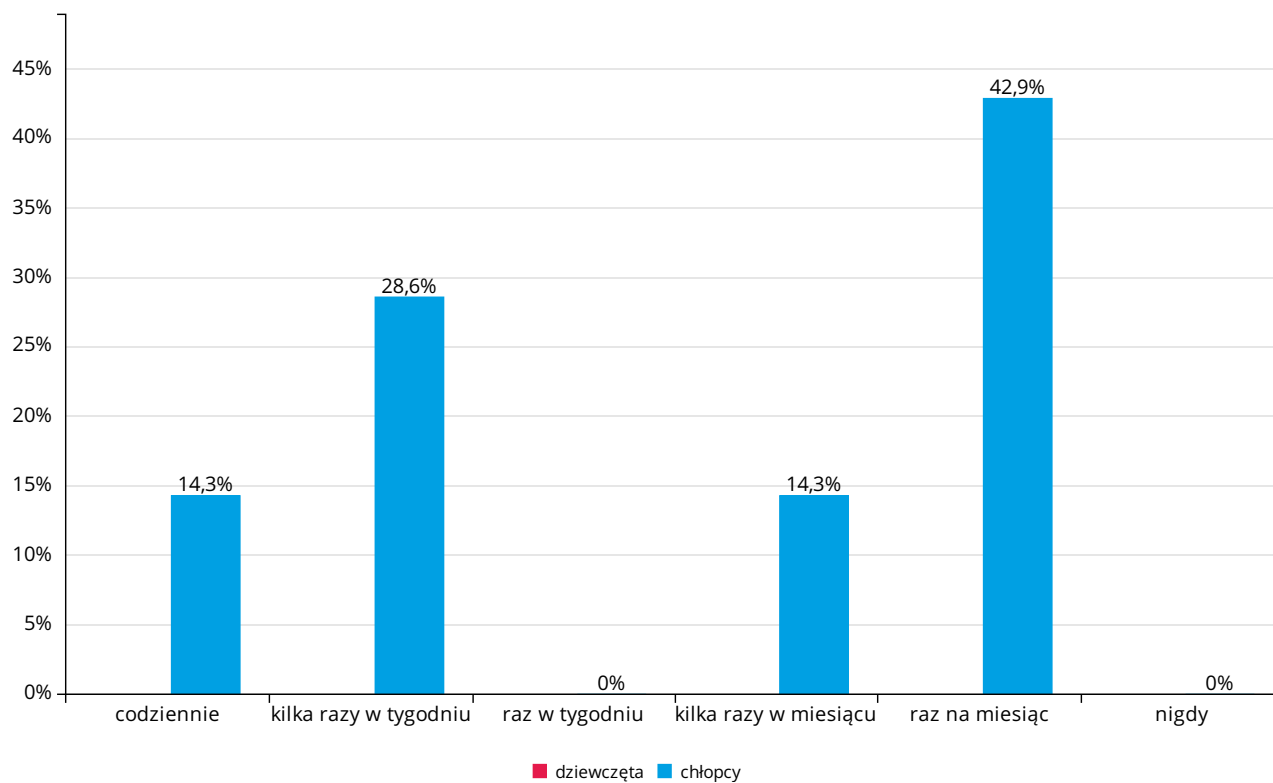
Odpowiedź	IV SP			V SP			VI SP			VII SP			VIII SP			III GIM			razem
	dz	ch	razem	dz	ch	razem	dz	ch	razem	dz	ch	razem	dz	ch	razem	dz	ch	razem	
codziennie	0	1	1	*	1	*	1	1	2	0	1	1	5	2	7	4	5	9	*
	0%	10%	6,7%	*	14,3%	*	12,5%	12,5%	12,5%	0%	14,3%	6,7%	55,6%	40%	50%	40%	62,5%	50%	*
kilka razy w tygodniu	1	1	2	*	2	*	1	2	3	1	2	3	1	2	3	1	2	3	*
	20%	10%	13,3%	*	28,6%	*	12,5%	25%	18,8%	12,5%	28,6%	20%	11,1%	40%	21,4%	10%	25%	16,7%	*
raz w tygodniu	0	2	2	*	0	*	0	1	1	0	1	1	0	0	0	3	0	3	*
	0%	20%	13,3%	*	0%	*	0%	12,5%	6,3%	0%	14,3%	6,7%	0%	0%	0%	30%	0%	16,7%	*
kilka razy w miesiącu	1	1	2	*	1	*	0	2	2	2	2	4	1	0	1	1	0	1	*
	20%	10%	13,3%	*	14,3%	*	0%	25%	12,5%	25%	28,6%	26,7%	11,1%	0%	7,1%	10%	0%	5,6%	*
raz na miesiąc	0	2	2	*	3	*	0	0	0	2	0	2	0	0	0	0	1	1	*
	0%	20%	13,3%	*	42,9%	*	0%	0%	0%	25%	0%	13,3%	0%	0%	0%	0%	12,5%	5,6%	*
nigdy	3	3	6	*	0	*	6	2	8	3	1	4	2	1	3	1	0	1	*
	60%	30%	40%	*	0%	*	75%	25%	50%	37,5%	14,3%	26,7%	22,2%	20%	21,4%	10%	0%	5,6%	*
razem	5	10	15	1	7	8	8	8	16	8	7	15	9	5	14	10	8	18	86

* - Na danym poziomie odpowiedziało mniej niż 3 osoby danej płci. Danych nie wyświetlono zachowując anonimowość badanych.

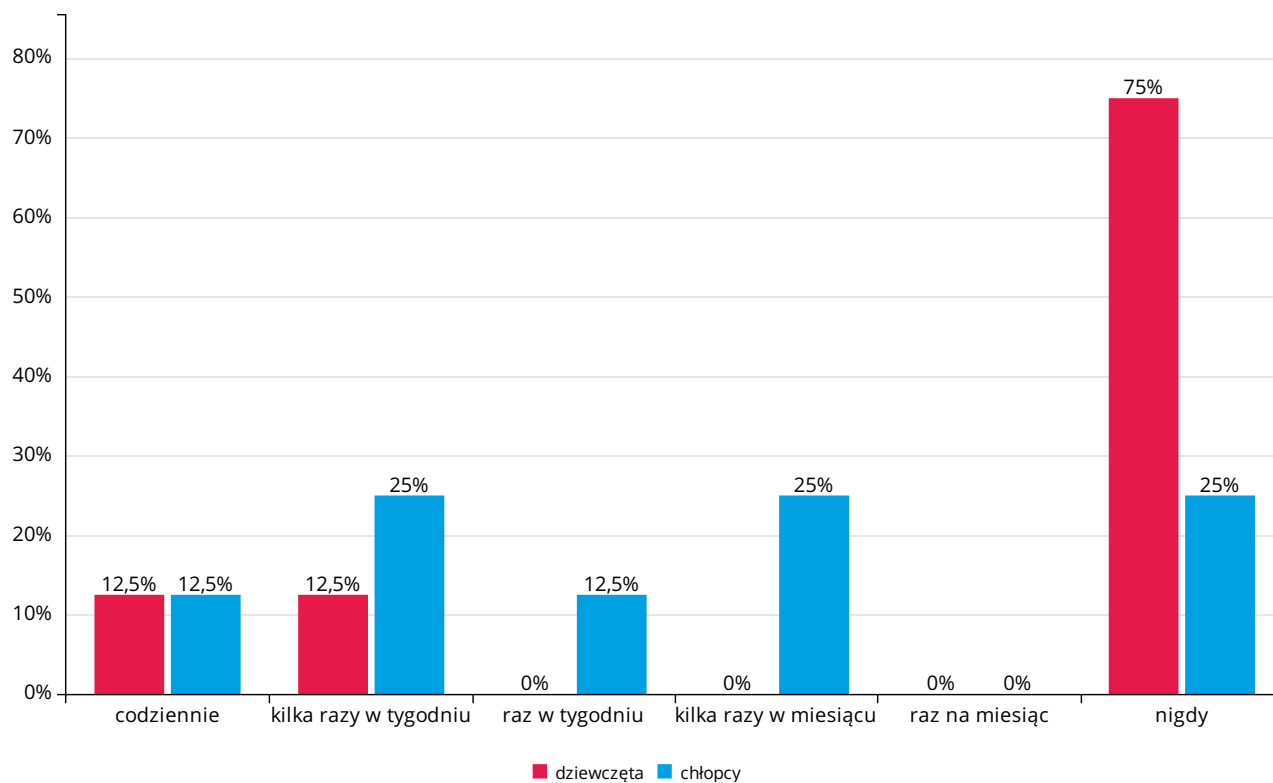
Wyniki dla klasy IV SP



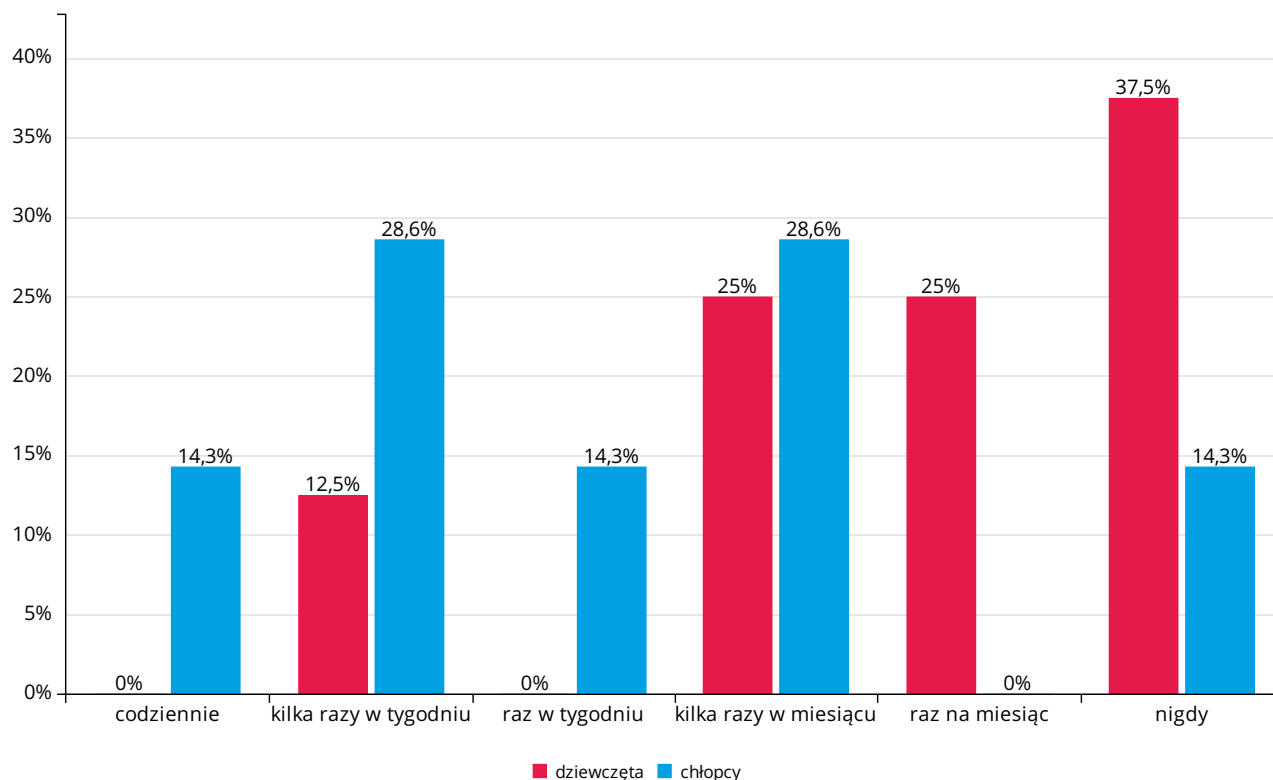
Zdarza mi się: używać wulgaryzmów Wyniki dla klasy V SP



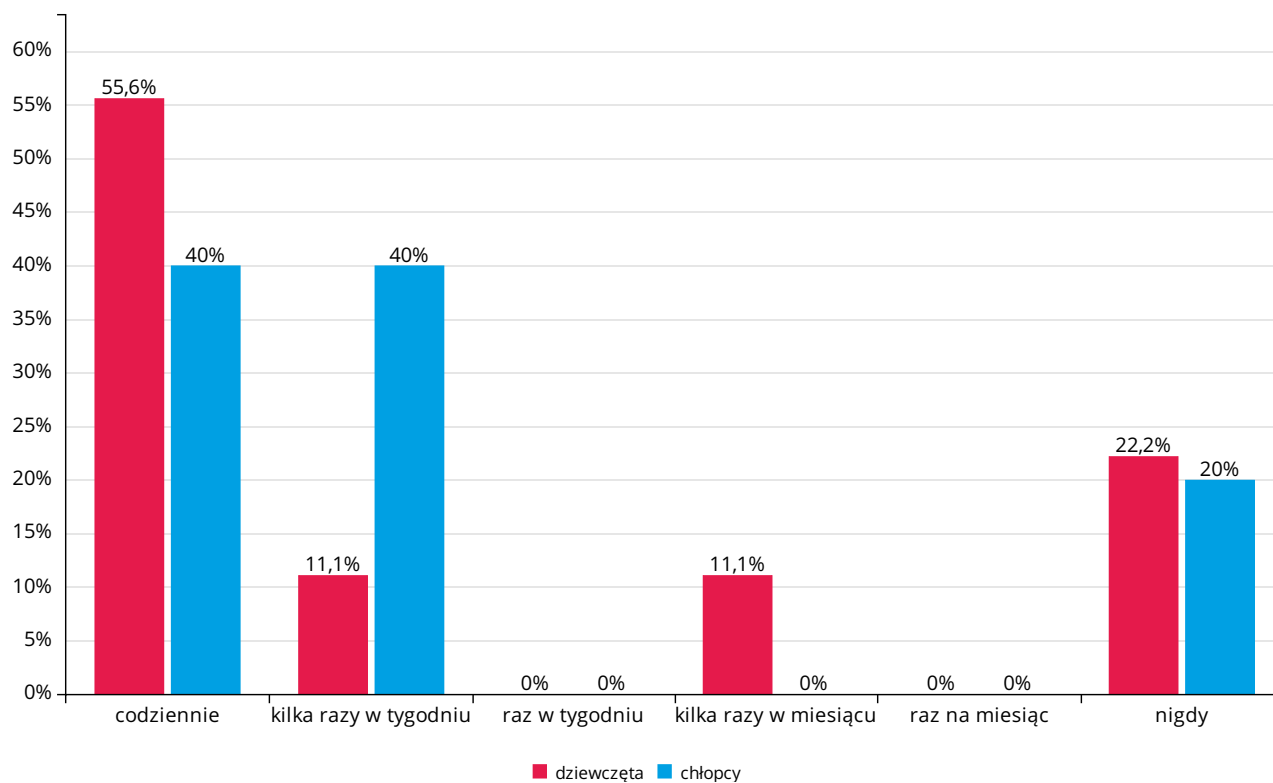
Zdarza mi się: używać wulgaryzmów Wyniki dla klasy VI SP



Zdarza mi się: używać wulgaryzmów Wyniki dla klasy VII SP

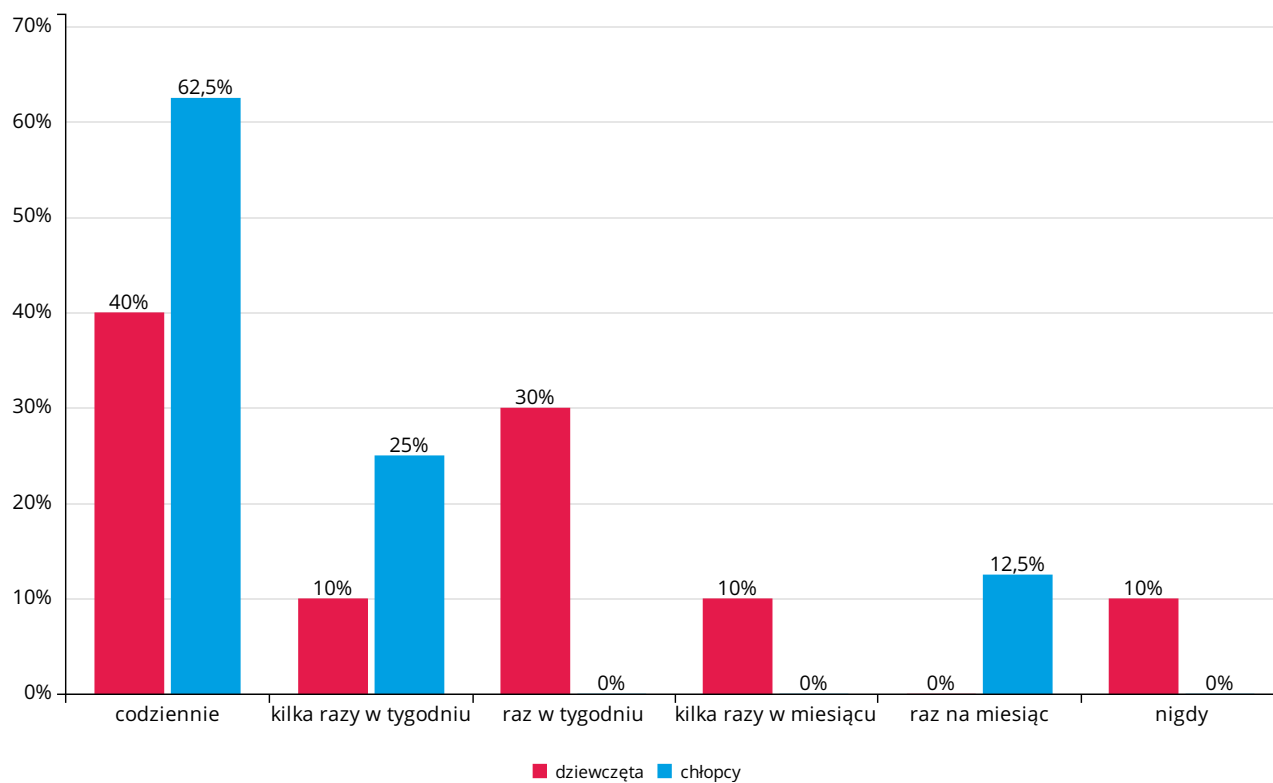


Zdarza mi się: używać wulgaryzmów Wyniki dla klasy VIII SP



Zdarza mi się: używać wulgaryzmów

Wyniki dla klasy III GIM

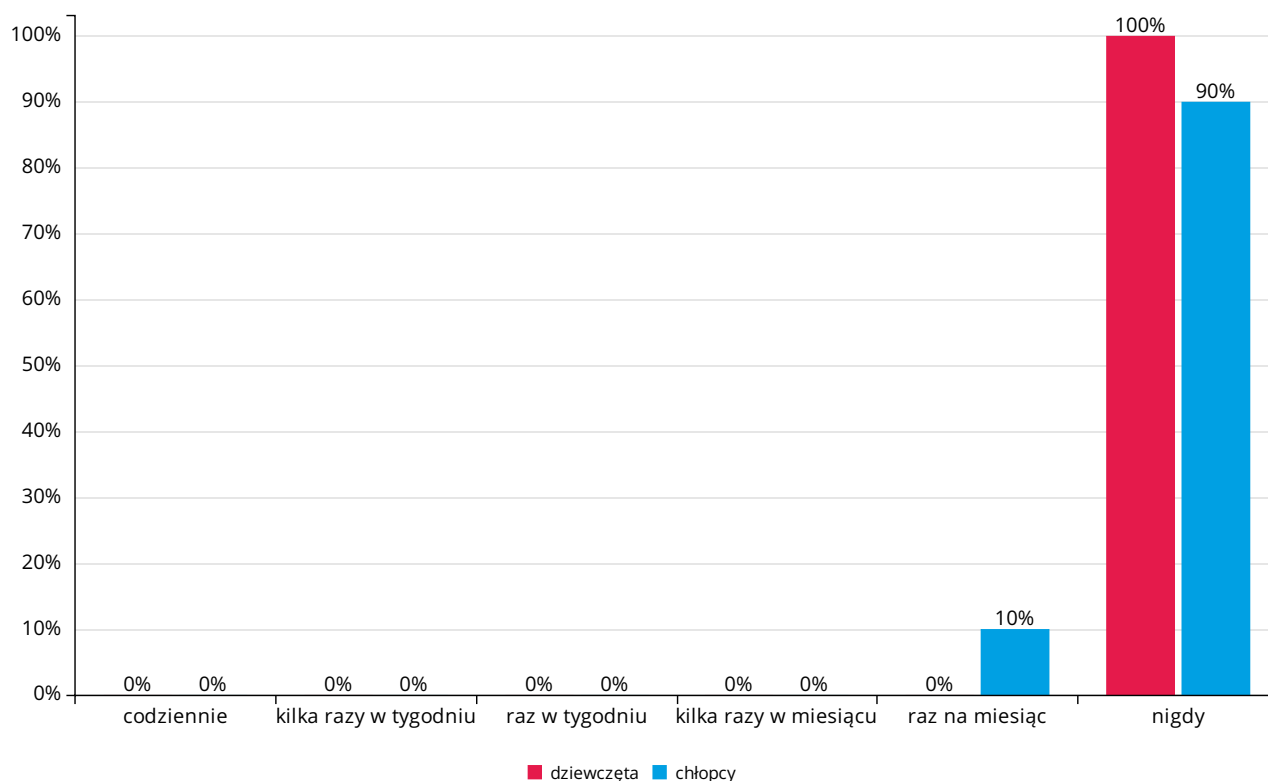


Pytanie nr 7b. Zdarza mi się: dokuczać kolegom i koleżankom

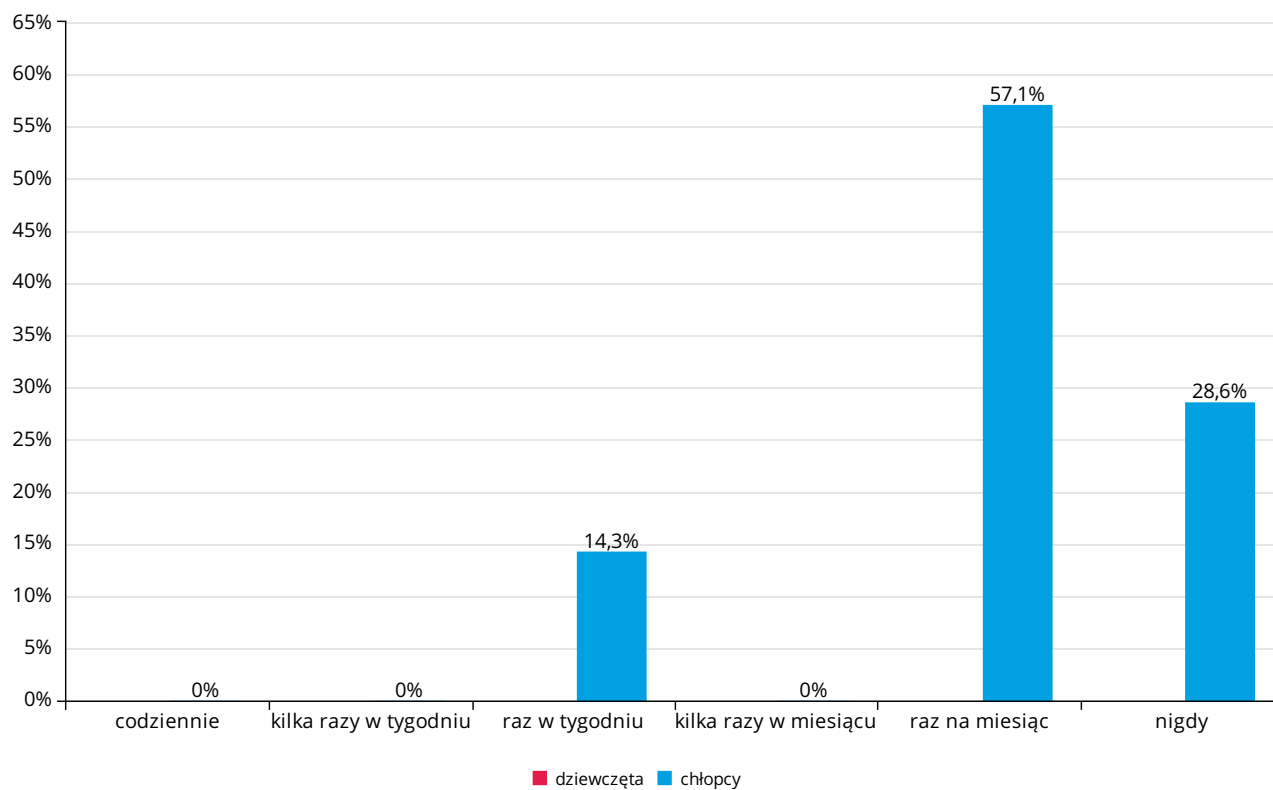
Odpowiedź	IV SP			V SP			VI SP			VII SP			VIII SP			III GIM			razem
	dz	ch	razem	dz	ch	razem	dz	ch	razem	dz	ch	razem	dz	ch	razem	dz	ch	razem	
codziennie	0	0	0	*	0	*	0	0	0	1	1	2	4	1	5	3	4	7	*
	0%	0%	0%	*	0%	*	0%	0%	0%	12,5%	14,3%	13,3%	44,4%	20%	35,7%	30%	50%	38,9%	*
kilka razy w tygodniu	0	0	0	*	0	*	0	0	0	0	1	1	1	3	4	1	0	1	*
	0%	0%	0%	*	0%	*	0%	0%	0%	0%	14,3%	6,7%	11,1%	60%	28,6%	10%	0%	5,6%	*
raz w tygodniu	0	0	0	*	1	*	0	2	2	0	0	0	0	0	0	0	1	1	*
	0%	0%	0%	*	14,3%	*	0%	25%	12,5%	0%	0%	0%	0%	0%	0%	0%	12,5%	5,6%	*
kilka razy w miesiącu	0	0	0	*	0	*	0	2	2	1	2	3	0	1	1	0	1	1	*
	0%	0%	0%	*	0%	*	0%	25%	12,5%	12,5%	28,6%	20%	0%	20%	7,1%	0%	12,5%	5,6%	*
raz na miesiąc	0	1	1	*	4	*	3	1	4	1	3	4	2	0	2	0	1	1	*
	0%	10%	6,7%	*	57,1%	*	37,5%	12,5%	25%	12,5%	42,9%	26,7%	22,2%	0%	14,3%	0%	12,5%	5,6%	*
nigdy	5	9	14	*	2	*	5	3	8	5	0	5	2	0	2	6	1	7	*
	100%	90%	93,3%	*	28,6%	*	62,5%	37,5%	50%	62,5%	0%	33,3%	22,2%	0%	14,3%	60%	12,5%	38,9%	*
razem	5	10	15	1	7	8	8	8	16	8	7	15	9	5	14	10	8	18	86

* - Na danym poziomie odpowiedziało mniej niż 3 osoby danej płci. Danych nie wyświetlono zachowując anonimowość badanych.

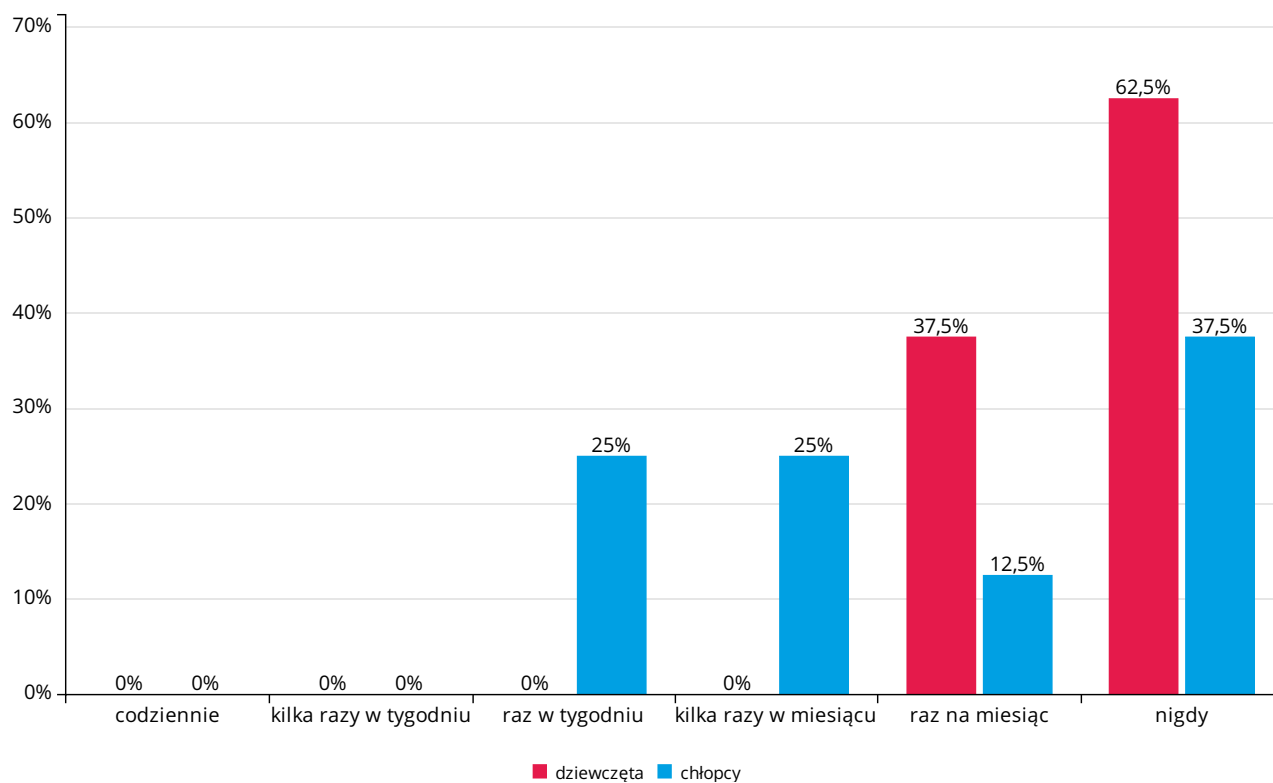
Wyniki dla klasy IV SP



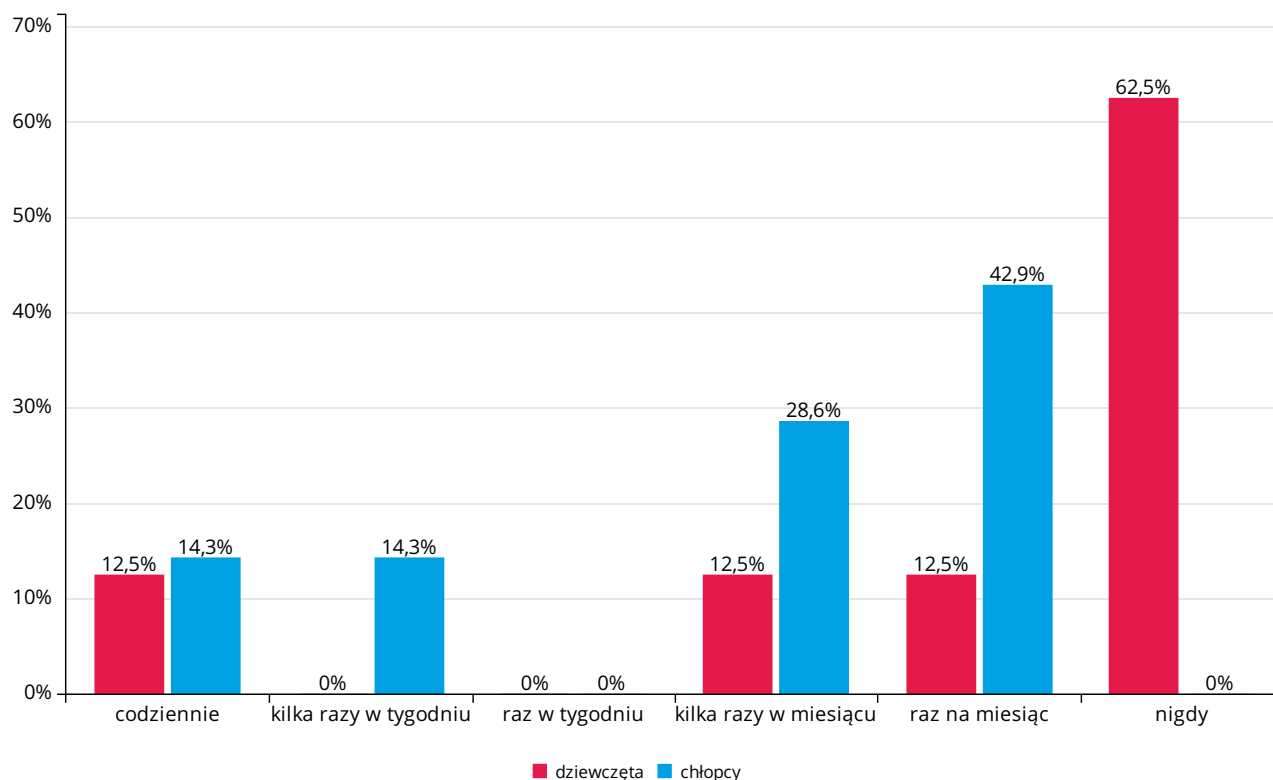
Zdarza mi się: dokuczać kolegom i koleżankom Wyniki dla klasy V SP



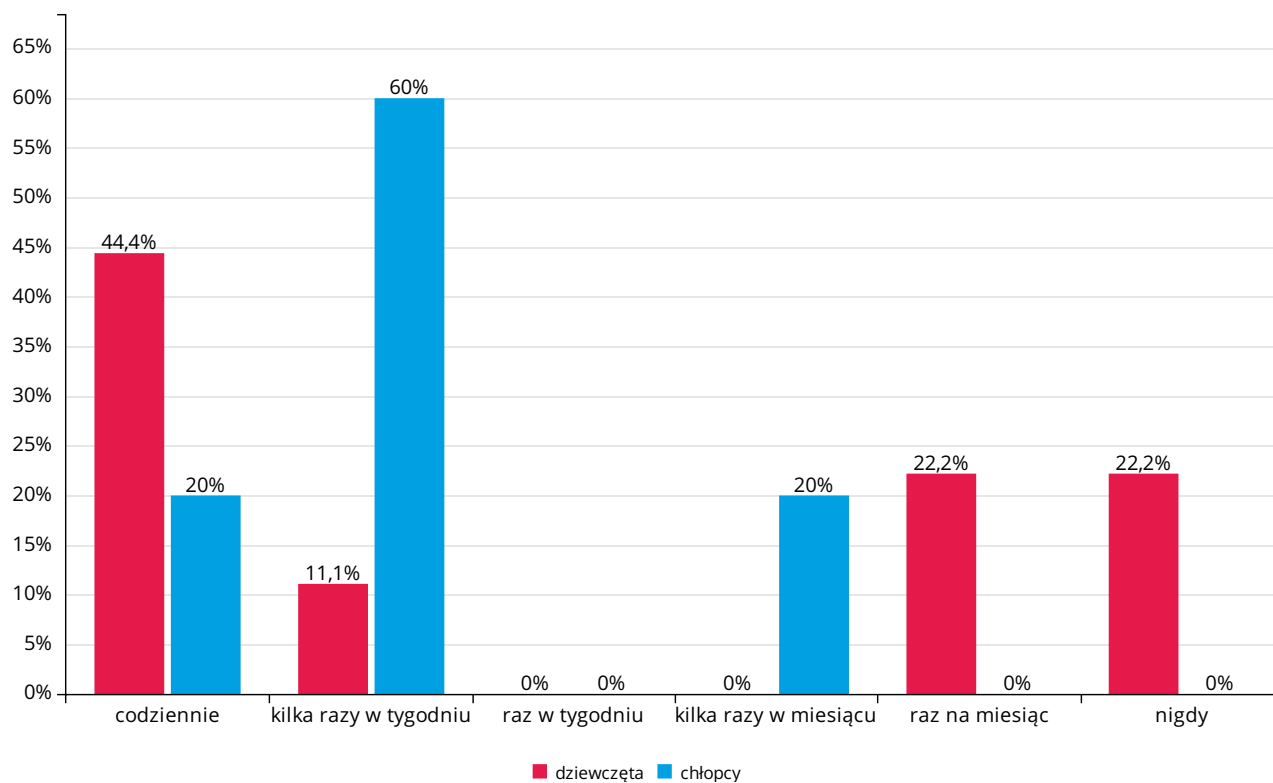
Zdarza mi się: dokuczać kolegom i koleżankom Wyniki dla klasy VI SP



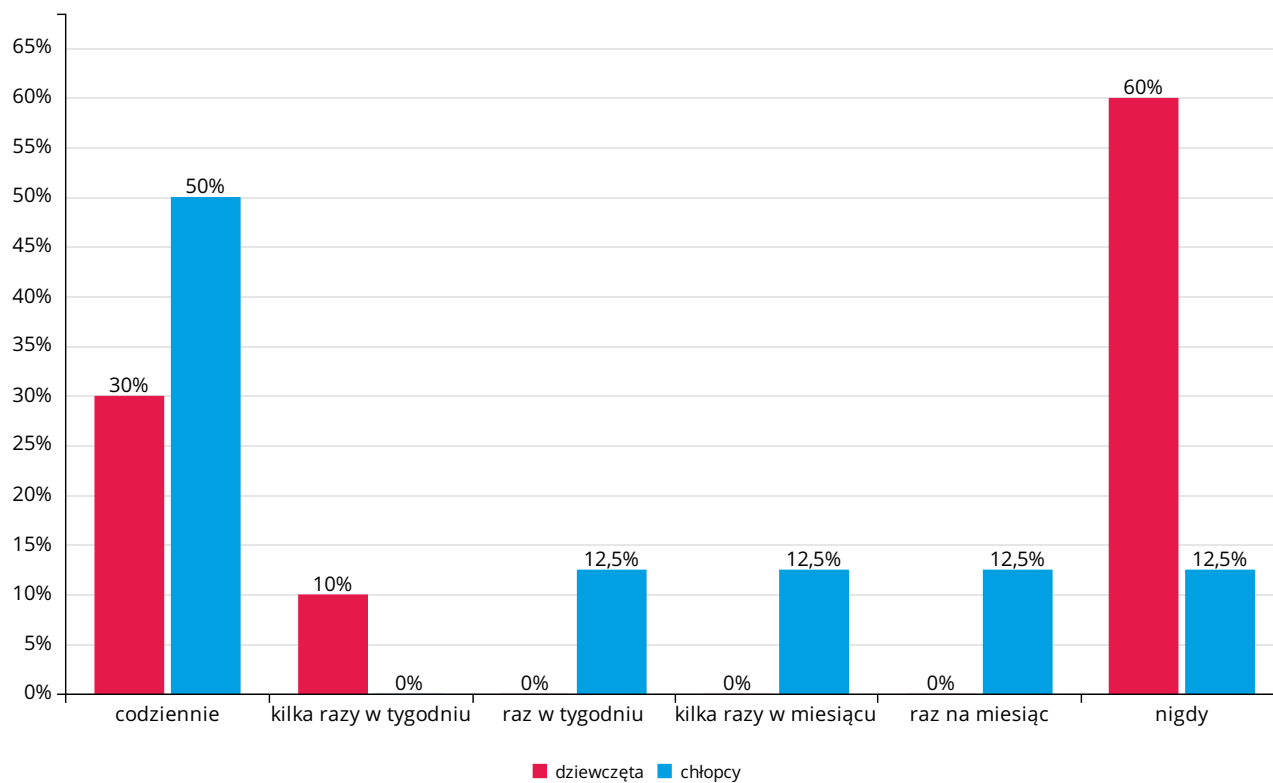
Zdarza mi się: dokuczać kolegom i koleżankom Wyniki dla klasy VII SP



Zdarza mi się: dokuczać kolegom i koleżankom Wyniki dla klasy VIII SP



Zdarza mi się: dokuczać kolegom i koleżankom Wyniki dla klasy III GIM

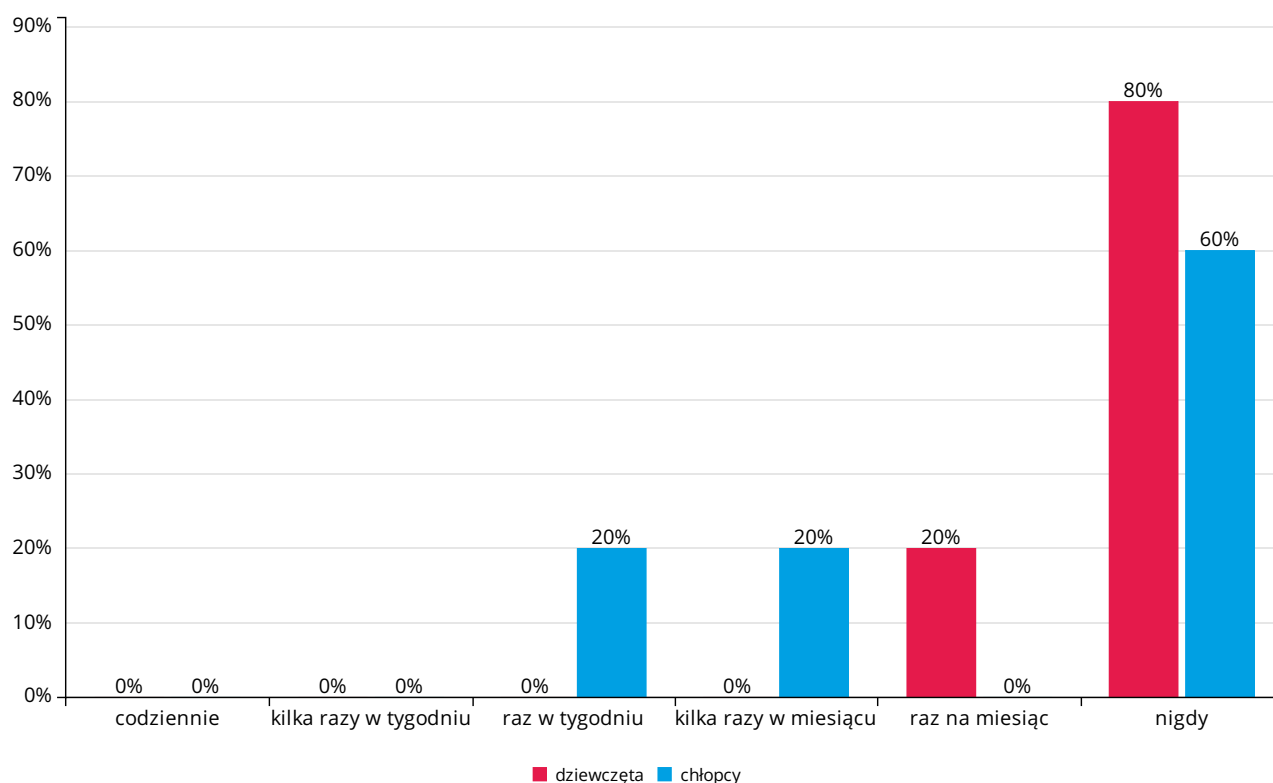


Pytanie nr 7c. Zdarza mi się: łamać ustalone przez rodziców zasady

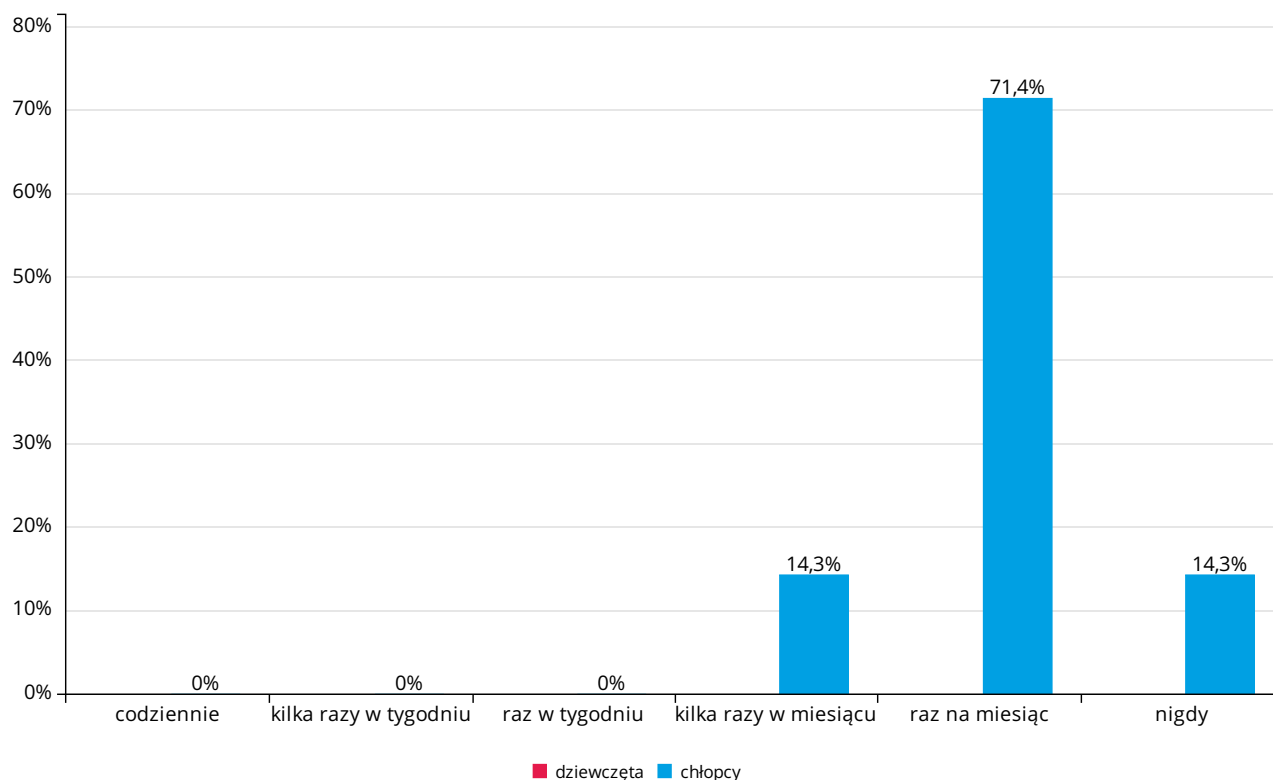
Odpowiedź	IV SP			V SP			VI SP			VII SP			VIII SP			III GIM			razem
	dz	ch	razem	dz	ch	razem	dz	ch	razem	dz	ch	razem	dz	ch	razem	dz	ch	razem	
codziennie	0	0	0	*	0	*	0	0	0	0	0	0	0	1	1	2	4	6	*
	0%	0%	0%	*	0%	*	0%	0%	0%	0%	0%	0%	0%	20%	7,1%	20%	50%	33,3%	*
kilka razy w tygodniu	0	0	0	*	0	*	0	0	0	2	0	2	1	1	2	2	2	4	*
	0%	0%	0%	*	0%	*	0%	0%	0%	25%	0%	13,3%	11,1%	20%	14,3%	20%	25%	22,2%	*
raz w tygodniu	0	2	2	*	0	*	0	1	1	0	1	1	2	2	4	1	0	1	*
	0%	20%	13,3%	*	0%	*	0%	12,5%	6,3%	0%	14,3%	6,7%	22,2%	40%	28,6%	10%	0%	5,6%	*
kilka razy w miesiącu	0	2	2	*	1	*	2	0	2	0	2	2	1	1	2	0	0	0	*
	0%	20%	13,3%	*	14,3%	*	25%	0%	12,5%	0%	28,6%	13,3%	11,1%	20%	14,3%	0%	0%	0%	*
raz na miesiąc	1	0	1	*	5	*	1	0	1	1	2	3	1	0	1	2	2	4	*
	20%	0%	6,7%	*	71,4%	*	12,5%	0%	6,3%	12,5%	28,6%	20%	11,1%	0%	7,1%	20%	25%	22,2%	*
nigdy	4	6	10	*	1	*	5	7	12	5	2	7	4	0	4	3	0	3	*
	80%	60%	66,7%	*	14,3%	*	62,5%	87,5%	75%	62,5%	28,6%	46,7%	44,4%	0%	28,6%	30%	0%	16,7%	*
razem	5	10	15	1	7	8	8	8	16	8	7	15	9	5	14	10	8	18	86

* - Na danym poziomie odpowiedziało mniej niż 3 osoby danej płci. Danych nie wyświetlono zachowując anonimowość badanych.

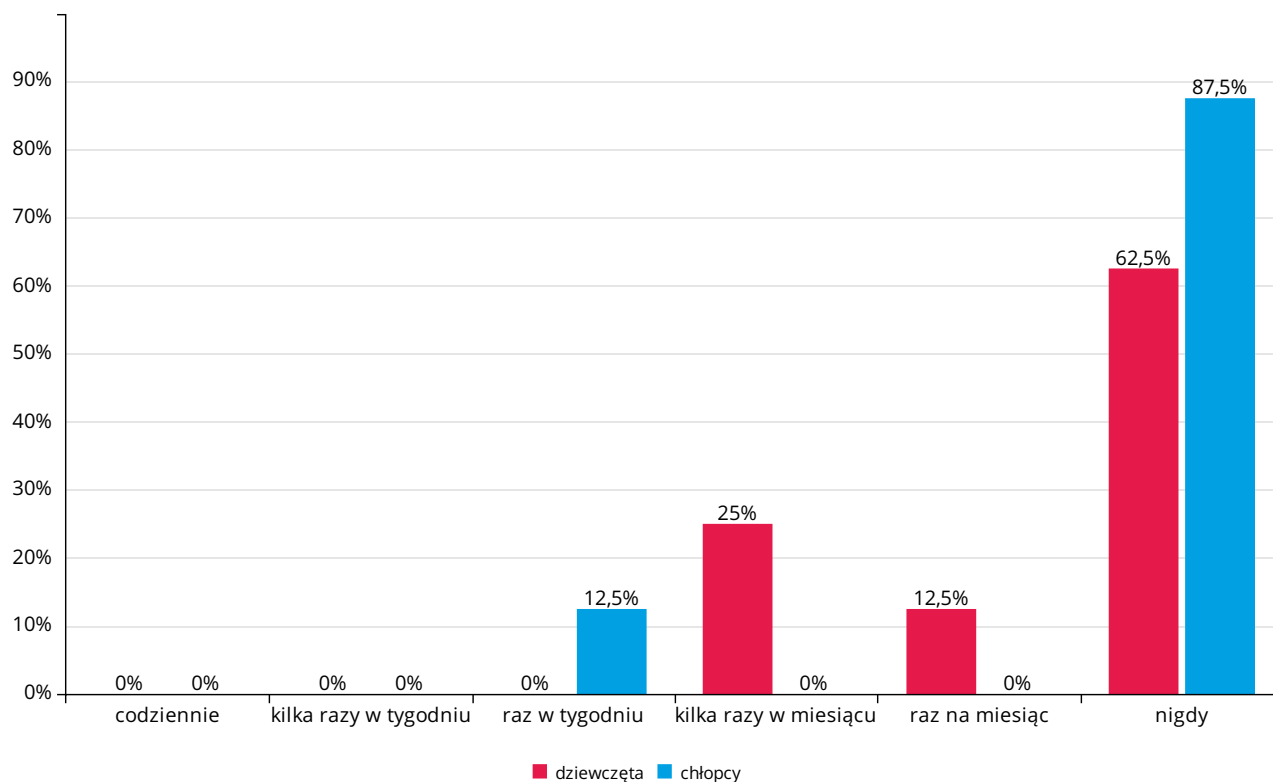
Wyniki dla klasy IV SP



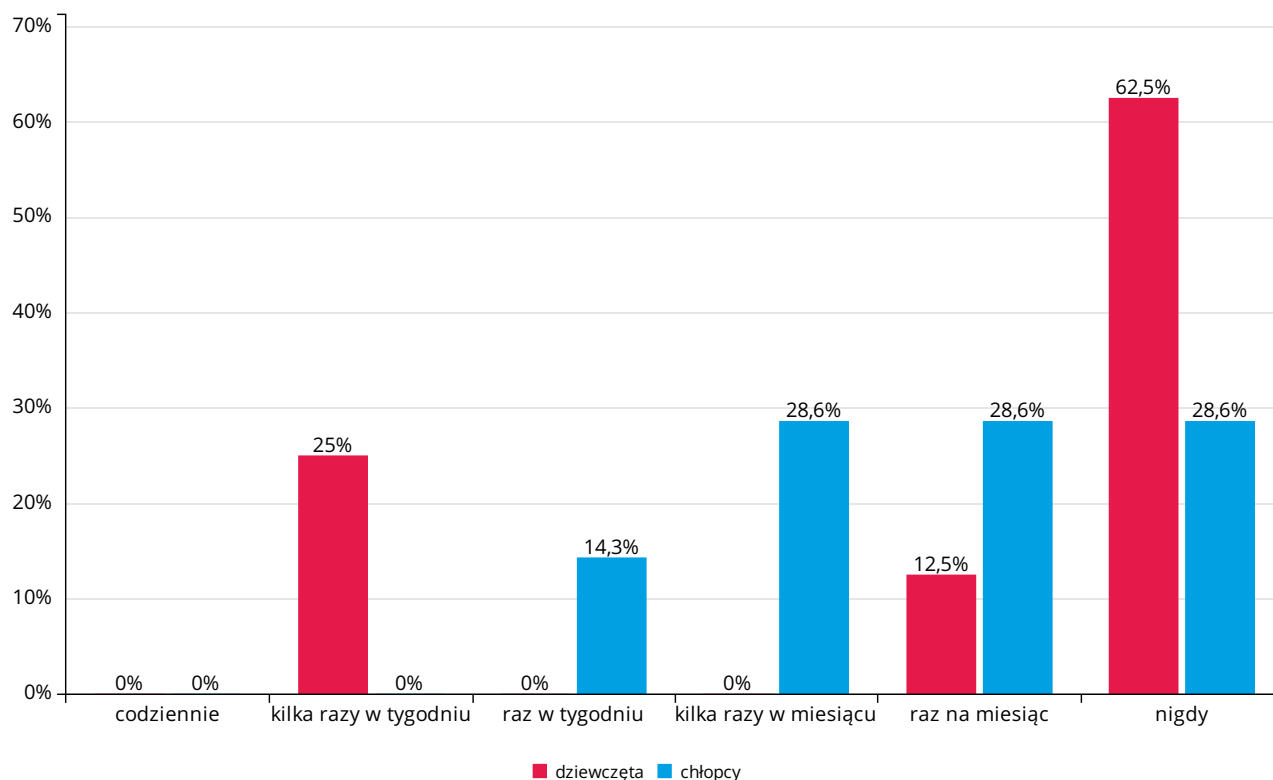
Zdarza mi się: łamać ustalone przez rodziców zasady Wyniki dla klasy V SP



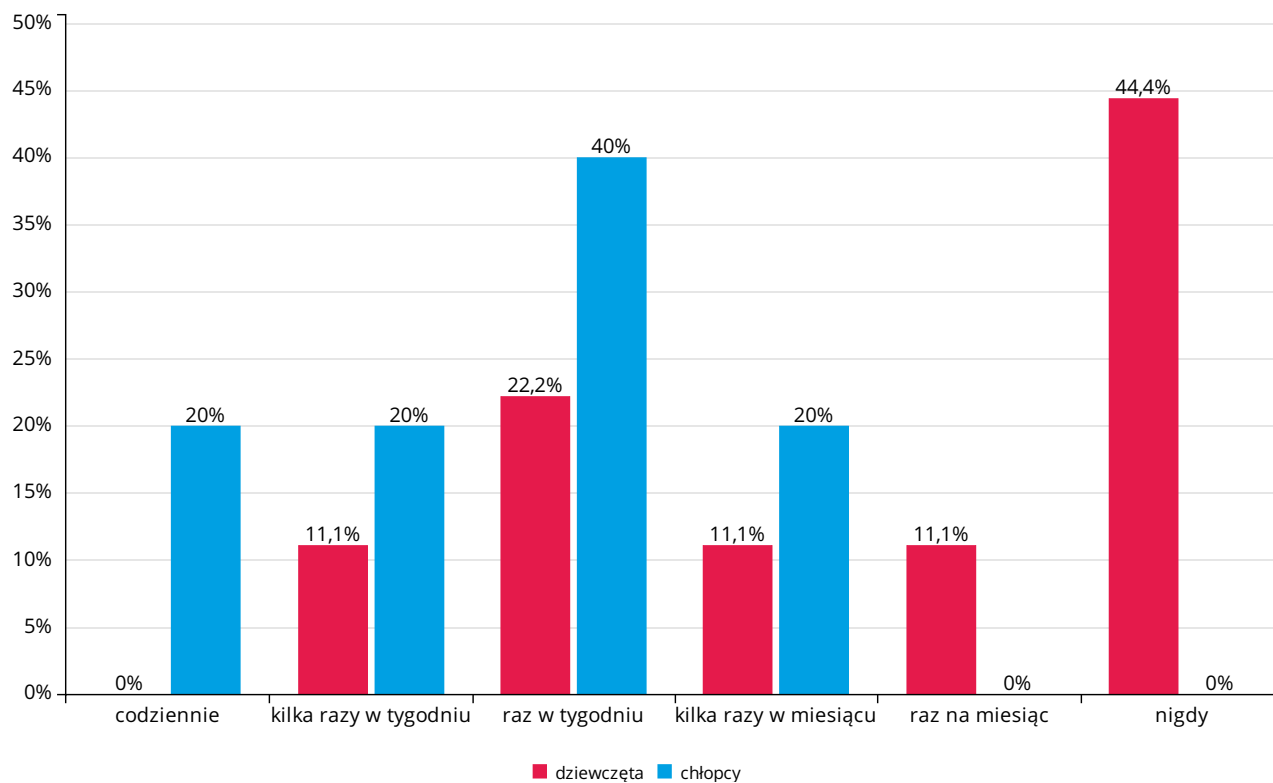
Zdarza mi się: łamać ustalone przez rodziców zasady Wyniki dla klasy VI SP



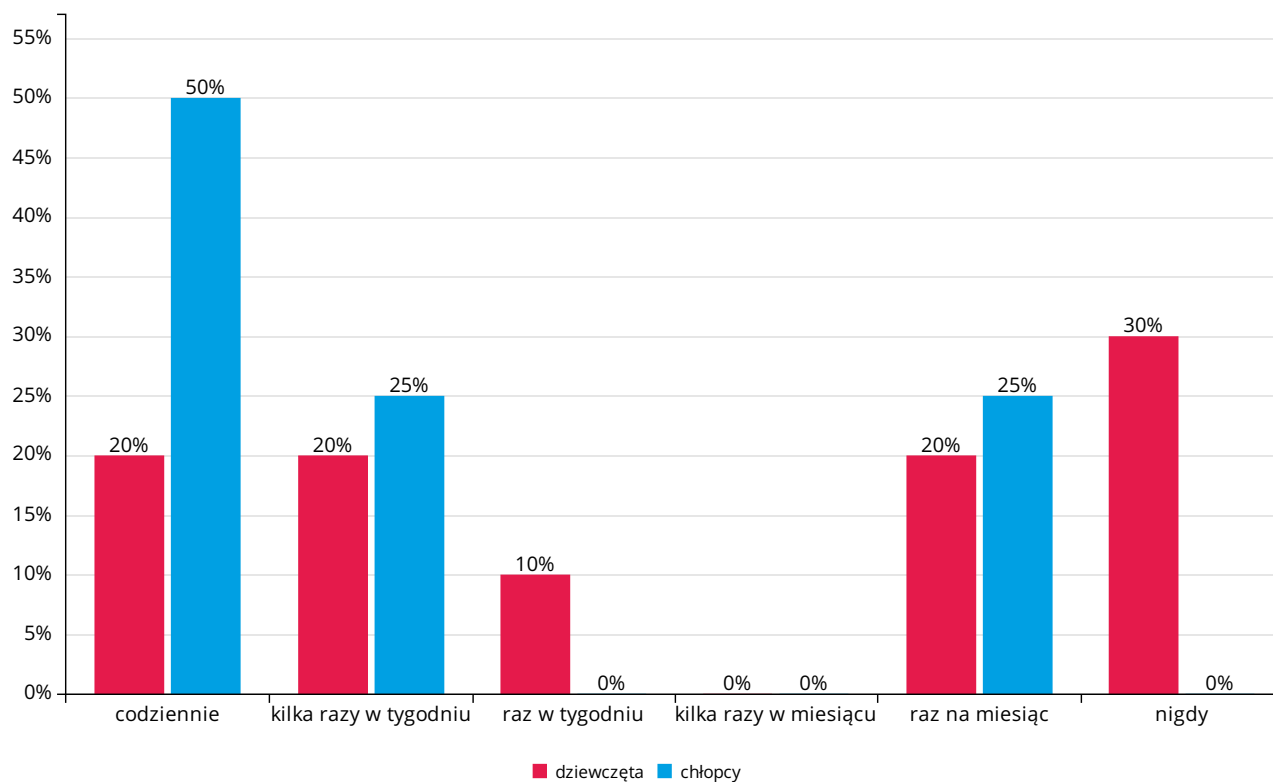
Zdarza mi się: łamać ustalone przez rodziców zasady Wyniki dla klasy VII SP



Zdarza mi się: łamać ustalone przez rodziców zasady Wyniki dla klasy VIII SP



Zdarza mi się łamać ustalone przez rodziców zasady Wyniki dla klasy III GIM

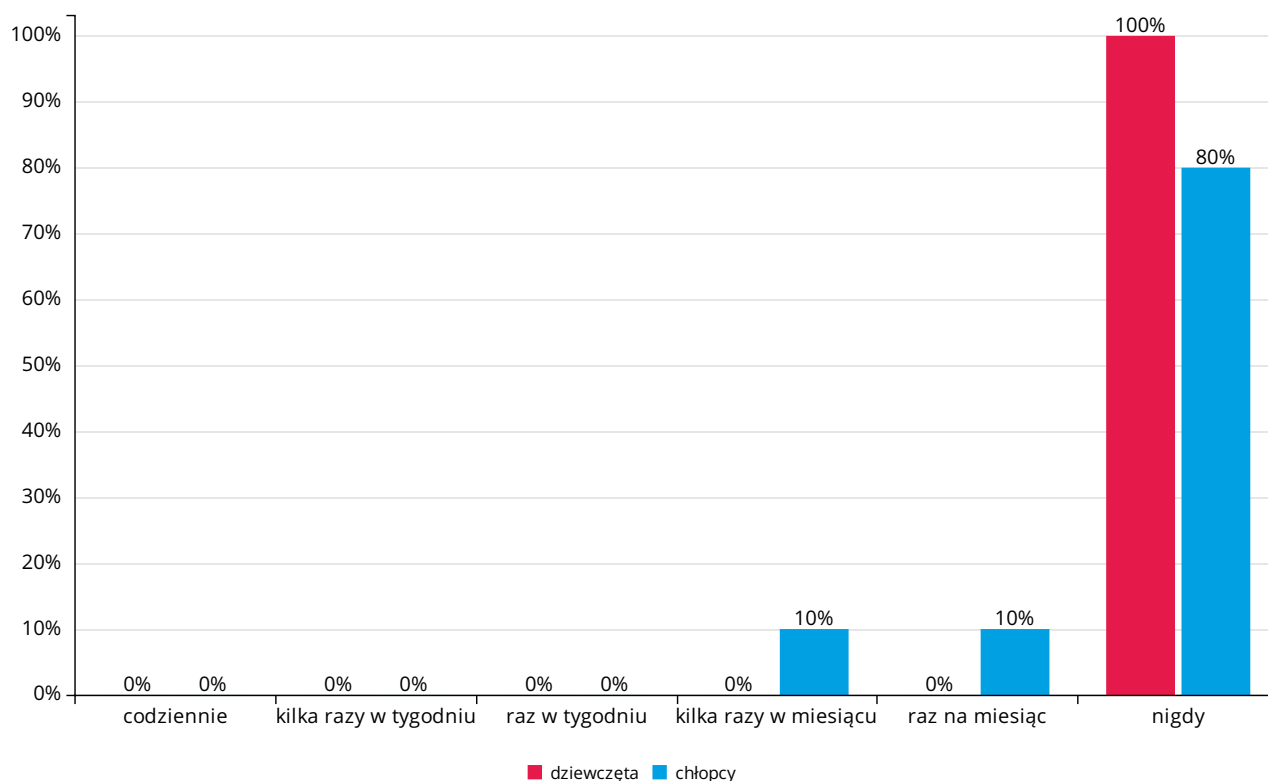


Pytanie nr 7d. Zdarza mi się: łamać zasady obowiązujące w szkole

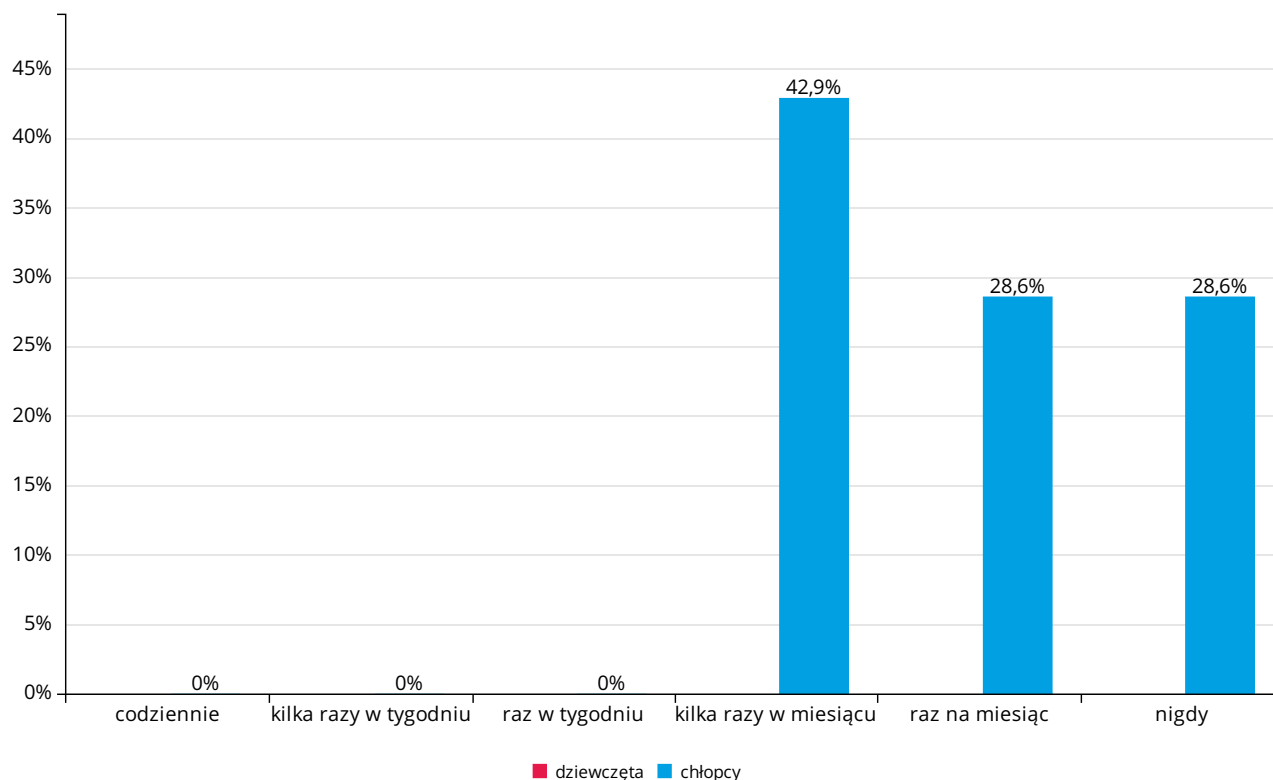
Odpowiedź	IV SP			V SP			VI SP			VII SP			VIII SP			III GIM			razem
	dz	ch	razem	dz	ch	razem	dz	ch	razem	dz	ch	razem	dz	ch	razem	dz	ch	razem	
codziennie	0	0	0	*	0	*	0	0	0	0	0	0	2	2	4	3	5	8	*
	0%	0%	0%	*	0%	*	0%	0%	0%	0%	0%	0%	22,2%	40%	28,6%	30%	62,5%	44,4%	*
kilka razy w tygodniu	0	0	0	*	0	*	0	0	0	0	0	0	0	0	0	0	1	1	*
	0%	0%	0%	*	0%	*	0%	0%	0%	0%	0%	0%	0%	0%	0%	0%	12,5%	5,6%	*
raz w tygodniu	0	0	0	*	0	*	0	2	2	0	1	1	1	2	3	0	0	0	*
	0%	0%	0%	*	0%	*	0%	25%	12,5%	0%	14,3%	6,7%	11,1%	40%	21,4%	0%	0%	0%	*
kilka razy w miesiącu	0	1	1	*	3	*	0	0	0	1	1	2	1	0	1	2	1	3	*
	0%	10%	6,7%	*	42,9%	*	0%	0%	0%	12,5%	14,3%	13,3%	11,1%	0%	7,1%	20%	12,5%	16,7%	*
raz na miesiąc	0	1	1	*	2	*	1	1	2	0	3	3	1	1	2	0	1	1	*
	0%	10%	6,7%	*	28,6%	*	12,5%	12,5%	12,5%	0%	42,9%	20%	11,1%	20%	14,3%	0%	12,5%	5,6%	*
nigdy	5	8	13	*	2	*	7	5	12	7	2	9	4	0	4	5	0	5	*
	100%	80%	86,7%	*	28,6%	*	87,5%	62,5%	75%	87,5%	28,6%	60%	44,4%	0%	28,6%	50%	0%	27,8%	*
razem	5	10	15	1	7	8	8	8	16	8	7	15	9	5	14	10	8	18	86

* - Na danym poziomie odpowiedziało mniej niż 3 osoby danej płci. Danych nie wyświetlono zachowując anonimowość badanych.

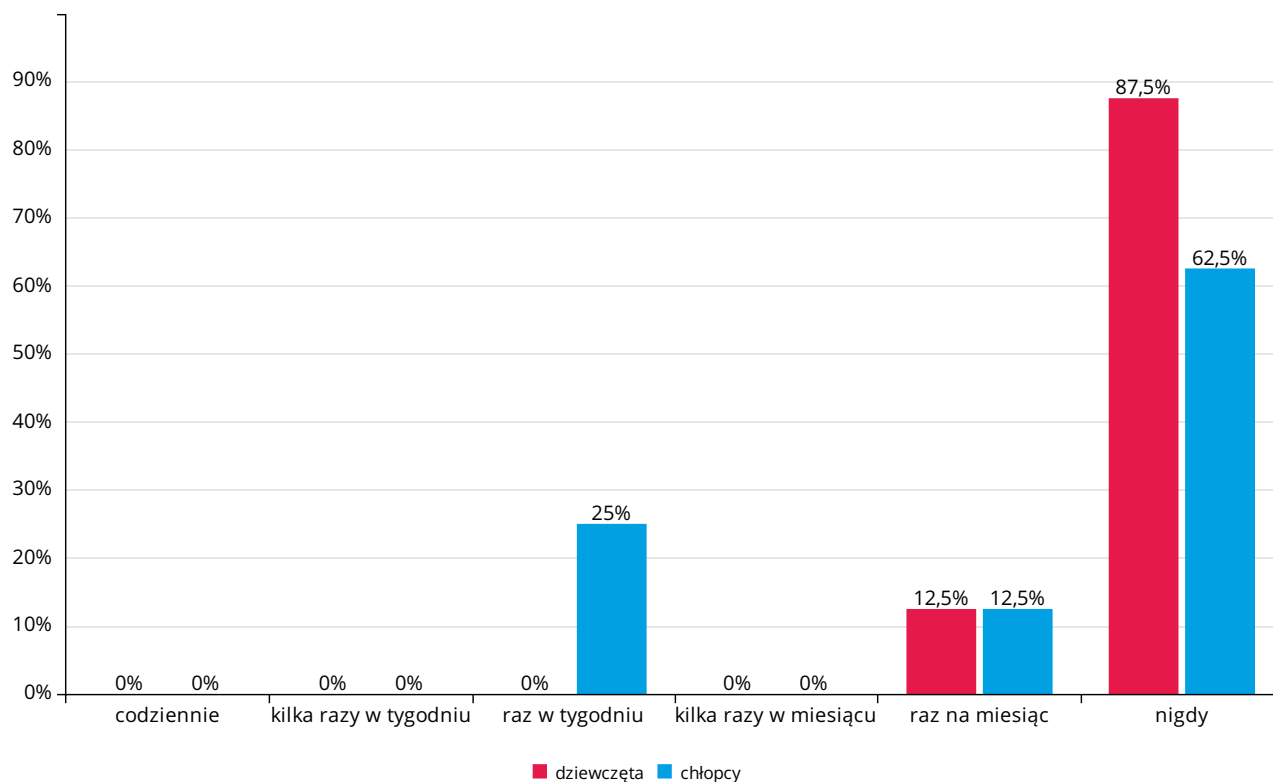
Wyniki dla klasy IV SP



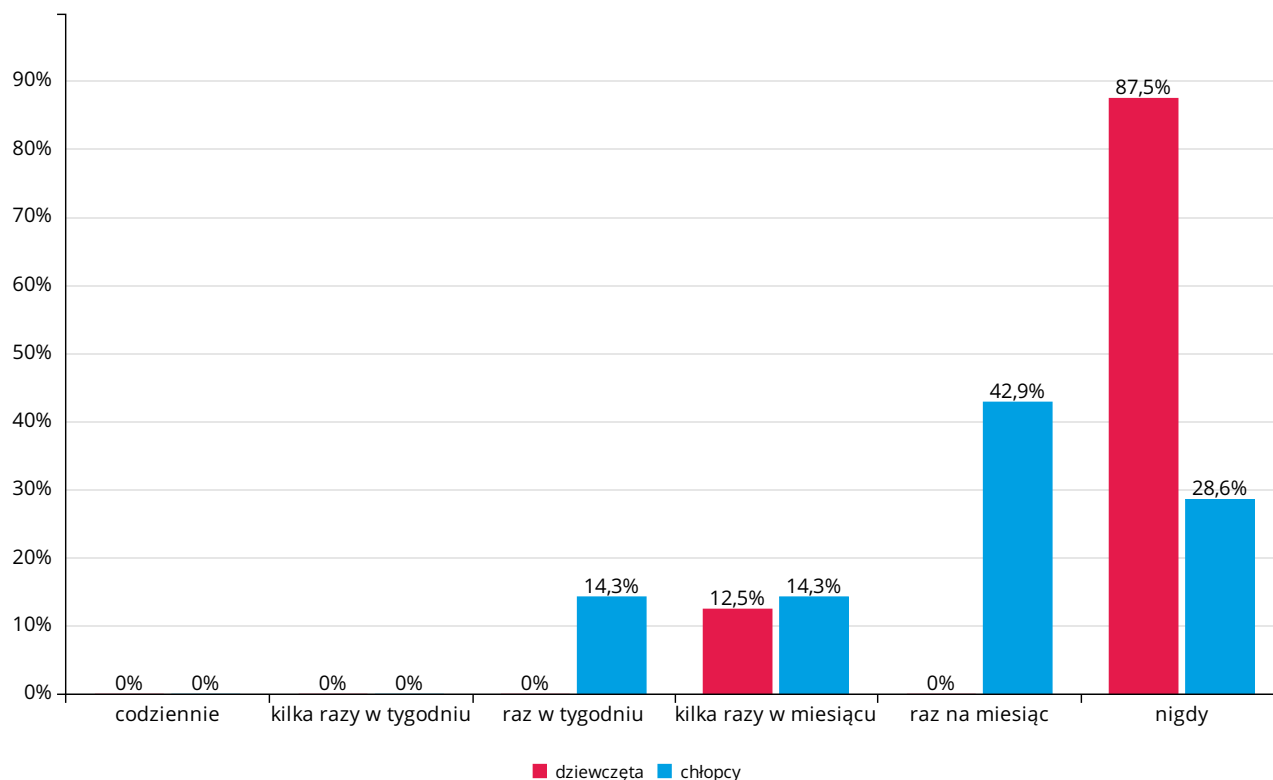
Zdarza mi się: łamać zasady obowiązujące w szkole Wyniki dla klasy V SP



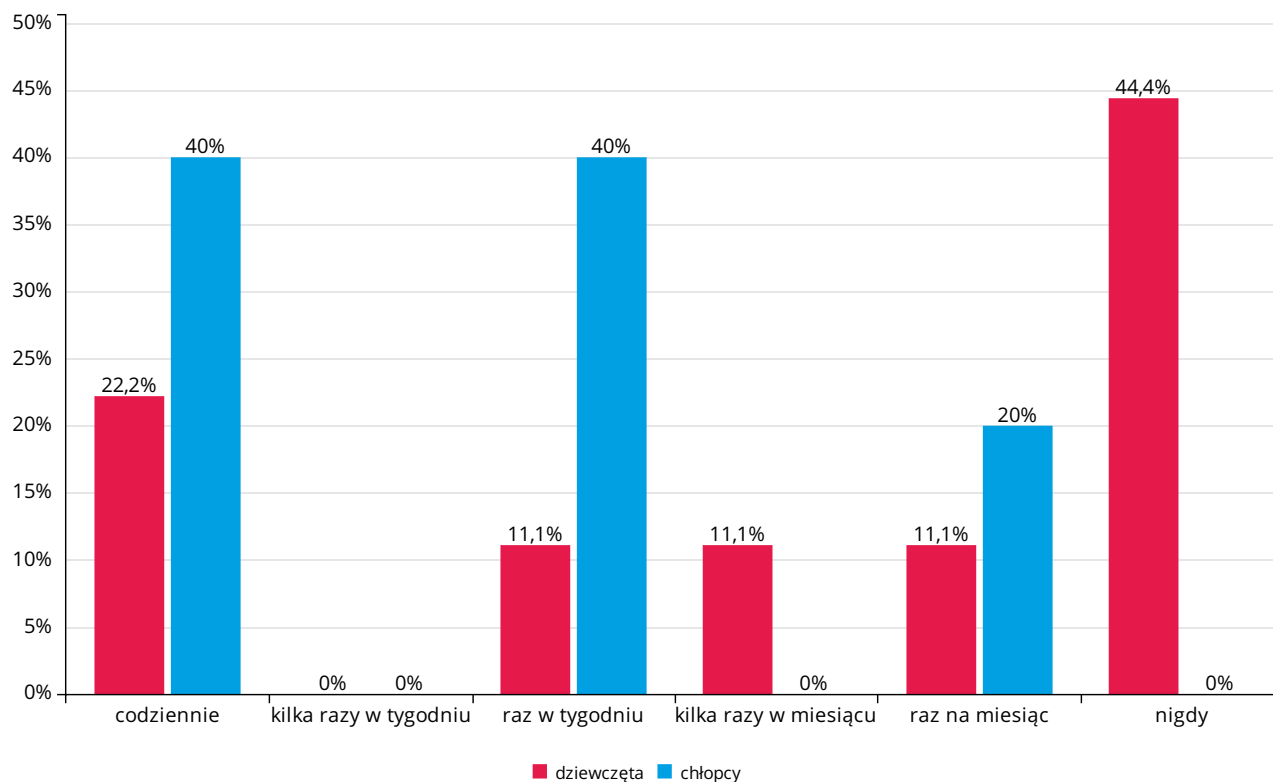
Zdarza mi się: łamać zasady obowiązujące w szkole Wyniki dla klasy VI SP



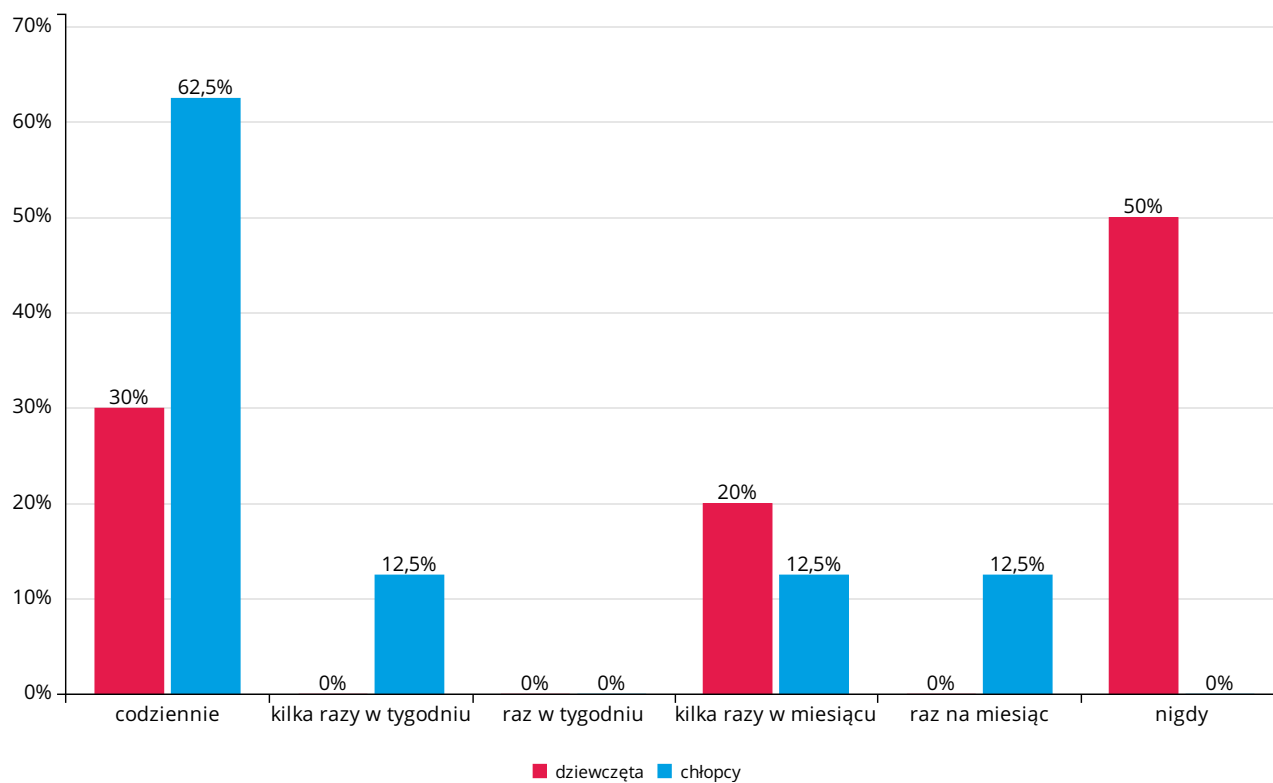
Zdarza mi się łamać zasady obowiązujące w szkole Wyniki dla klasy VII SP



Zdarza mi się łamać zasady obowiązujące w szkole Wyniki dla klasy VIII SP



Zdarza mi się łamać zasady obowiązujące w szkole Wyniki dla klasy III GIM

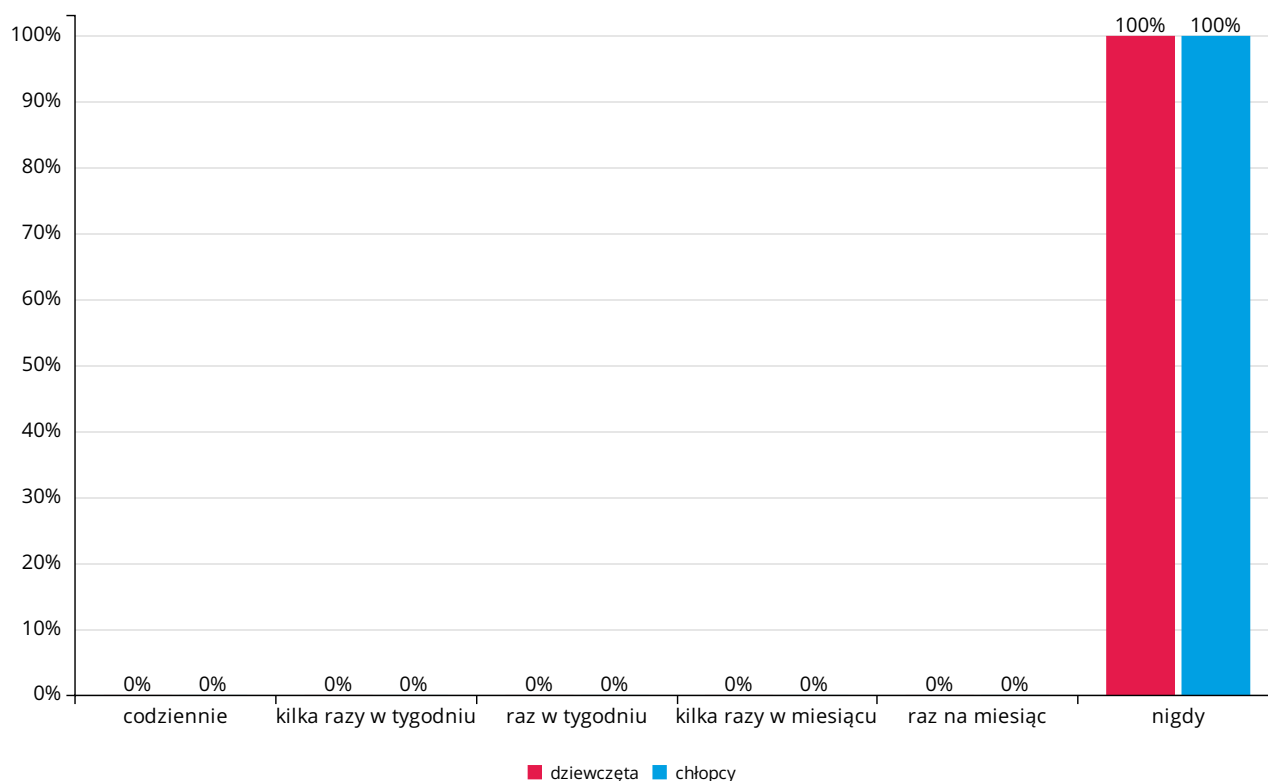


Pytanie nr 7e. Zdarza mi się: przechodzić na czerwonym świetle

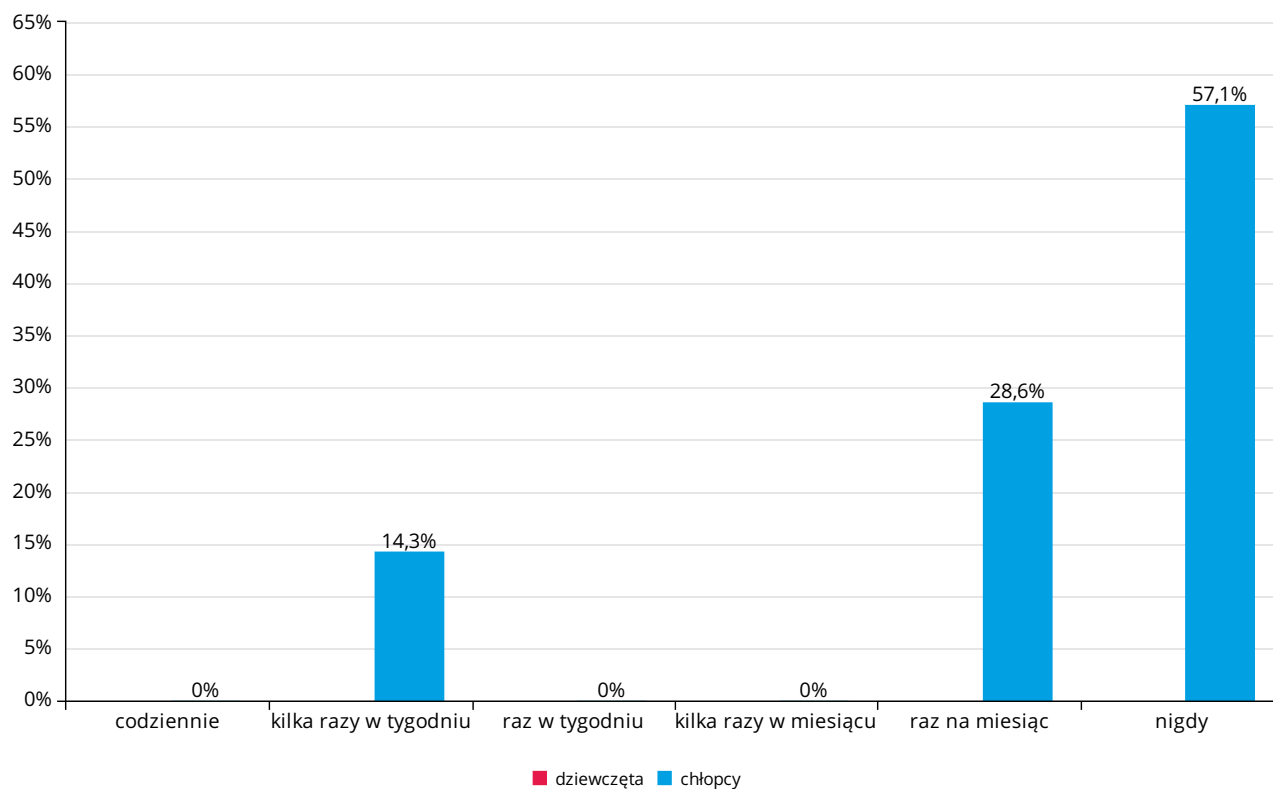
Odpowiedź	IV SP			V SP			VI SP			VII SP			VIII SP			III GIM			razem	
	dz	ch	razem	dz	ch	razem	dz	ch	razem	dz	ch	razem	dz	ch	razem	dz	ch	razem		
codziennie	0	0	0	*	0	*	0	0	0	0	0	0	0	0	0	2	4	6	*	
	0%	0%	0%	*	0%	*	0%	0%	0%	0%	0%	0%	0%	0%	0%	20%	50%	33,3%	*	
kilka razy w tygodniu	0	0	0	*	1	*	0	0	0	0	0	0	0	1	1	1	1	1	2	*
	0%	0%	0%	*	14,3%	*	0%	0%	0%	0%	0%	0%	0%	20%	7,1%	10%	12,5%	11,1%	*	
raz w tygodniu	0	0	0	*	0	*	0	1	1	0	0	0	0	0	0	0	0	0	0	*
	0%	0%	0%	*	0%	*	0%	12,5%	6,3%	0%	0%	0%	0%	0%	0%	0%	0%	0%	0%	*
kilka razy w miesiącu	0	0	0	*	0	*	0	0	0	0	0	0	2	0	2	1	1	2	*	
	0%	0%	0%	*	0%	*	0%	0%	0%	0%	0%	0%	22,2%	0%	14,3%	10%	12,5%	11,1%	*	
raz na miesiąc	0	0	0	*	2	*	1	0	1	0	0	0	2	1	3	0	0	0	*	
	0%	0%	0%	*	28,6%	*	12,5%	0%	6,3%	0%	0%	0%	22,2%	20%	21,4%	0%	0%	0%	*	
nigdy	5	10	15	*	4	*	7	7	14	8	7	15	5	3	8	6	2	8	*	
	100%	100%	100%	*	57,1%	*	87,5%	87,5%	87,5%	100%	100%	100%	55,6%	60%	57,1%	60%	25%	44,4%	*	
razem	5	10	15	1	7	8	8	8	16	8	7	15	9	5	14	10	8	18	86	

* - Na danym poziomie odpowiedziało mniej niż 3 osoby danej płci. Danych nie wyświetlono zachowując anonimowość badanych.

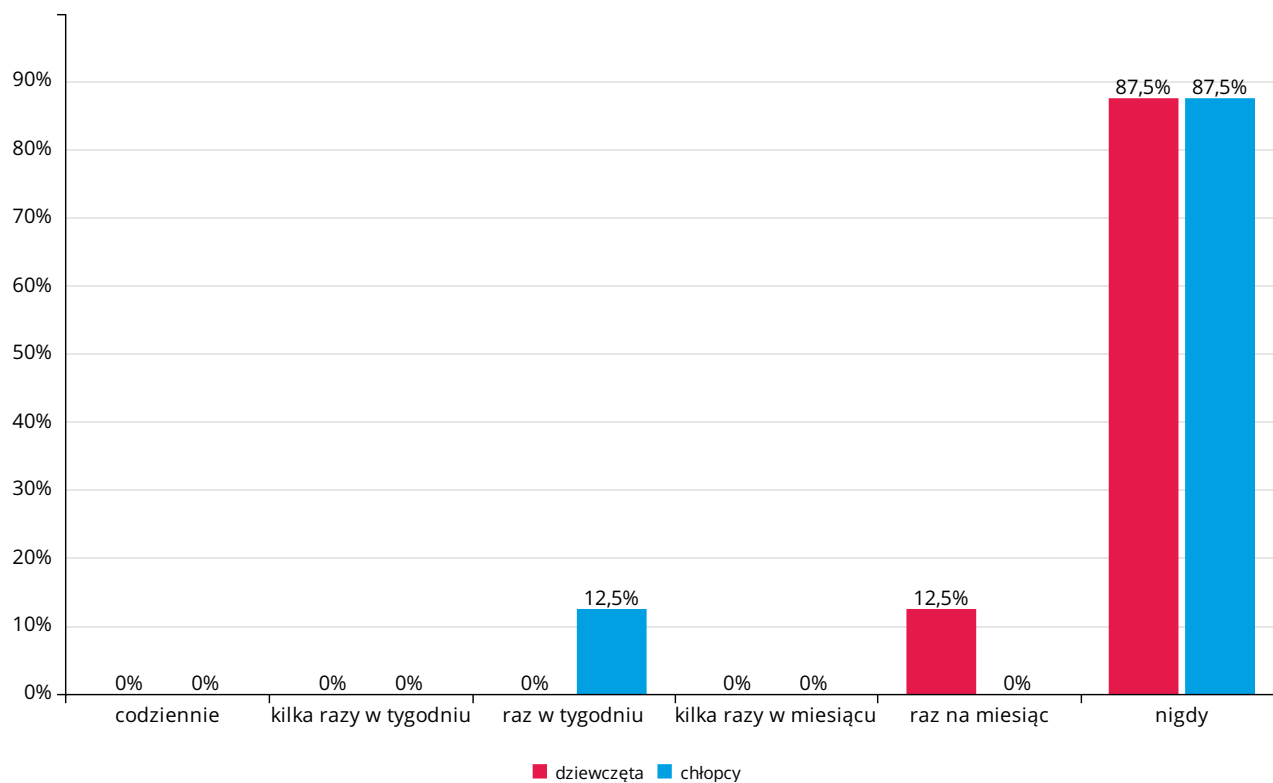
Wyniki dla klasy IV SP



Zdarza mi się: przechodzić na czerwonym świetle Wyniki dla klasy V SP

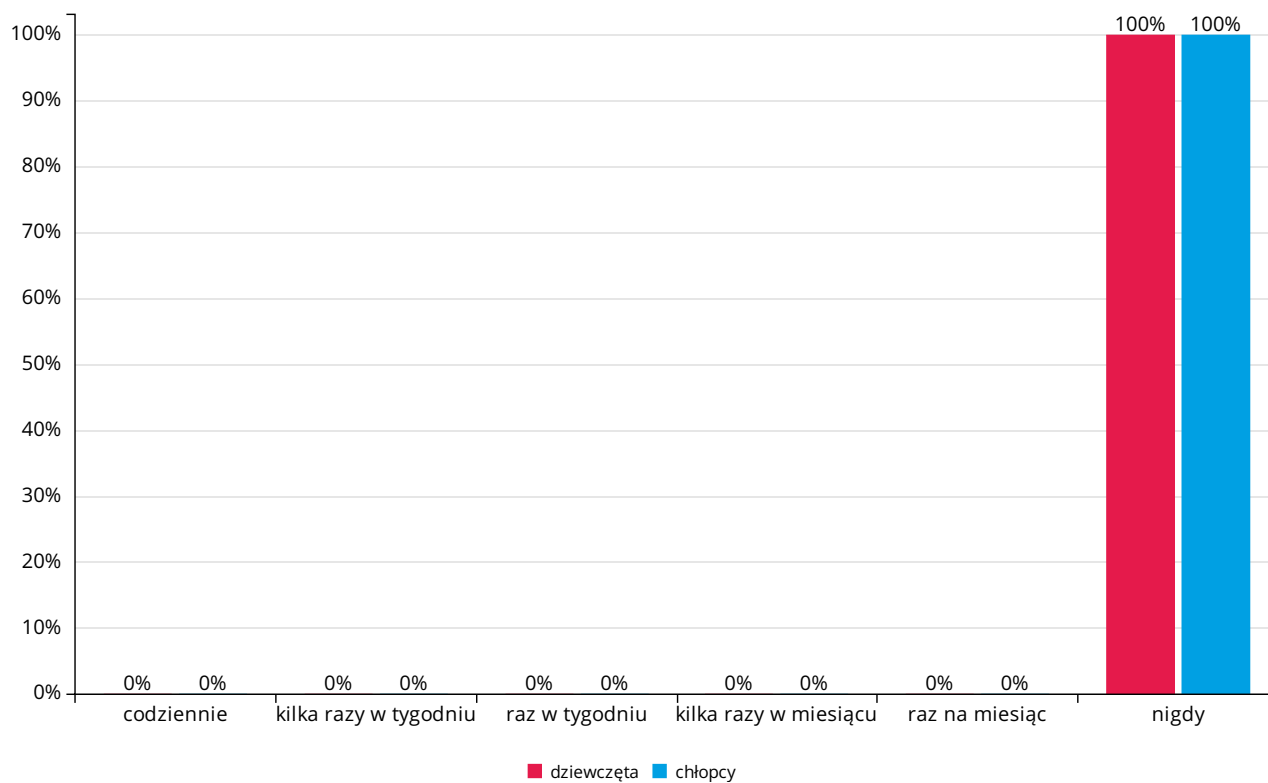


Zdarza mi się: przechodzić na czerwonym świetle Wyniki dla klasy VI SP



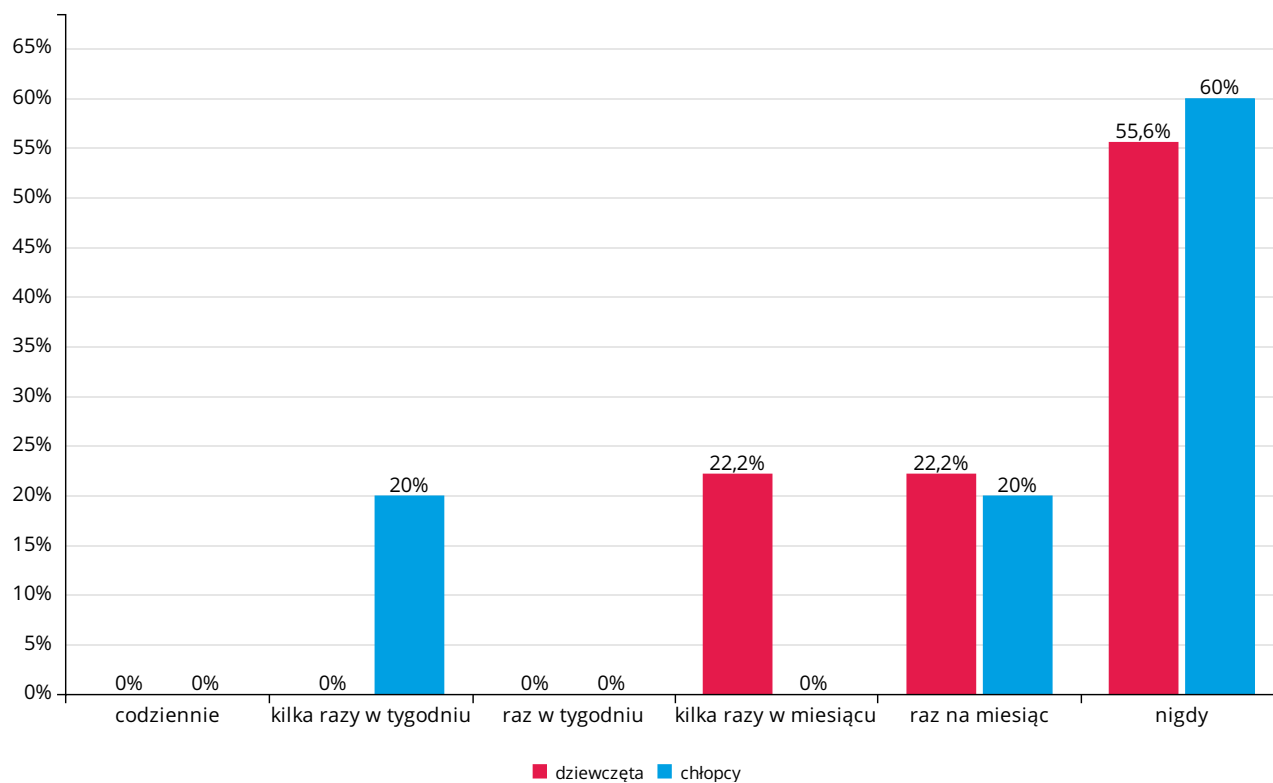
Zdarza mi się: przechodzić na czerwonym świetle

Wyniki dla klasy VII SP



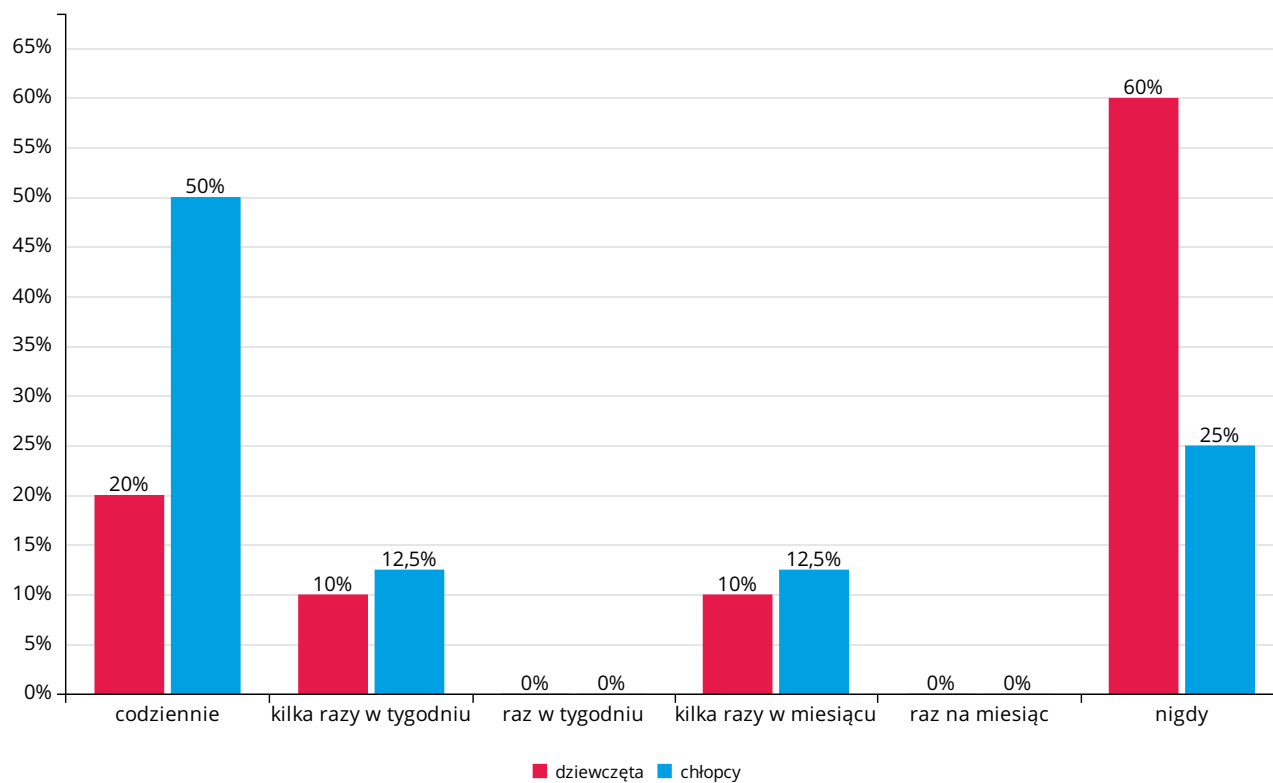
Zdarza mi się: przechodzić na czerwonym świetle

Wyniki dla klasy VIII SP



Zdarza mi się: przechodzić na czerwonym świetle

Wyniki dla klasy III GIM

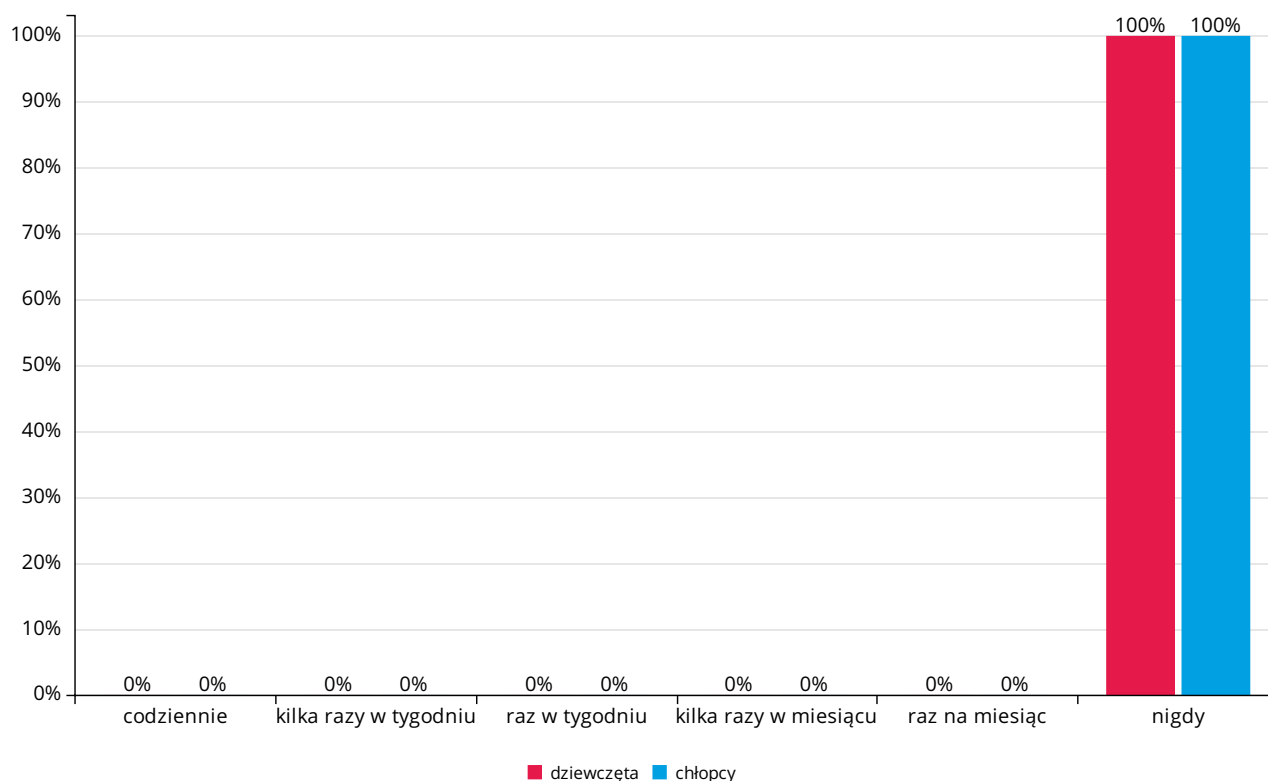


Pytanie nr 7f. Zdarza mi się: dokuczać zwierzętom i niszczyć rośliny

Odpowiedź	IV SP			V SP			VI SP			VII SP			VIII SP			III GIM			razem
	dz	ch	razem	dz	ch	razem	dz	ch	razem	dz	ch	razem	dz	ch	razem	dz	ch	razem	
codziennie	0	0	0	*	0	*	0	0	0	0	0	0	0	0	0	2	2	4	*
	0%	0%	0%	*	0%	*	0%	0%	0%	0%	0%	0%	0%	0%	0%	20%	25%	22,2%	*
kilka razy w tygodniu	0	0	0	*	0	*	0	0	0	0	0	0	0	0	0	0	0	0	*
	0%	0%	0%	*	0%	*	0%	0%	0%	0%	0%	0%	0%	0%	0%	0%	0%	0%	*
raz w tygodniu	0	0	0	*	0	*	0	1	1	0	0	0	0	1	1	0	0	0	*
	0%	0%	0%	*	0%	*	0%	12,5%	6,3%	0%	0%	0%	0%	20%	7,1%	0%	0%	0%	*
kilka razy w miesiącu	0	0	0	*	0	*	0	0	0	0	0	0	0	0	0	0	0	0	*
	0%	0%	0%	*	0%	*	0%	0%	0%	0%	0%	0%	0%	0%	0%	0%	0%	0%	*
raz na miesiąc	0	0	0	*	0	*	0	0	0	0	0	0	1	0	1	0	1	1	*
	0%	0%	0%	*	0%	*	0%	0%	0%	0%	0%	0%	11,1%	0%	7,1%	0%	12,5%	5,6%	*
nigdy	5	10	15	*	7	*	8	7	15	8	7	15	8	4	12	8	5	13	*
	100%	100%	100%	*	100%	*	100%	87,5%	93,8%	100%	100%	100%	88,9%	80%	85,7%	80%	62,5%	72,2%	*
razem	5	10	15	1	7	8	8	8	16	8	7	15	9	5	14	10	8	18	86

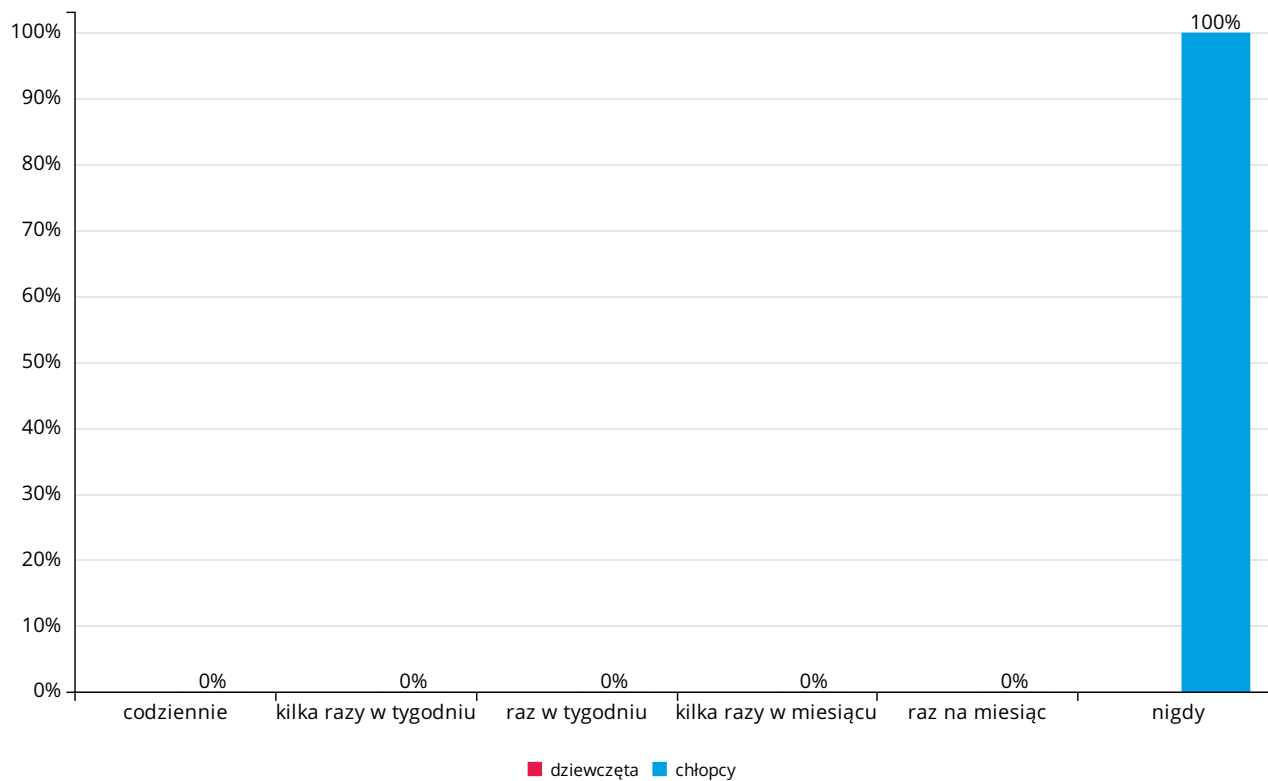
* - Na danym poziomie odpowiedziało mniej niż 3 osoby danej płci. Danych nie wyświetlono zachowując anonimowość badanych.

Wyniki dla klasy IV SP



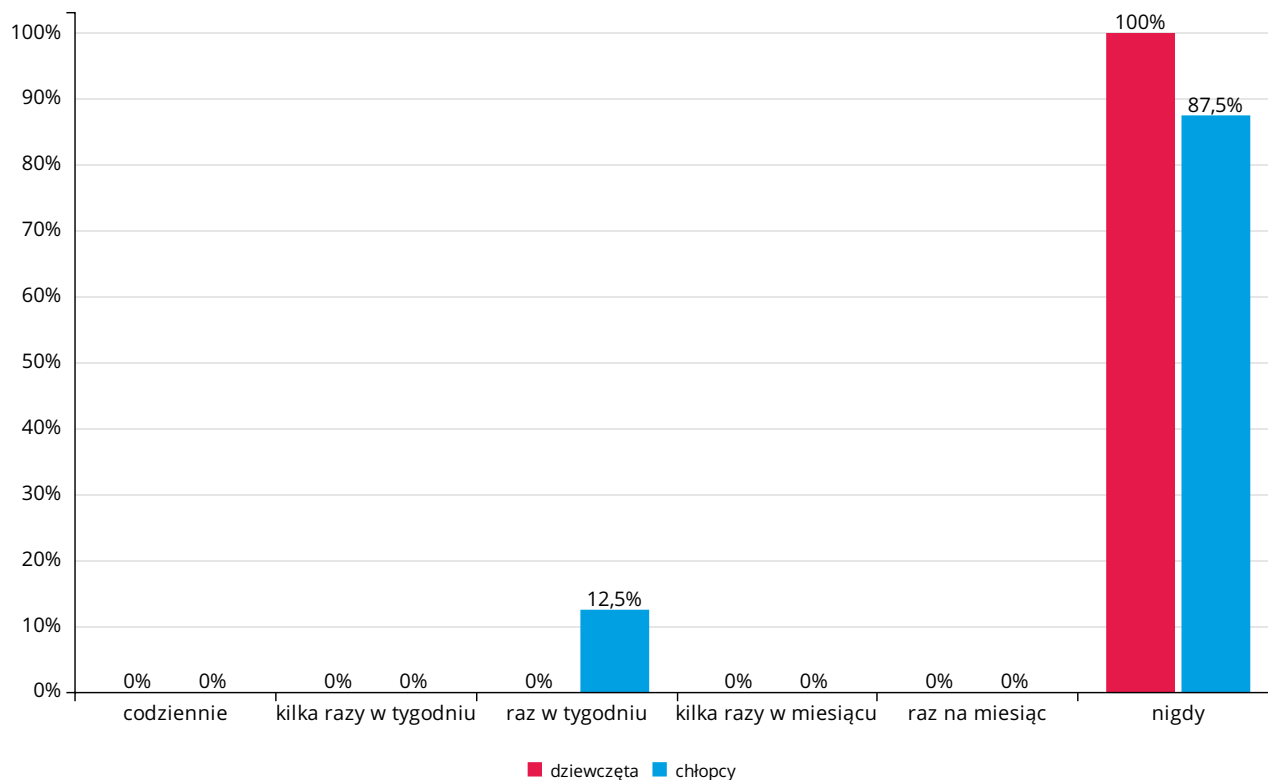
Zdarza mi się: dokuczać zwierzętom i niszczyć rośliny

Wyniki dla klasy V SP

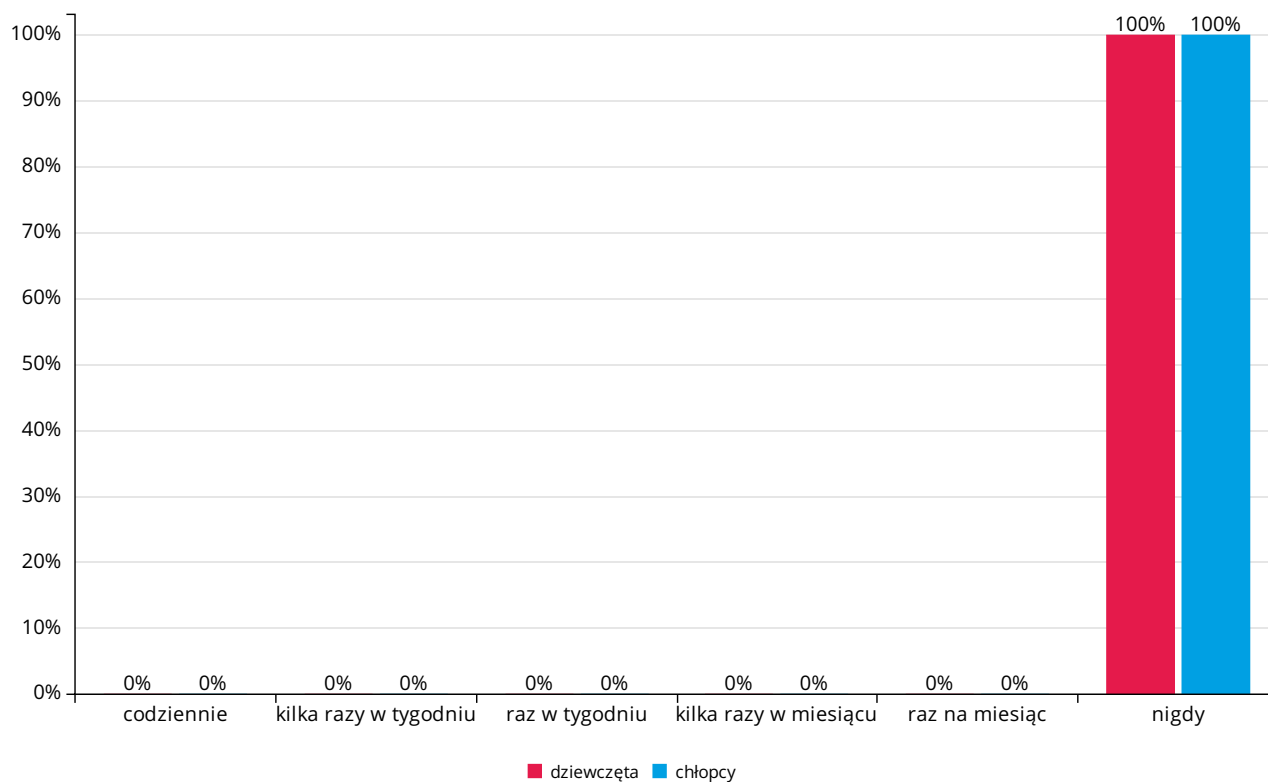


Zdarza mi się: dokuczać zwierzętom i niszczyć rośliny

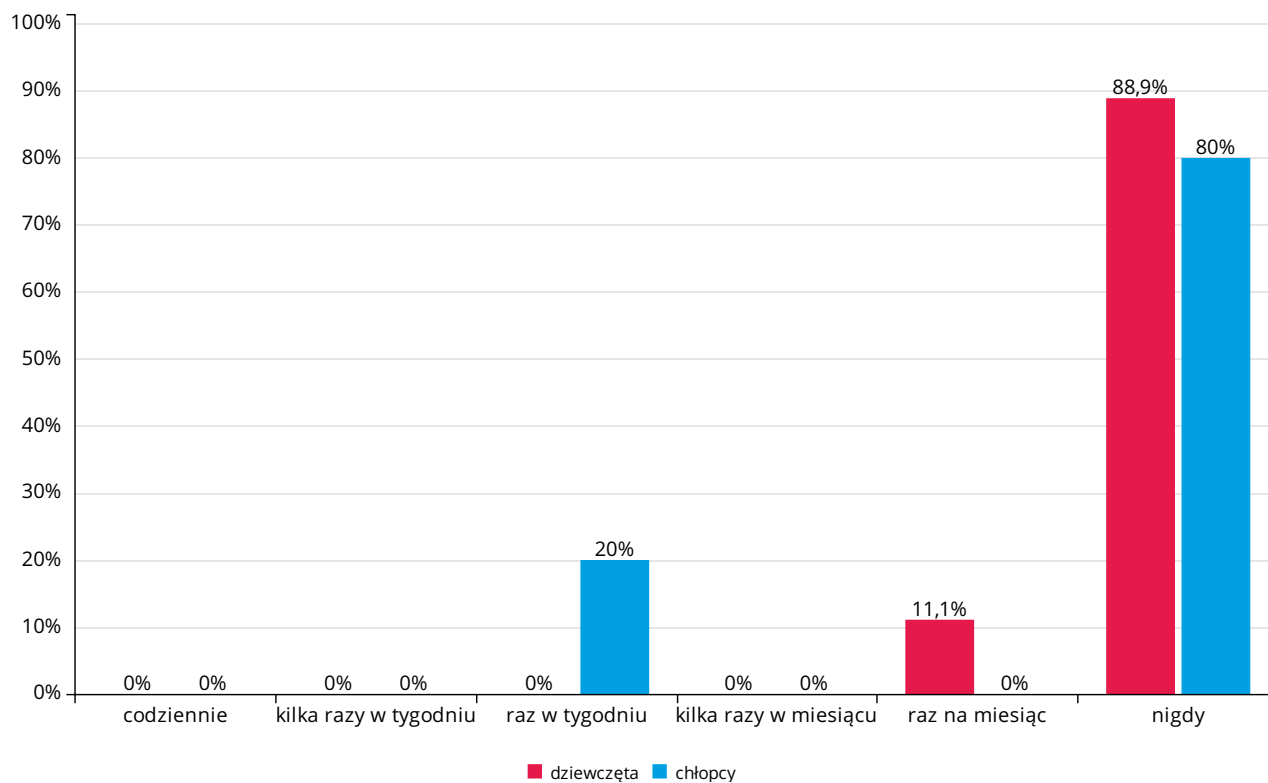
Wyniki dla klasy VI SP



Zdarza mi się: dokuczać zwierzętom i niszczyć rośliny Wyniki dla klasy VII SP

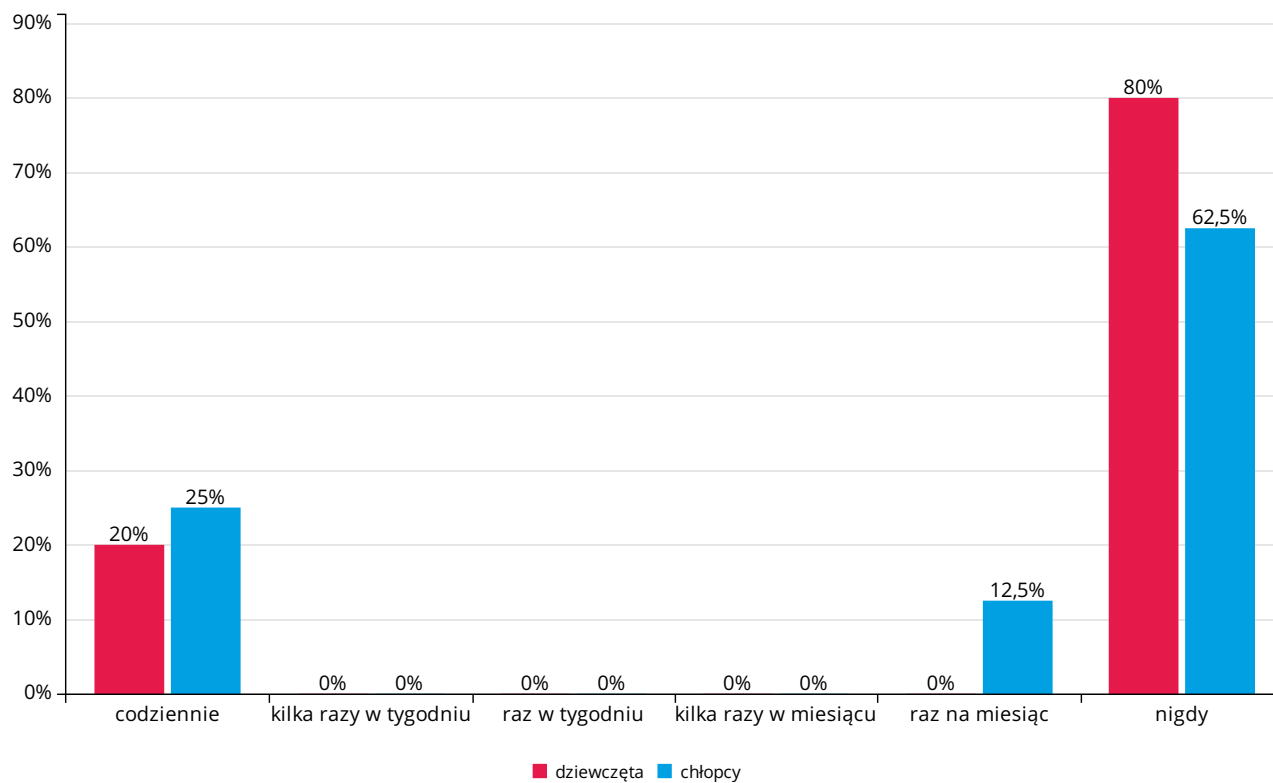


Zdarza mi się: dokuczać zwierzętom i niszczyć rośliny Wyniki dla klasy VIII SP



Zdarza mi się: dokuczać zwierzętom i niszczyć rośliny

Wyniki dla klasy III GIM

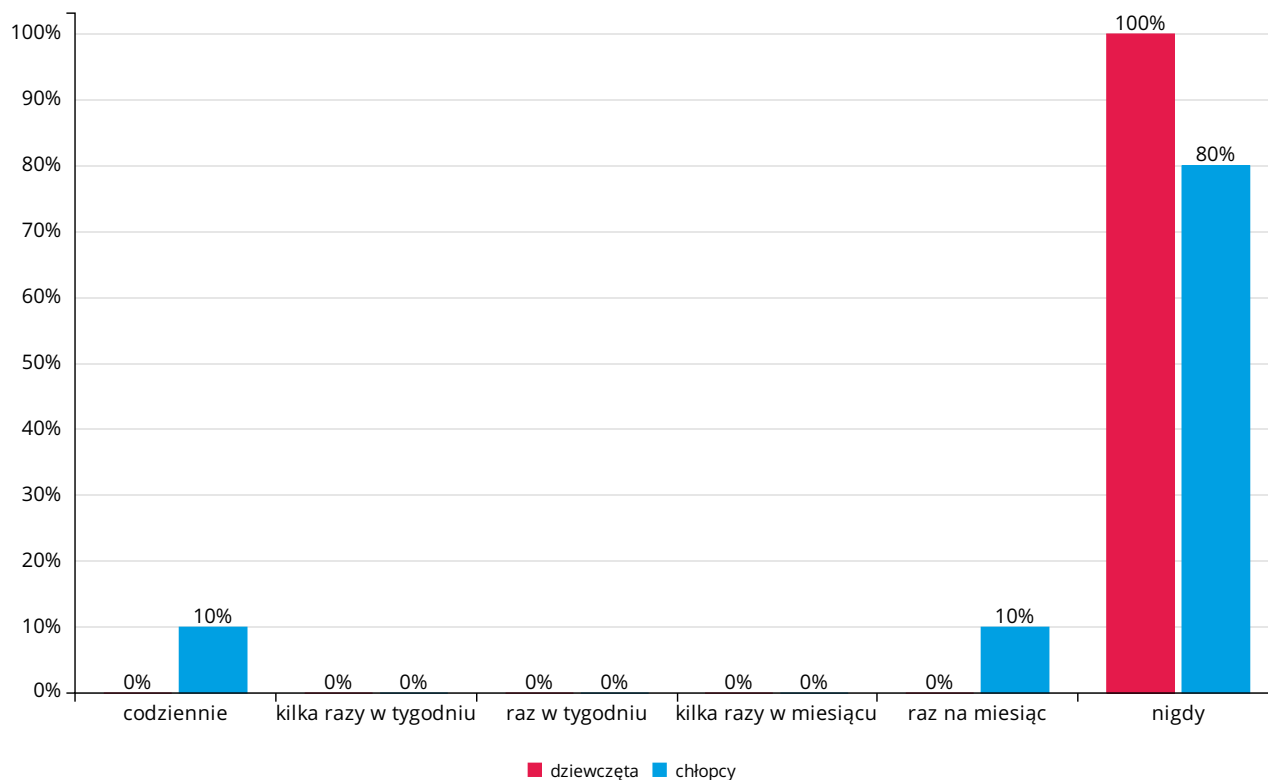


Pytanie nr 7g. Zdarza mi się: pożyczać rzeczy innych bez pozwolenia

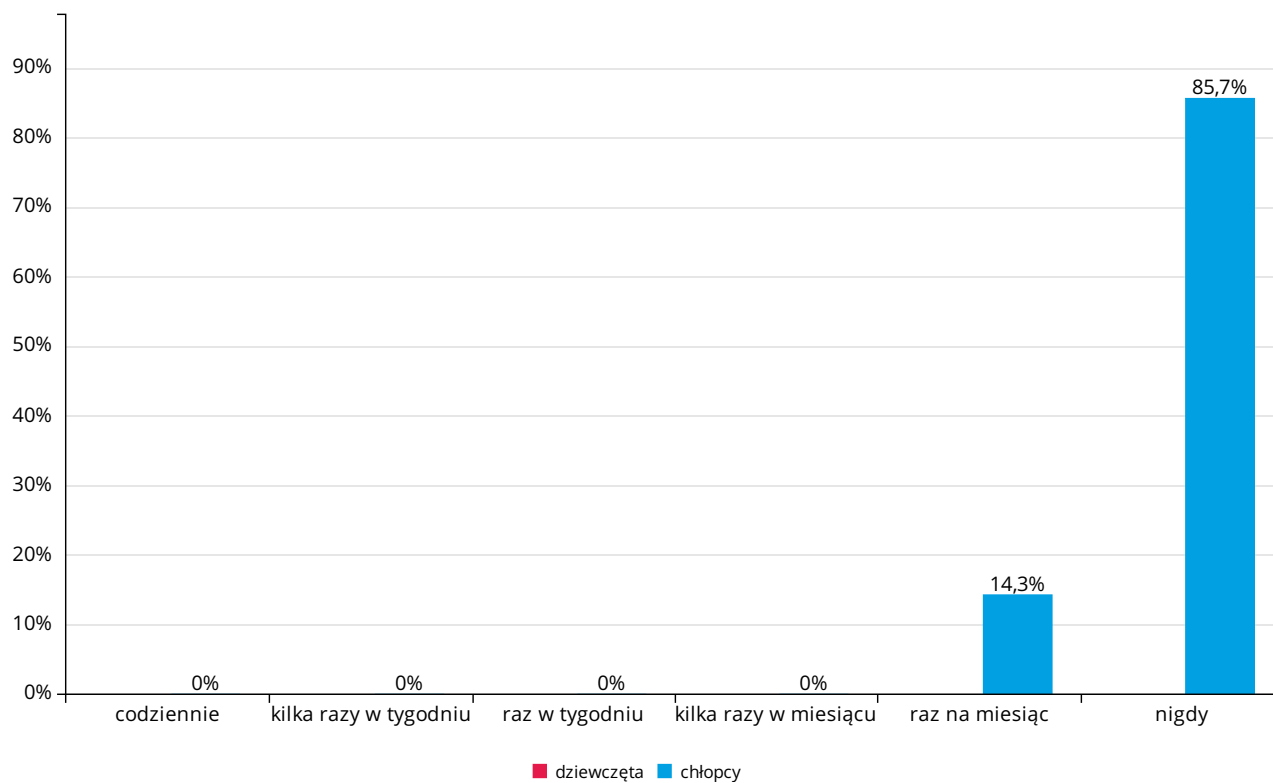
Odpowiedź	IV SP			V SP			VI SP			VII SP			VIII SP			III GIM			razem
	dz	ch	razem	dz	ch	razem	dz	ch	razem	dz	ch	razem	dz	ch	razem	dz	ch	razem	
codziennie	0	1	1	*	0	*	0	0	0	0	0	0	2	1	3	2	4	6	*
	0%	10%	6,7%	*	0%	*	0%	0%	0%	0%	0%	0%	22,2%	20%	21,4%	20%	50%	33,3%	*
kilka razy w tygodniu	0	0	0	*	0	*	0	0	0	1	0	1	1	0	1	1	0	1	*
	0%	0%	0%	*	0%	*	0%	0%	0%	12,5%	0%	6,7%	11,1%	0%	7,1%	10%	0%	5,6%	*
raz w tygodniu	0	0	0	*	0	*	0	1	1	0	0	0	0	1	1	1	0	1	*
	0%	0%	0%	*	0%	*	0%	12,5%	6,3%	0%	0%	0%	0%	20%	7,1%	10%	0%	5,6%	*
kilka razy w miesiącu	0	0	0	*	0	*	0	1	1	0	0	0	0	0	0	0	1	1	*
	0%	0%	0%	*	0%	*	0%	12,5%	6,3%	0%	0%	0%	0%	0%	0%	0%	12,5%	5,6%	*
raz na miesiąc	0	1	1	*	1	*	3	0	3	0	1	1	1	2	3	1	1	2	*
	0%	10%	6,7%	*	14,3%	*	37,5%	0%	18,8%	0%	14,3%	6,7%	11,1%	40%	21,4%	10%	12,5%	11,1%	*
nigdy	5	8	13	*	6	*	5	6	11	7	6	13	5	1	6	5	2	7	*
	100%	80%	86,7%	*	85,7%	*	62,5%	75%	68,8%	87,5%	85,7%	86,7%	55,6%	20%	42,9%	50%	25%	38,9%	*
razem	5	10	15	1	7	8	8	8	16	8	7	15	9	5	14	10	8	18	86

* - Na danym poziomie odpowiedziało mniej niż 3 osoby danej płci. Danych nie wyświetlono zachowując anonimowość badanych.

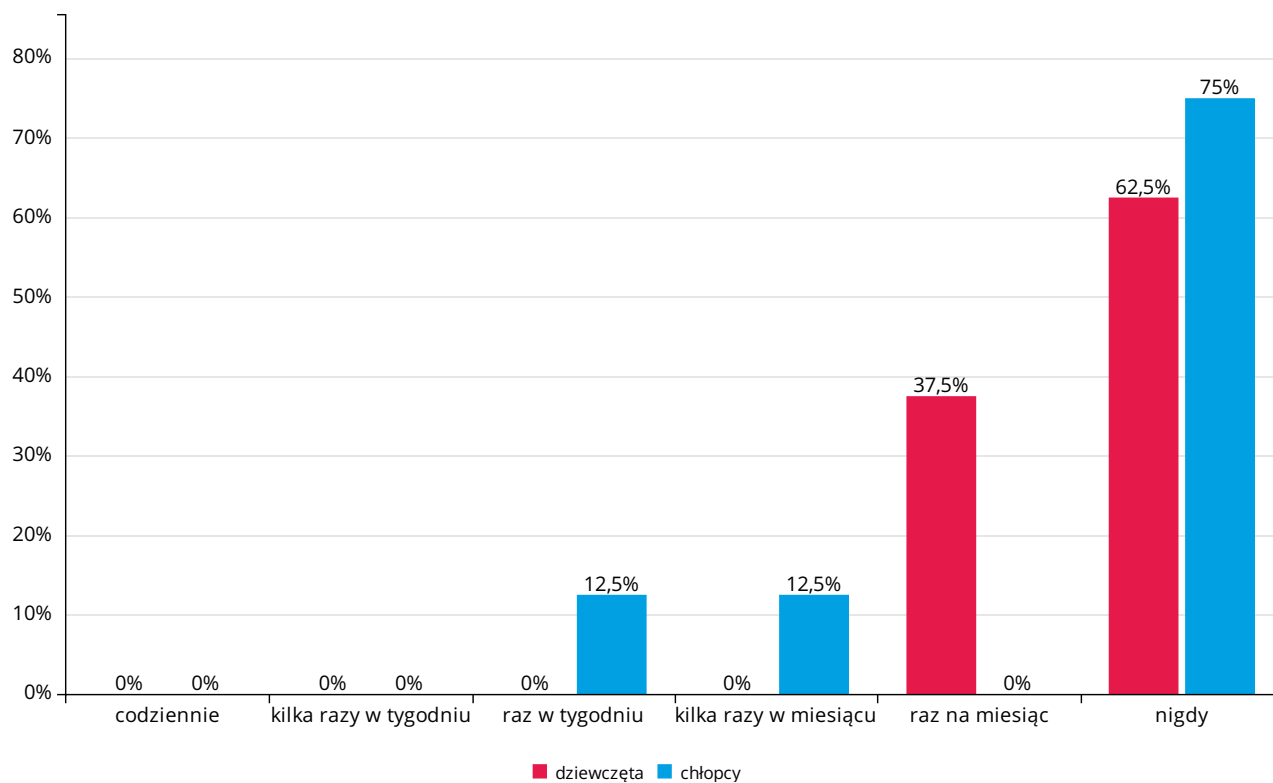
Wyniki dla klasy IV SP



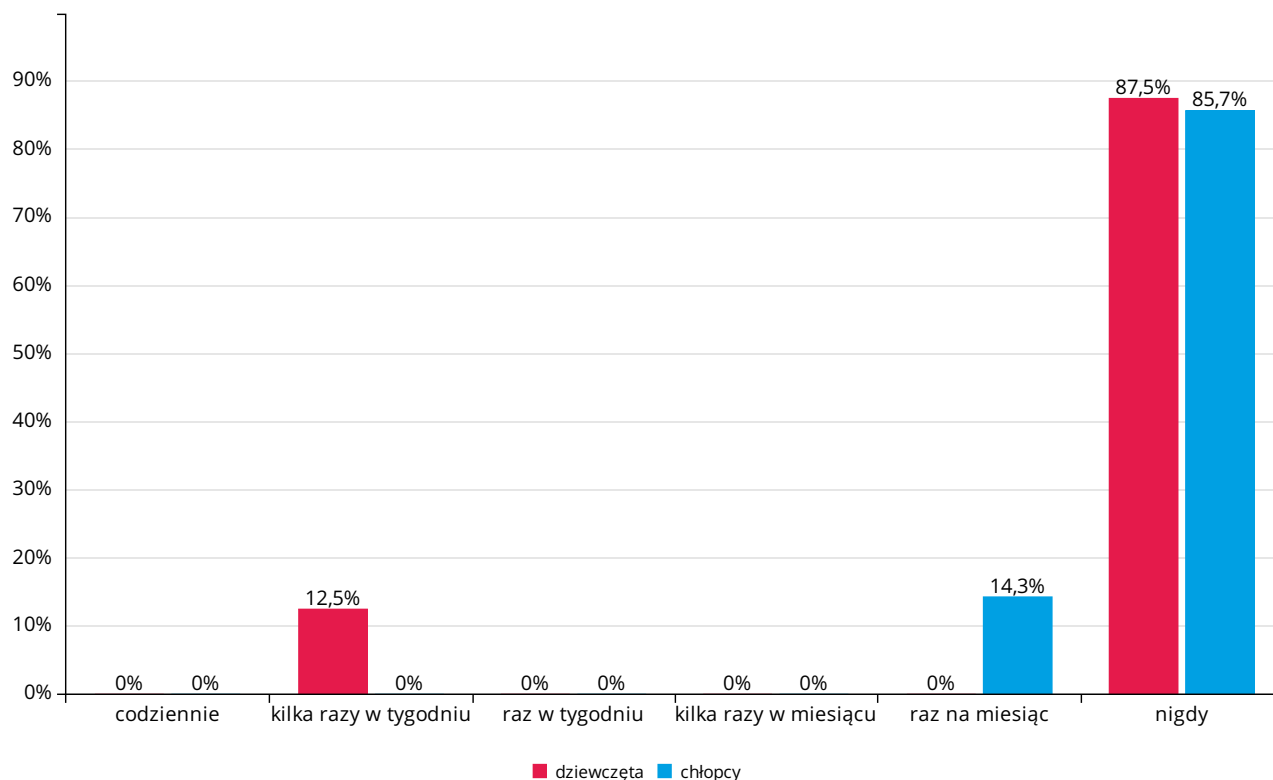
Zdarza mi się: pożyczać rzeczy innych bez pozwolenia Wyniki dla klasy V SP



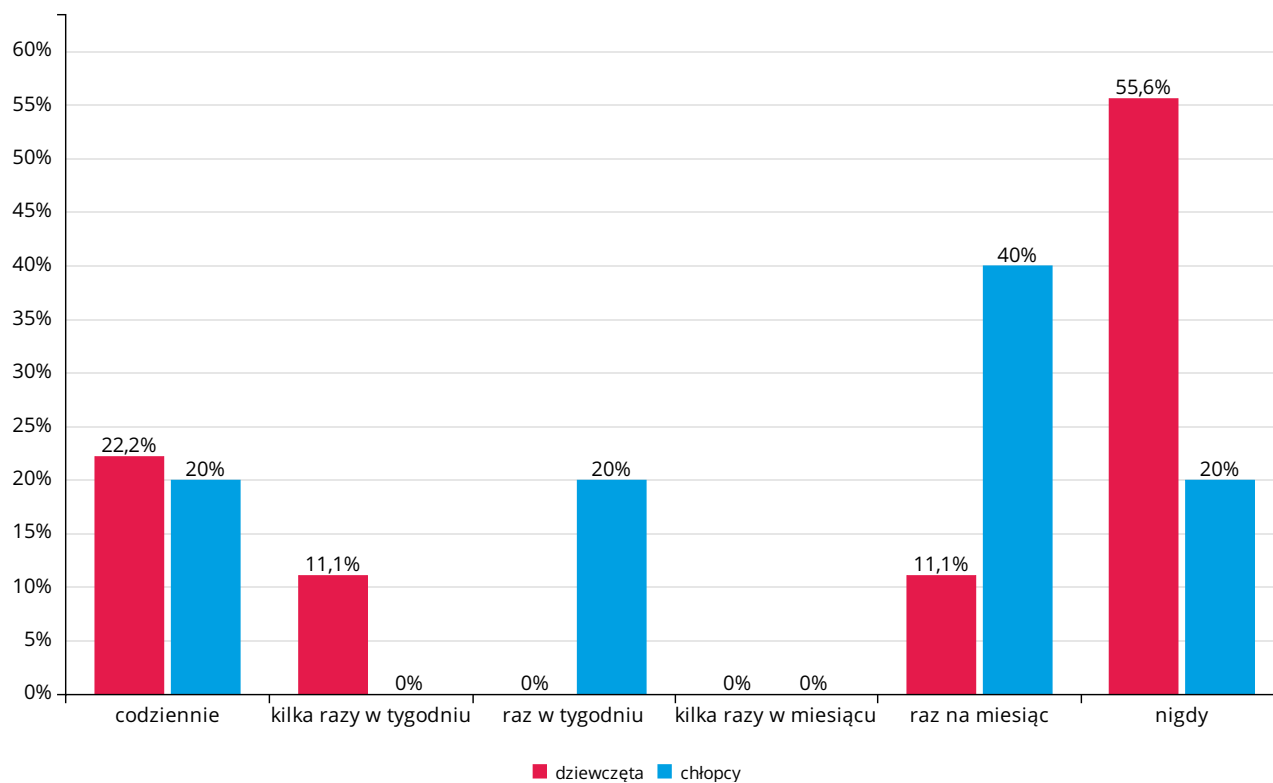
Zdarza mi się: pożyczać rzeczy innych bez pozwolenia Wyniki dla klasy VI SP



Zdarza mi się: pożyczać rzeczy innych bez pozwolenia Wyniki dla klasy VII SP

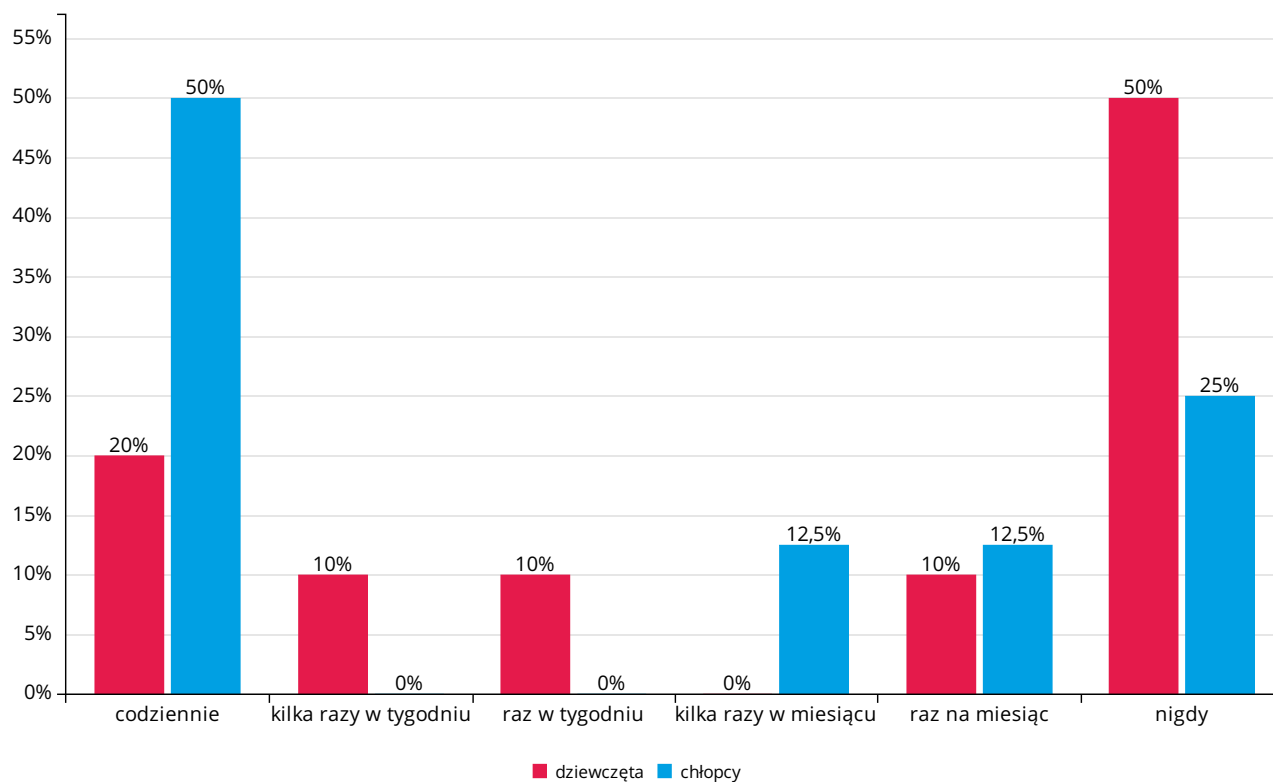


Zdarza mi się: pożyczać rzeczy innych bez pozwolenia Wyniki dla klasy VIII SP



Zdarza mi się: pożyczać rzeczy innych bez pozwolenia

Wyniki dla klasy III GIM

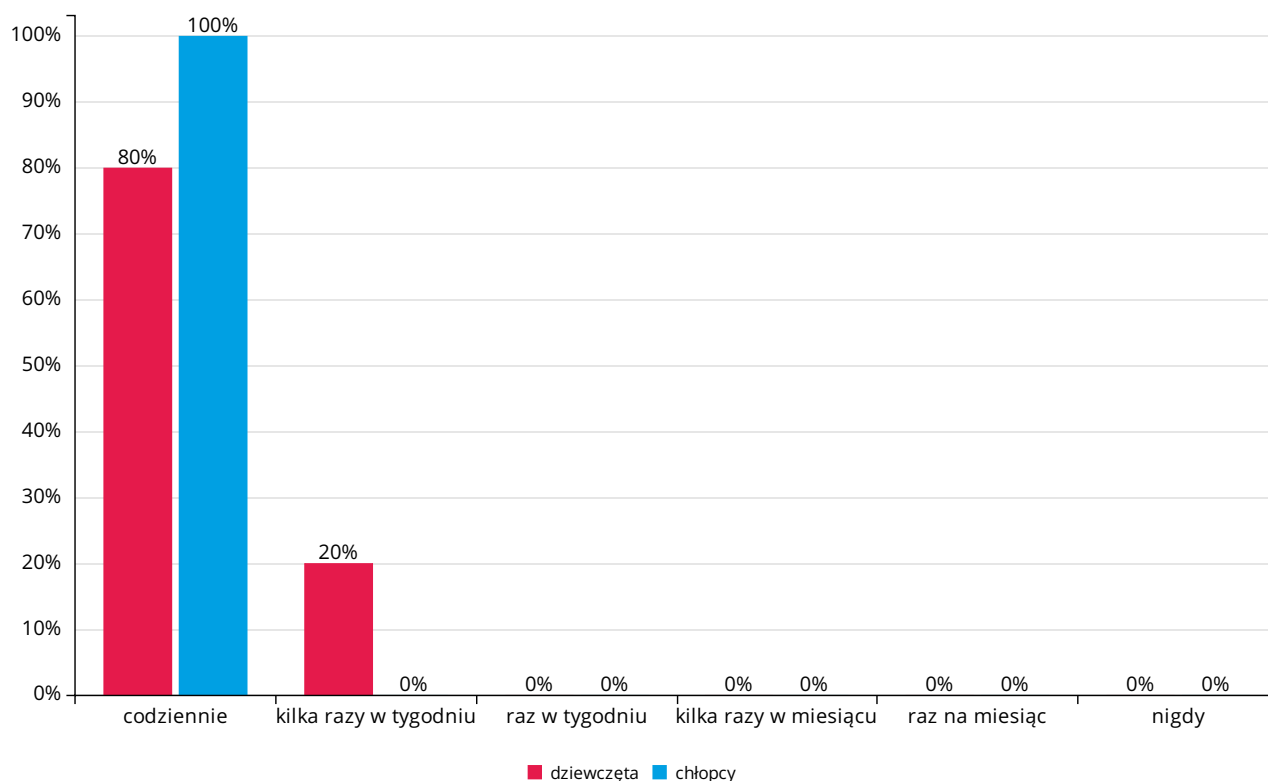


Pytanie nr 7h. Zdarza mi się: używać zwrotów grzecznościowych

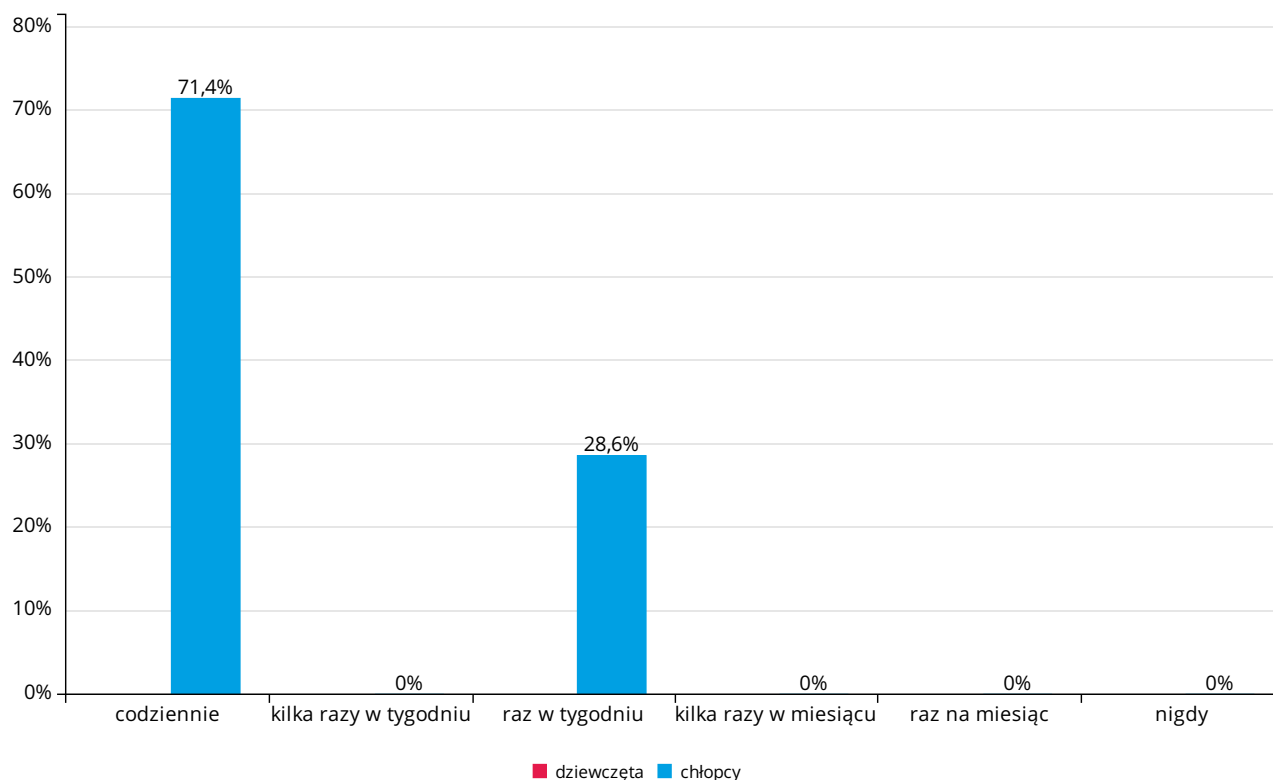
Odpowiedź	IV SP			V SP			VI SP			VII SP			VIII SP			III GIM			razem
	dz	ch	razem	dz	ch	razem	dz	ch	razem	dz	ch	razem	dz	ch	razem	dz	ch	razem	
codziennie	4	10	14	*	5	*	4	4	8	7	2	9	7	1	8	7	3	10	*
	80%	100%	93,3%	*	71,4%	*	50%	50%	50%	87,5%	28,6%	60%	77,8%	20%	57,1%	70%	37,5%	55,6%	*
kilka razy w tygodniu	1	0	1	*	0	*	4	1	5	1	4	5	2	3	5	2	1	3	*
	20%	0%	6,7%	*	0%	*	50%	12,5%	31,3%	12,5%	57,1%	33,3%	22,2%	60%	35,7%	20%	12,5%	16,7%	*
raz w tygodniu	0	0	0	*	2	*	0	2	2	0	0	0	0	0	0	0	1	1	*
	0%	0%	0%	*	28,6%	*	0%	25%	12,5%	0%	0%	0%	0%	0%	0%	0%	12,5%	5,6%	*
kilka razy w miesiącu	0	0	0	*	0	*	0	1	1	0	1	1	0	0	0	1	0	1	*
	0%	0%	0%	*	0%	*	0%	12,5%	6,3%	0%	14,3%	6,7%	0%	0%	0%	10%	0%	5,6%	*
raz na miesiąc	0	0	0	*	0	*	0	0	0	0	0	0	0	0	0	0	2	2	*
	0%	0%	0%	*	0%	*	0%	0%	0%	0%	0%	0%	0%	0%	0%	0%	25%	11,1%	*
nigdy	0	0	0	*	0	*	0	0	0	0	0	0	0	1	1	0	1	1	*
	0%	0%	0%	*	0%	*	0%	0%	0%	0%	0%	0%	0%	20%	7,1%	0%	12,5%	5,6%	*
razem	5	10	15	1	7	8	8	8	16	8	7	15	9	5	14	10	8	18	86

* - Na danym poziomie odpowiedziało mniej niż 3 osoby danej płci. Danych nie wyświetlono zachowując anonimowość badanych.

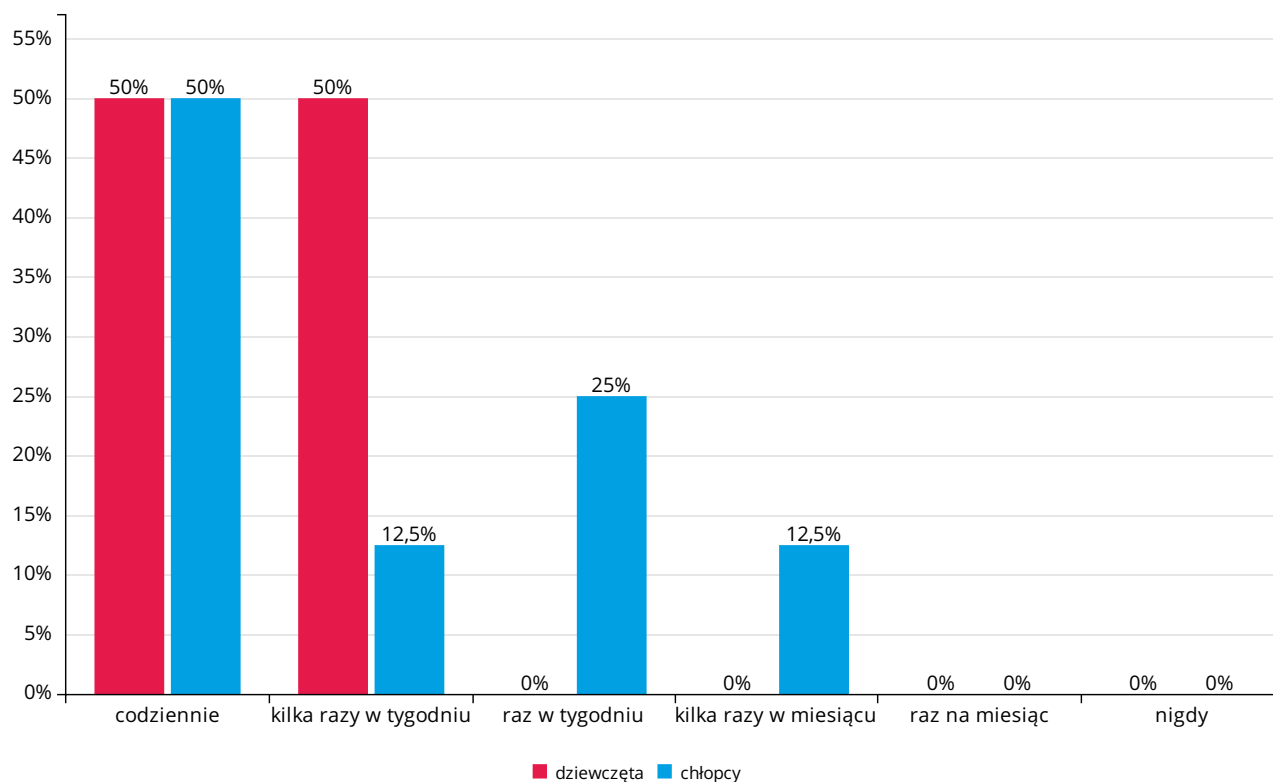
Wyniki dla klasy IV SP



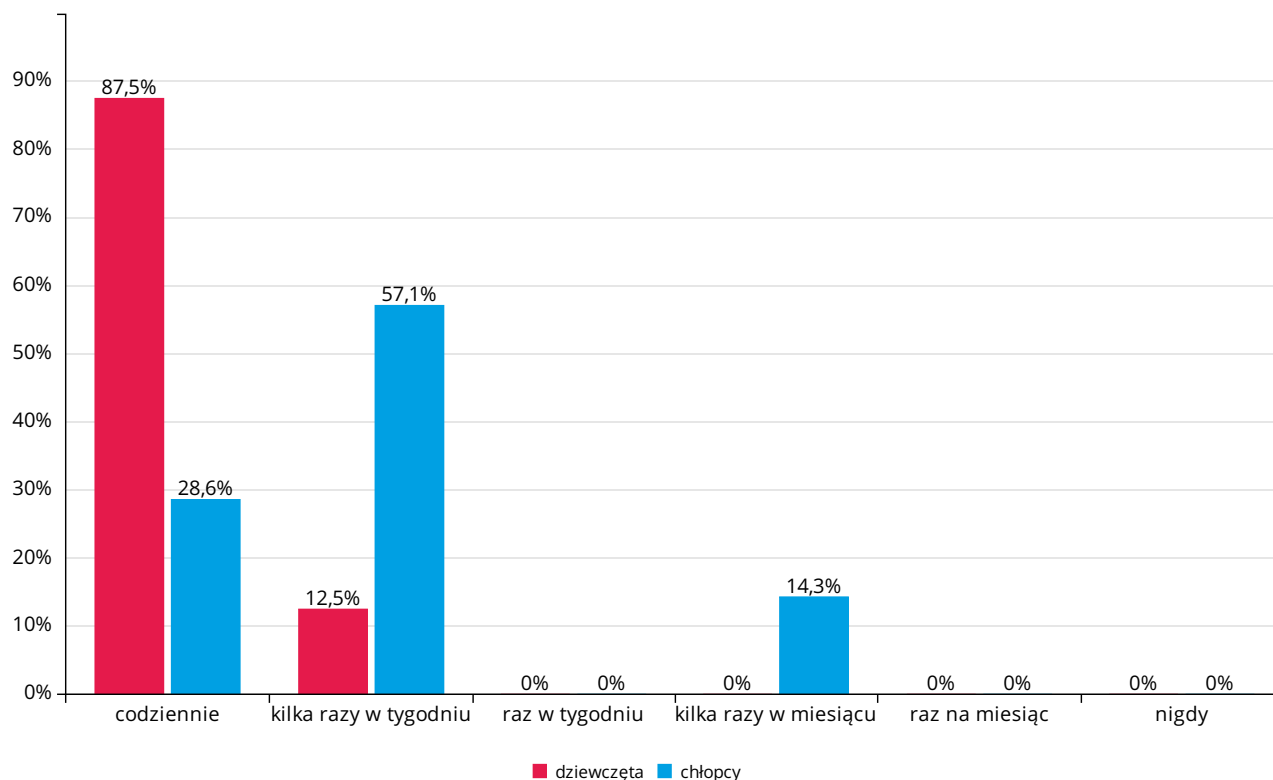
Zdarza mi się: używać zwrotów grzecznościowych Wyniki dla klasy V SP



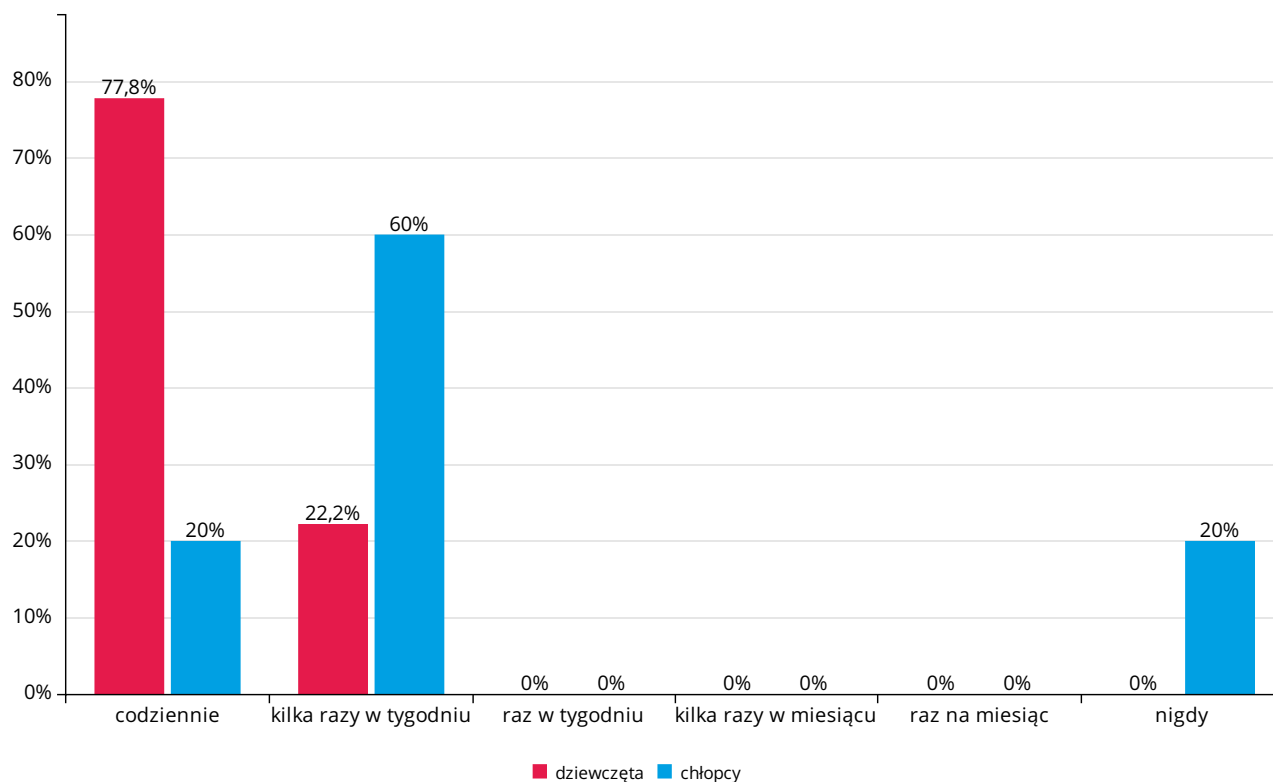
Zdarza mi się: używać zwrotów grzecznościowych Wyniki dla klasy VI SP



Zdarza mi się: używać zwrotów grzecznościowych Wyniki dla klasy VII SP

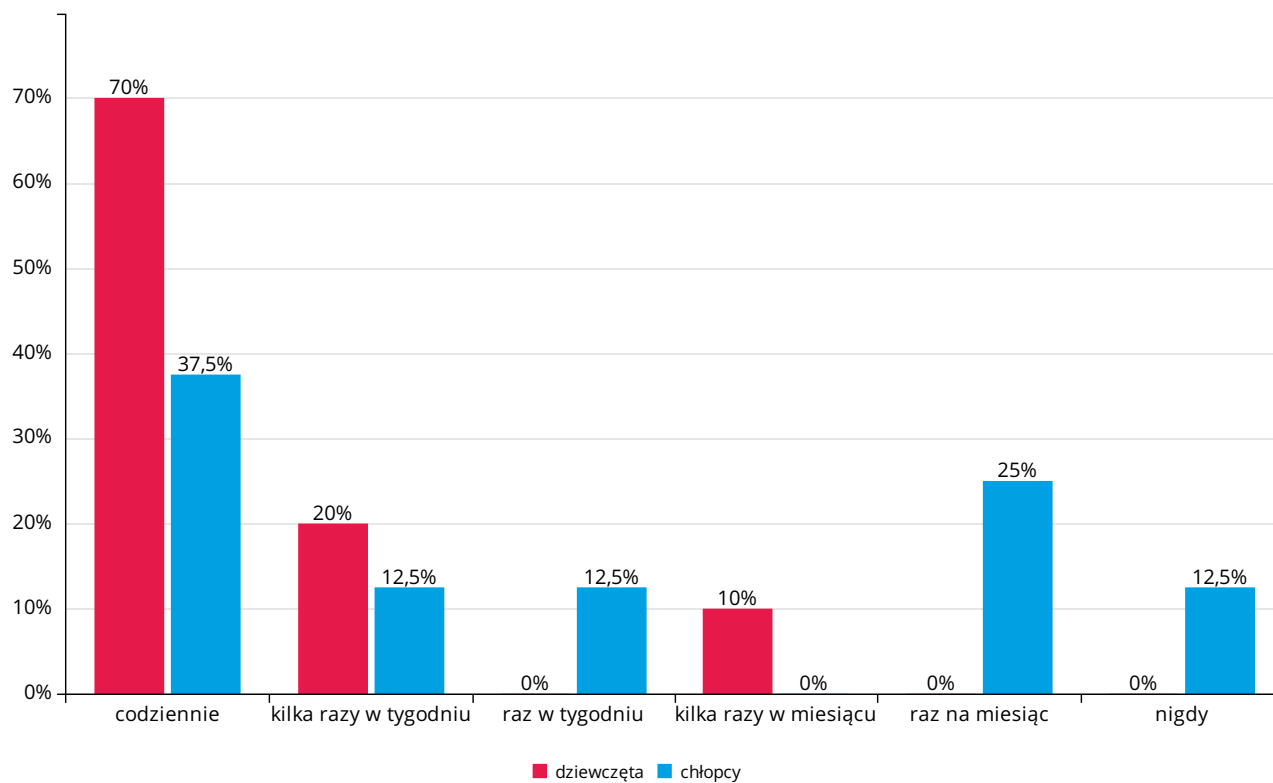


Zdarza mi się: używać zwrotów grzecznościowych Wyniki dla klasy VIII SP



Zdarza mi się: używać zwrotów grzecznościowych

Wyniki dla klasy III GIM

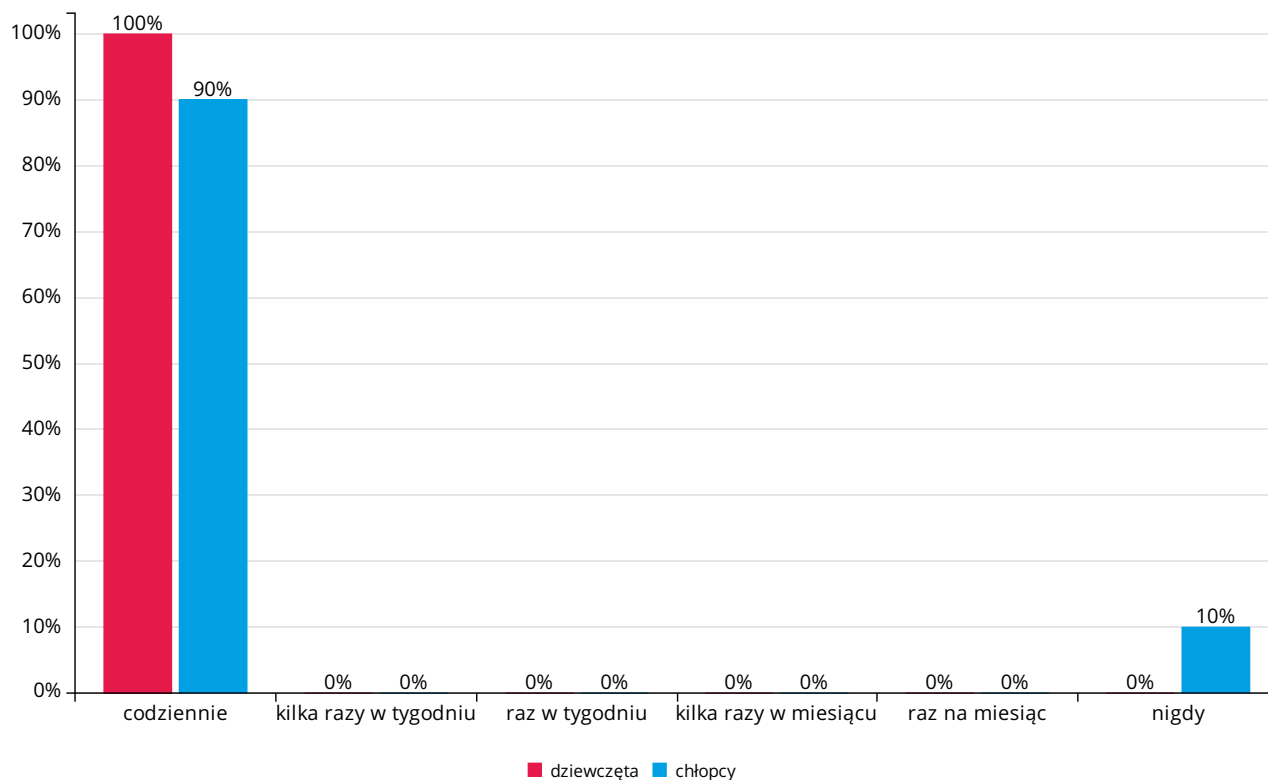


Pytanie nr 7i. Zdarza mi się: przestrzegać zasad obowiązujących w klasie

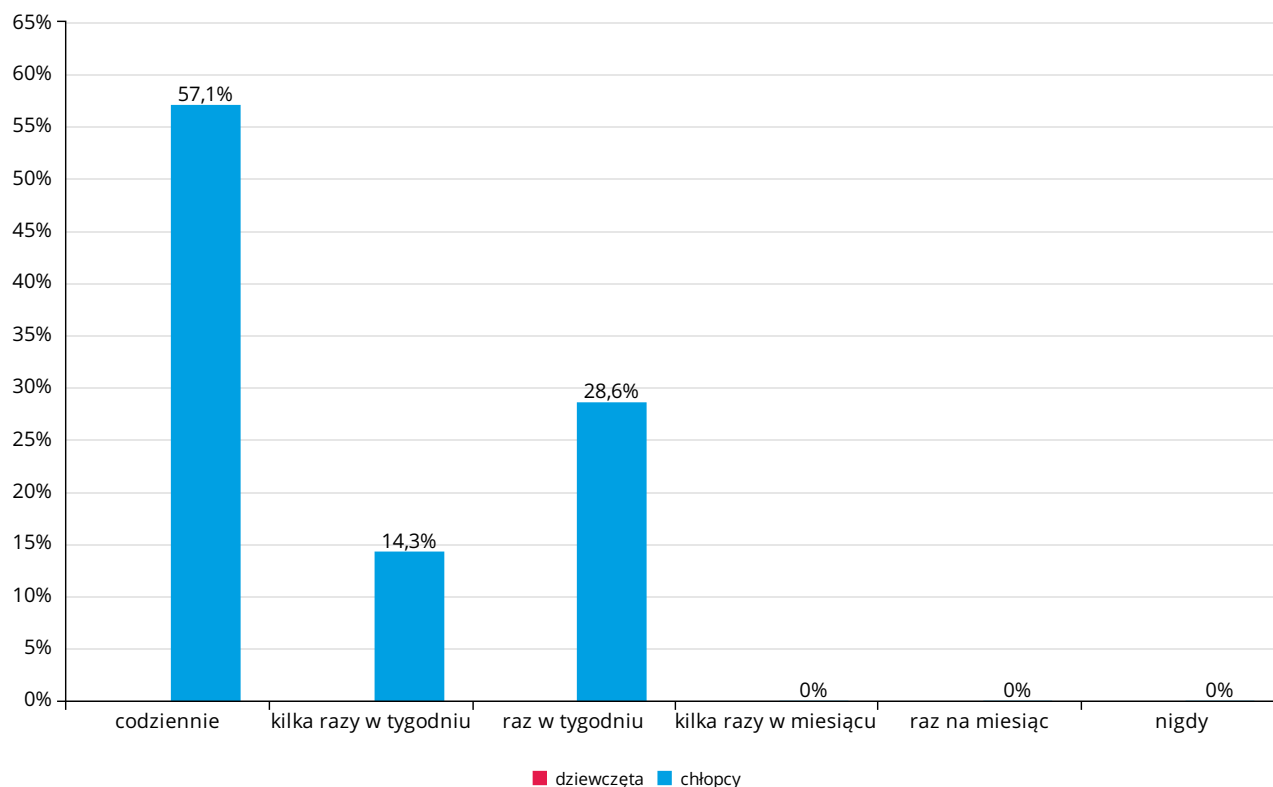
Odpowiedź	IV SP			V SP			VI SP			VII SP			VIII SP			III GIM			razem
	dz	ch	razem	dz	ch	razem	dz	ch	razem	dz	ch	razem	dz	ch	razem	dz	ch	razem	
codziennie	5	9	14	*	4	*	6	6	12	5	4	9	6	1	7	8	2	10	*
	100%	90%	93,3%	*	57,1%	*	75%	75%	75%	62,5%	57,1%	60%	66,7%	20%	50%	80%	25%	55,6%	*
kilka razy w tygodniu	0	0	0	*	1	*	1	1	2	1	2	3	3	3	6	2	3	5	*
	0%	0%	0%	*	14,3%	*	12,5%	12,5%	12,5%	12,5%	28,6%	20%	33,3%	60%	42,9%	20%	37,5%	27,8%	*
raz w tygodniu	0	0	0	*	2	*	0	1	1	0	0	0	0	0	0	0	0	0	*
	0%	0%	0%	*	28,6%	*	0%	12,5%	6,3%	0%	0%	0%	0%	0%	0%	0%	0%	0%	*
kilka razy w miesiącu	0	0	0	*	0	*	0	0	0	0	0	0	0	0	0	0	1	1	*
	0%	0%	0%	*	0%	*	0%	0%	0%	0%	0%	0%	0%	0%	0%	0%	12,5%	5,6%	*
raz na miesiąc	0	0	0	*	0	*	0	0	0	0	0	0	0	0	0	0	0	0	*
	0%	0%	0%	*	0%	*	0%	0%	0%	0%	0%	0%	0%	0%	0%	0%	0%	0%	*
nigdy	0	1	1	*	0	*	1	0	1	2	1	3	0	1	1	0	2	2	*
	0%	10%	6,7%	*	0%	*	12,5%	0%	6,3%	25%	14,3%	20%	0%	20%	7,1%	0%	25%	11,1%	*
razem	5	10	15	1	7	8	8	8	16	8	7	15	9	5	14	10	8	18	86

* - Na danym poziomie odpowiedziało mniej niż 3 osoby danej płci. Danych nie wyświetlono zachowując anonimowość badanych.

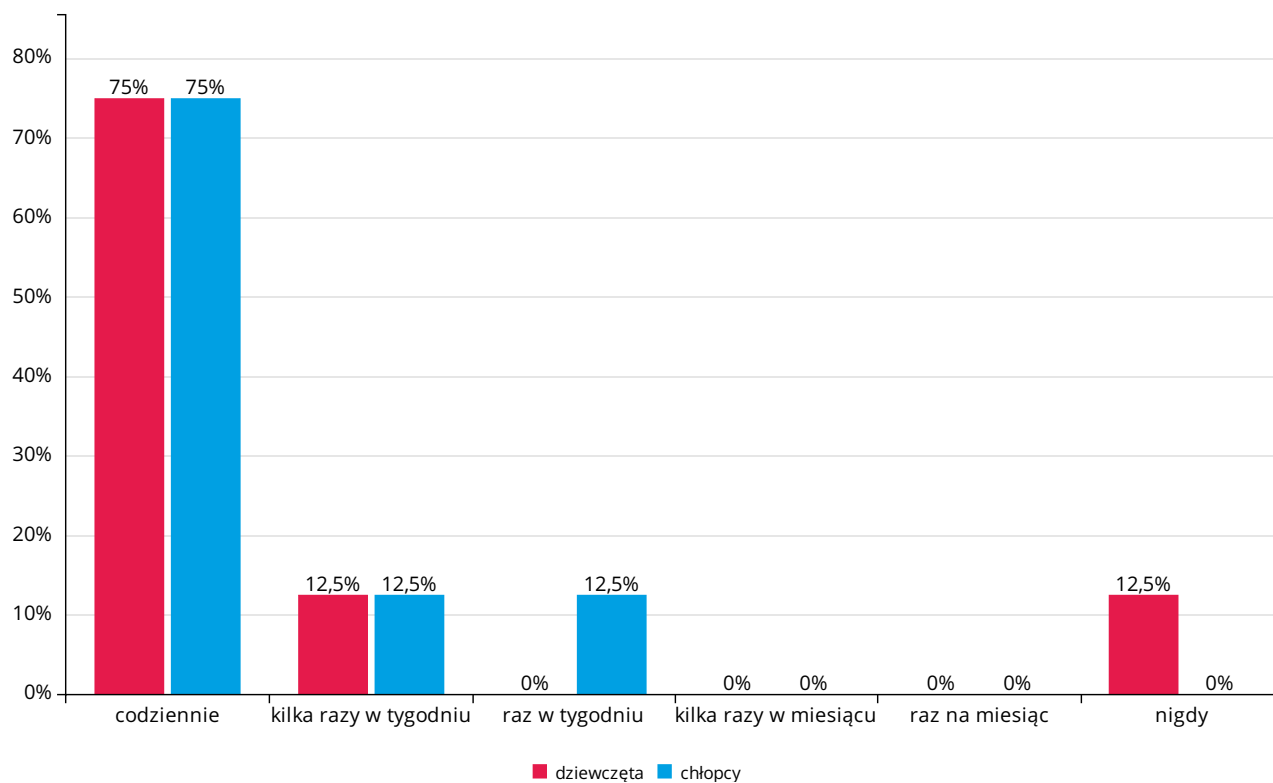
Wyniki dla klasy IV SP



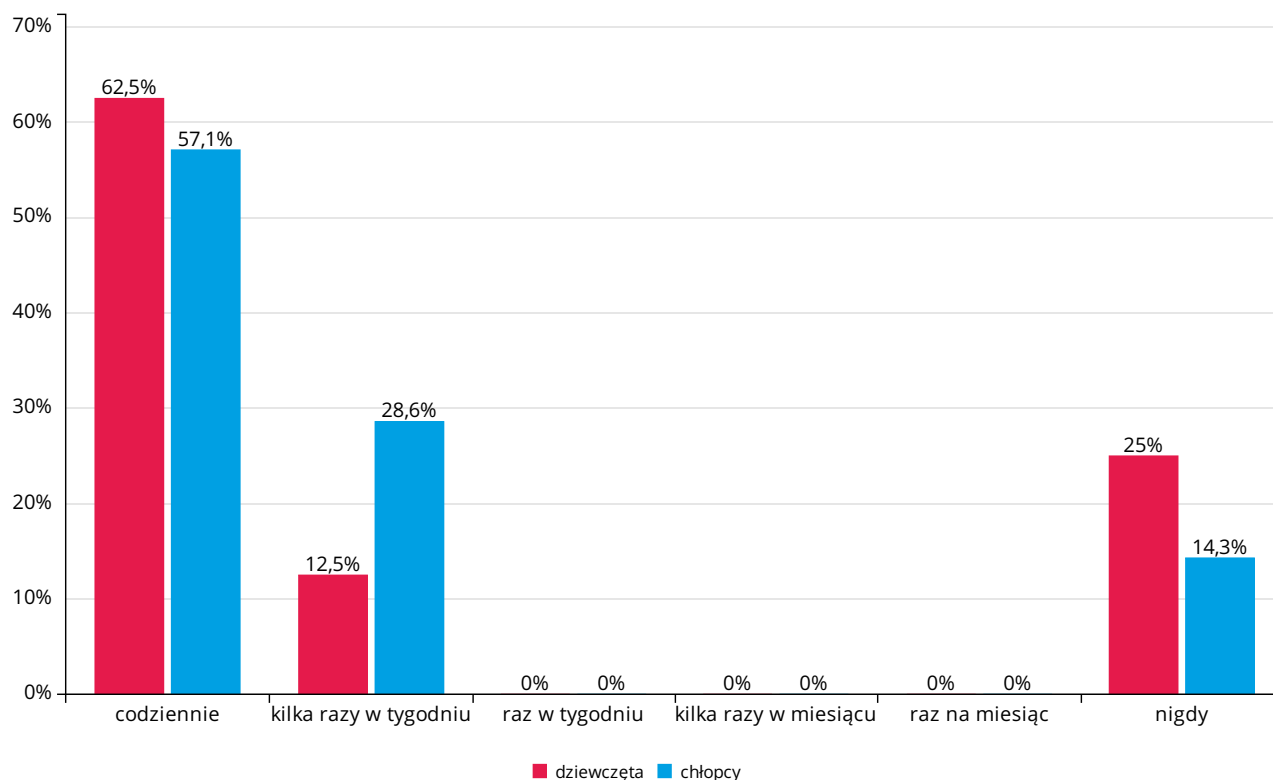
Zdarza mi się: przestrzegać zasad obowiązujących w klasie Wyniki dla klasy V SP



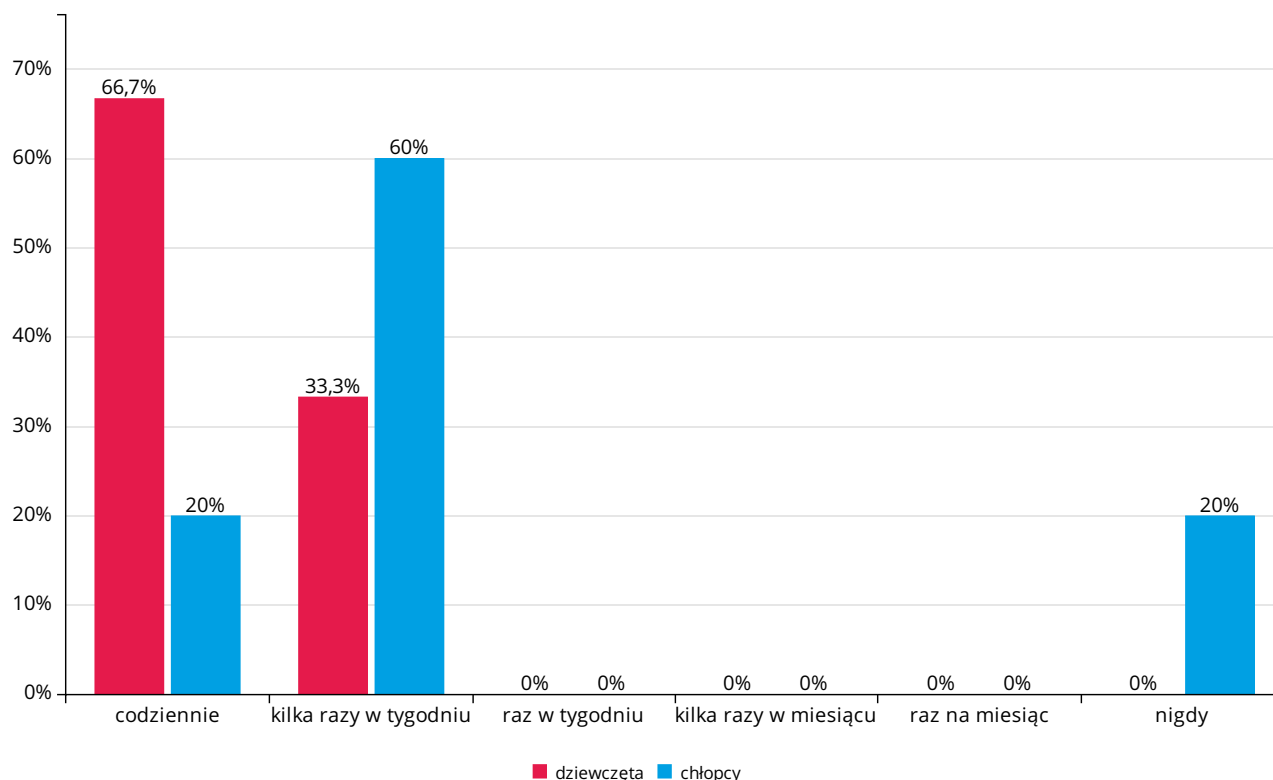
Zdarza mi się: przestrzegać zasad obowiązujących w klasie Wyniki dla klasy VI SP



Zdarza mi się: przestrzegać zasad obowiązujących w klasie Wyniki dla klasy VII SP

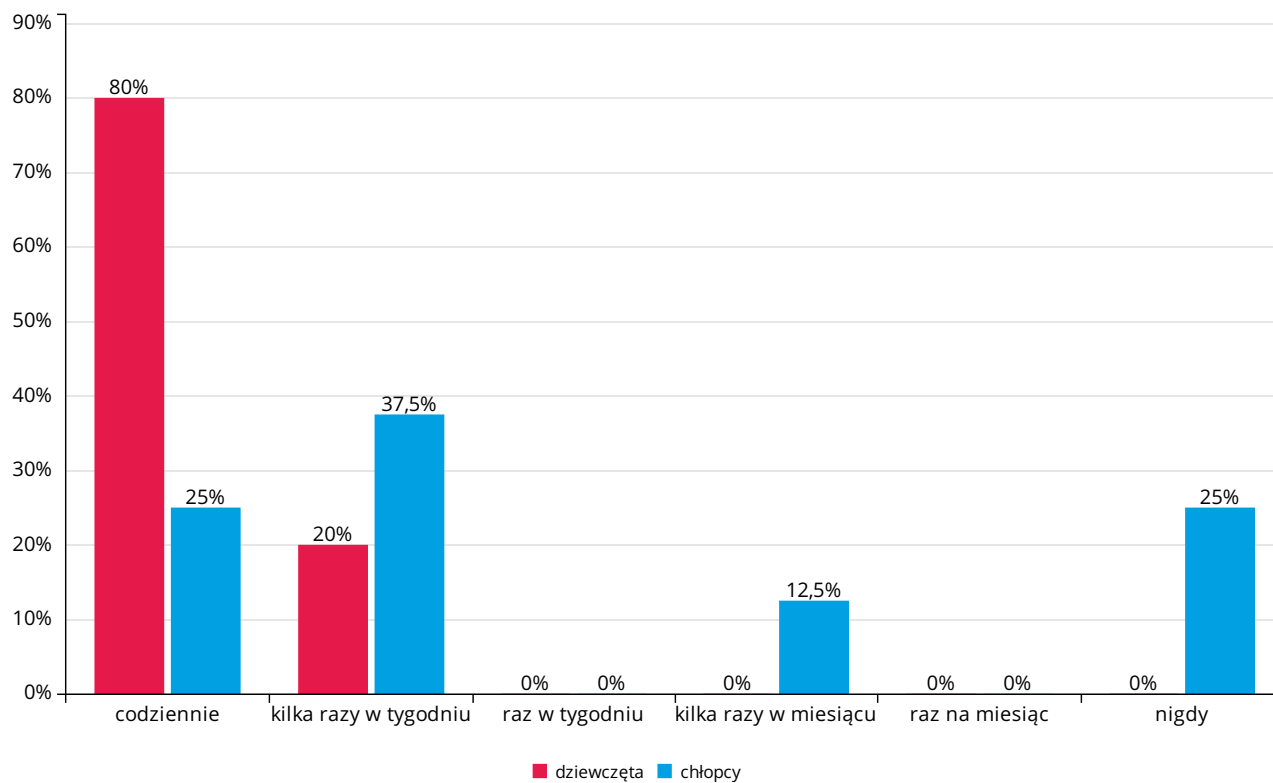


Zdarza mi się: przestrzegać zasad obowiązujących w klasie Wyniki dla klasy VIII SP



Zdarza mi się: przestrzegać zasad obowiązujących w klasie

Wyniki dla klasy III GIM

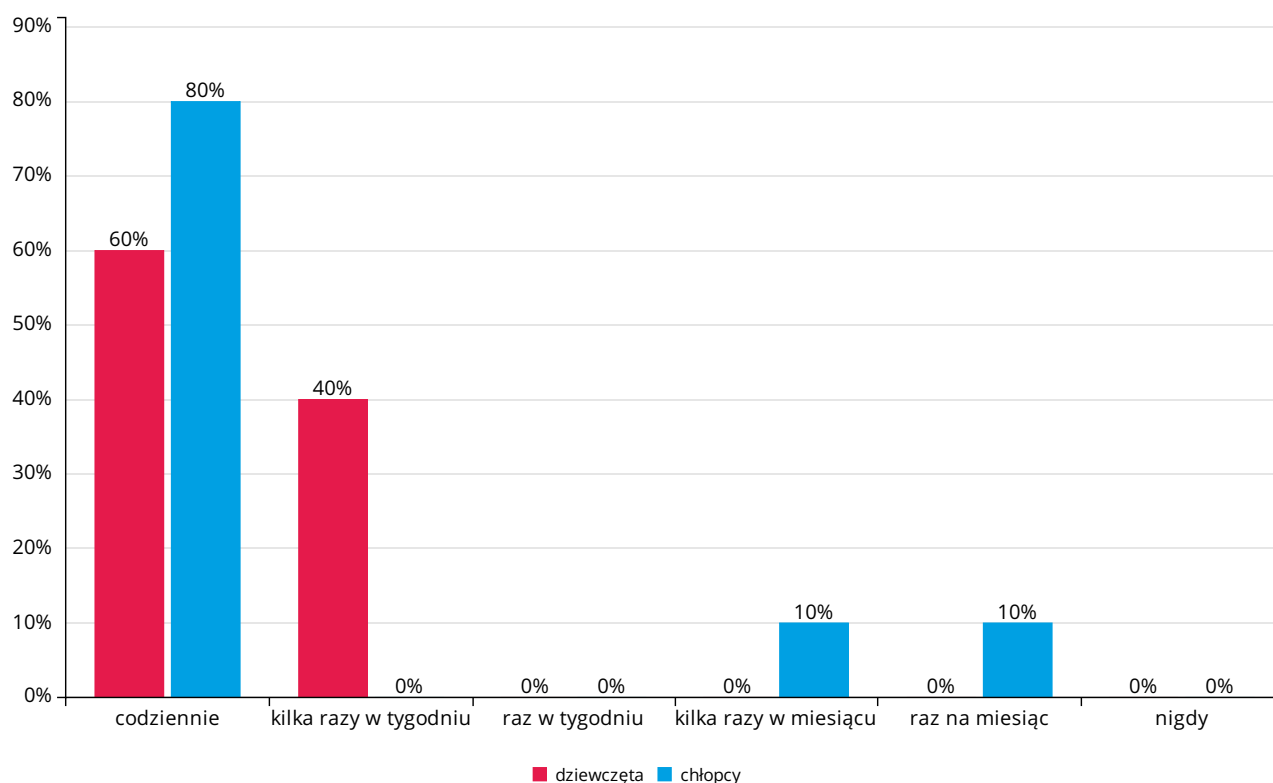


Pytanie nr 7j. Zdarza mi się: pomagać innym ludziom

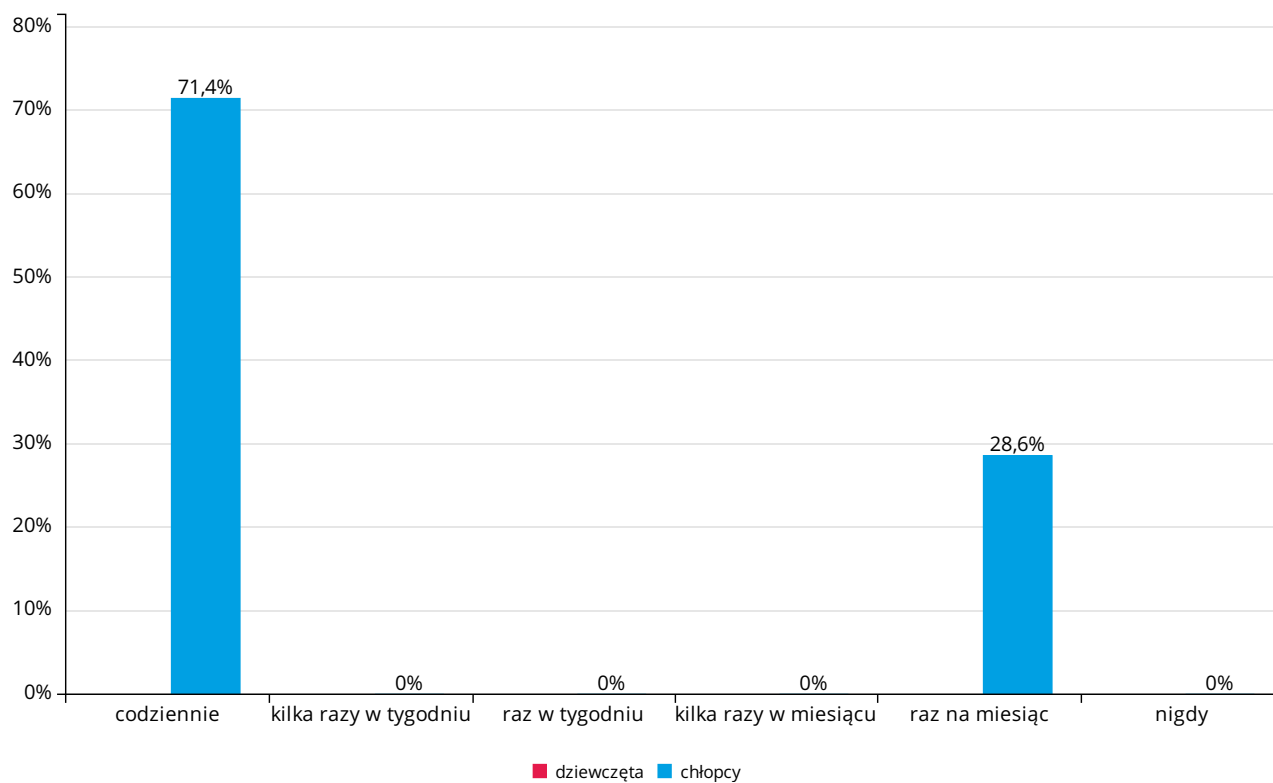
Odpowiedź	IV SP			V SP			VI SP			VII SP			VIII SP			III GIM			razem
	dz	ch	razem	dz	ch	razem	dz	ch	razem	dz	ch	razem	dz	ch	razem	dz	ch	razem	
codziennie	3	8	11	*	5	*	4	6	10	6	3	9	4	1	5	4	6	10	*
	60%	80%	73,3%	*	71,4%	*	50%	75%	62,5%	75%	42,9%	60%	44,4%	20%	35,7%	40%	75%	55,6%	*
kilka razy w tygodniu	2	0	2	*	0	*	1	1	2	0	2	2	2	2	4	4	0	4	*
	40%	0%	13,3%	*	0%	*	12,5%	12,5%	12,5%	0%	28,6%	13,3%	22,2%	40%	28,6%	40%	0%	22,2%	*
raz w tygodniu	0	0	0	*	0	*	1	1	2	1	1	2	0	2	2	1	1	2	*
	0%	0%	0%	*	0%	*	12,5%	12,5%	12,5%	12,5%	14,3%	13,3%	0%	40%	14,3%	10%	12,5%	11,1%	*
kilka razy w miesiącu	0	1	1	*	0	*	2	0	2	1	1	2	1	0	1	0	0	0	*
	0%	10%	6,7%	*	0%	*	25%	0%	12,5%	12,5%	14,3%	13,3%	11,1%	0%	7,1%	0%	0%	0%	*
raz na miesiąc	0	1	1	*	2	*	0	0	0	0	0	0	1	0	1	1	1	2	*
	0%	10%	6,7%	*	28,6%	*	0%	0%	0%	0%	0%	0%	11,1%	0%	7,1%	10%	12,5%	11,1%	*
nigdy	0	0	0	*	0	*	0	0	0	0	0	0	1	0	1	0	0	0	*
	0%	0%	0%	*	0%	*	0%	0%	0%	0%	0%	0%	11,1%	0%	7,1%	0%	0%	0%	*
razem	5	10	15	1	7	8	8	8	16	8	7	15	9	5	14	10	8	18	86

* - Na danym poziomie odpowiedziało mniej niż 3 osoby danej płci. Danych nie wyświetlono zachowując anonimowość badanych.

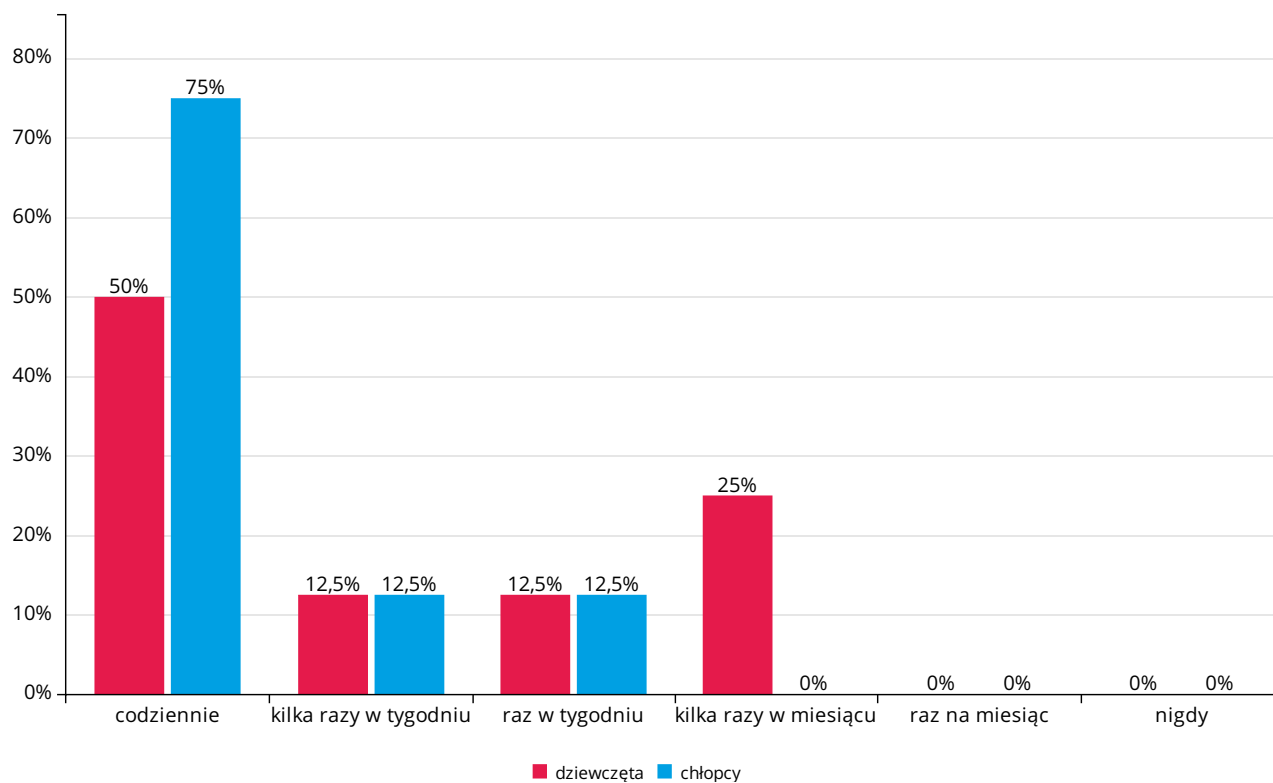
Wyniki dla klasy IV SP



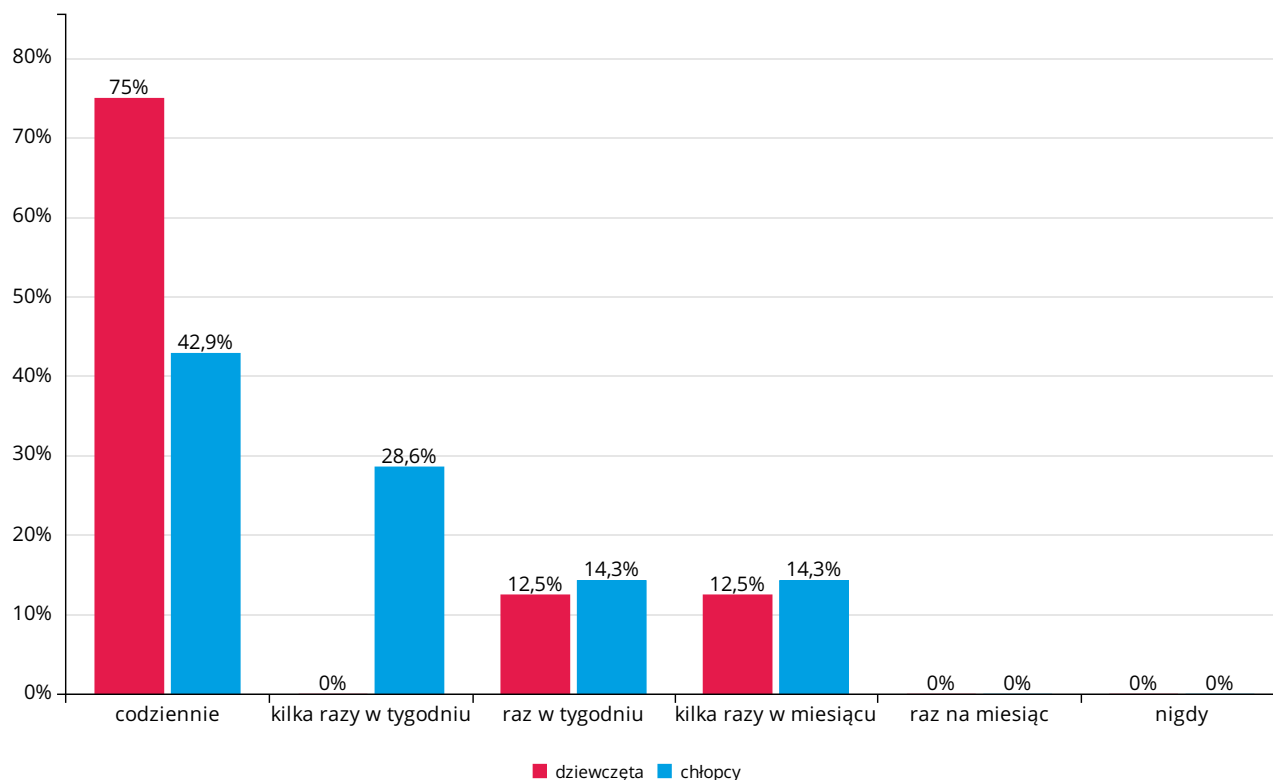
Zdarza mi się: pomagać innym ludziom Wyniki dla klasy V SP



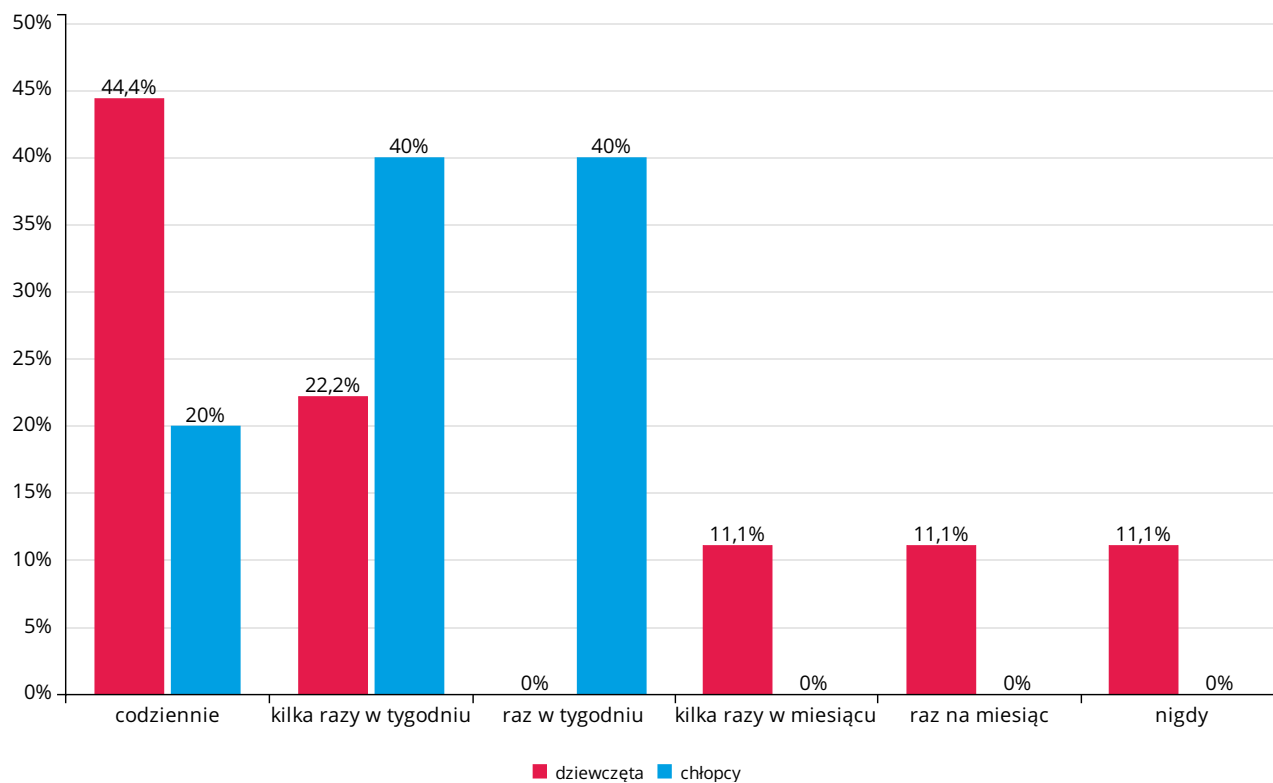
Zdarza mi się: pomagać innym ludziom Wyniki dla klasy VI SP



Zdarza mi się: pomagać innym ludziom Wyniki dla klasy VII SP

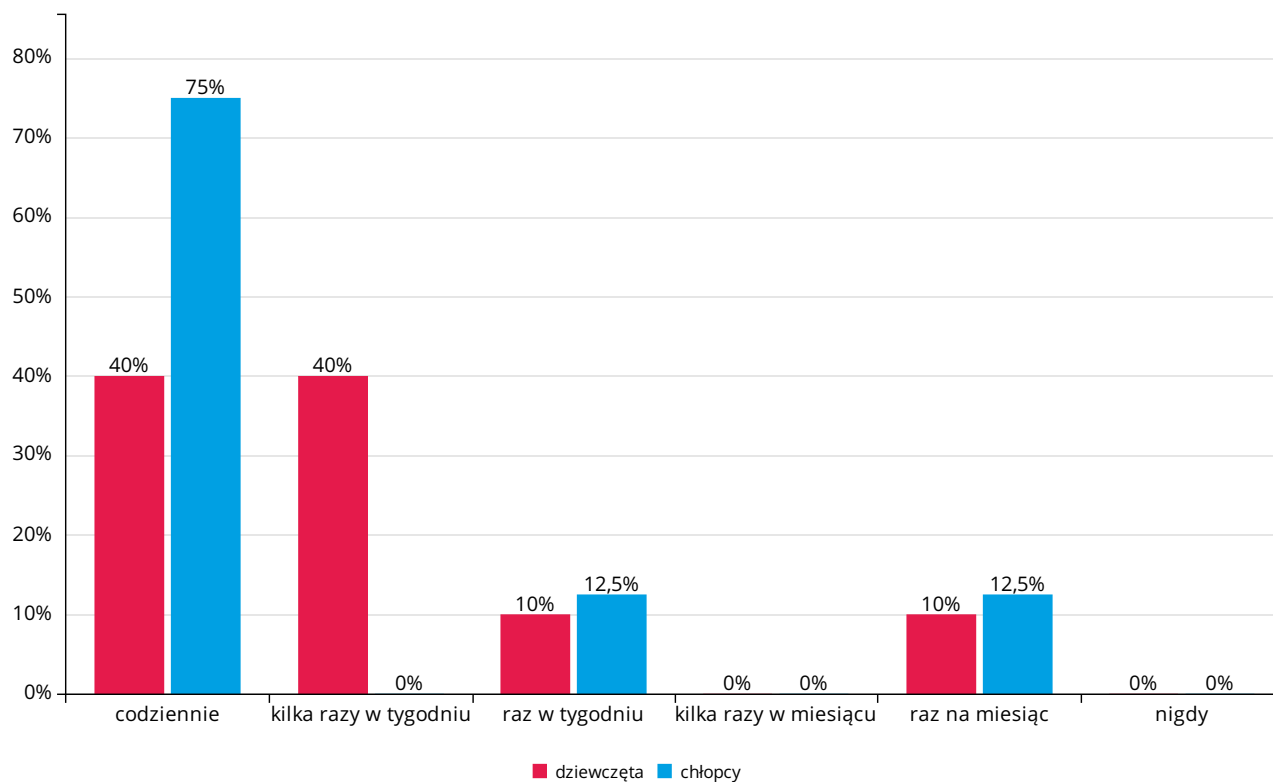


Zdarza mi się: pomagać innym ludziom Wyniki dla klasy VIII SP



Zdarza mi się: pomagać innym ludziom

Wyniki dla klasy III GIM

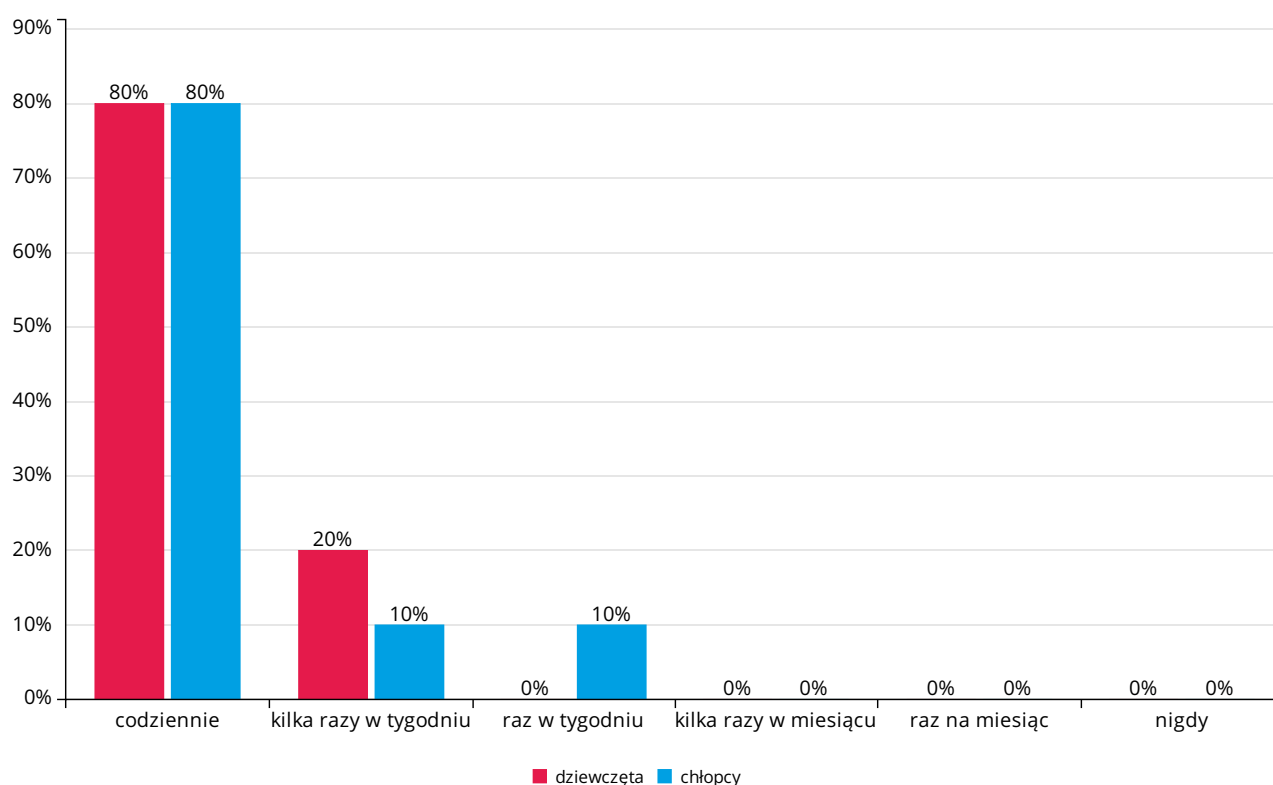


Pytanie nr 7k. Zdarza mi się: słuchać rodziców

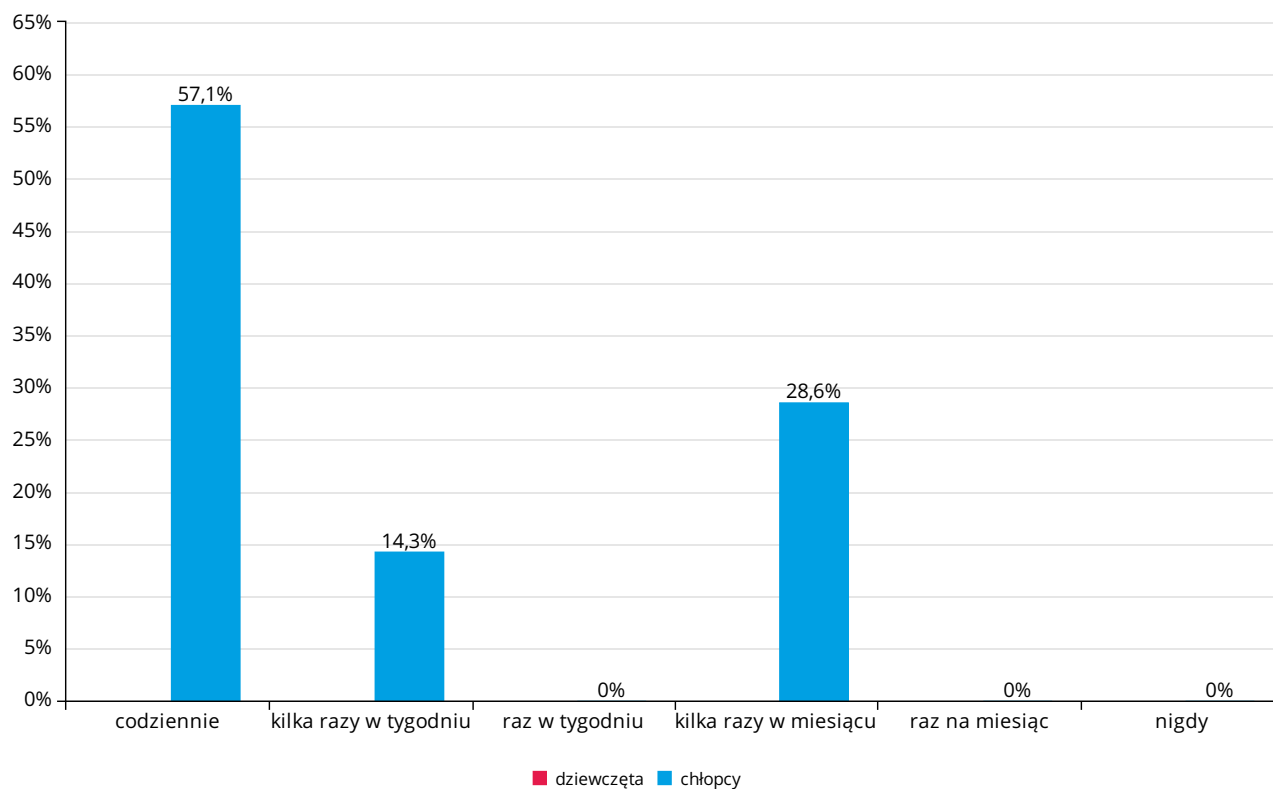
Odpowiedź	IV SP			V SP			VI SP			VII SP			VIII SP			III GIM			razem
	dz	ch	razem	dz	ch	razem	dz	ch	razem	dz	ch	razem	dz	ch	razem	dz	ch	razem	
codziennie	4	8	12	*	4	*	6	7	13	6	6	12	6	3	9	6	4	10	*
	80%	80%	80%	*	57,1%	*	75%	87,5%	81,3%	75%	85,7%	80%	66,7%	60%	64,3%	60%	50%	55,6%	*
kilka razy w tygodniu	1	1	2	*	1	*	2	0	2	2	1	3	2	1	3	2	0	2	*
	20%	10%	13,3%	*	14,3%	*	25%	0%	12,5%	25%	14,3%	20%	22,2%	20%	21,4%	20%	0%	11,1%	*
raz w tygodniu	0	1	1	*	0	*	0	1	1	0	0	0	0	0	0	0	2	2	*
	0%	10%	6,7%	*	0%	*	0%	12,5%	6,3%	0%	0%	0%	0%	0%	0%	0%	25%	11,1%	*
kilka razy w miesiącu	0	0	0	*	2	*	0	0	0	0	0	0	0	0	0	1	0	1	*
	0%	0%	0%	*	28,6%	*	0%	0%	0%	0%	0%	0%	0%	0%	0%	10%	0%	5,6%	*
raz na miesiąc	0	0	0	*	0	*	0	0	0	0	0	0	1	1	2	1	1	2	*
	0%	0%	0%	*	0%	*	0%	0%	0%	0%	0%	0%	11,1%	20%	14,3%	10%	12,5%	11,1%	*
nigdy	0	0	0	*	0	*	0	0	0	0	0	0	0	0	0	0	1	1	*
	0%	0%	0%	*	0%	*	0%	0%	0%	0%	0%	0%	0%	0%	0%	0%	12,5%	5,6%	*
razem	5	10	15	1	7	8	8	8	16	8	7	15	9	5	14	10	8	18	86

* - Na danym poziomie odpowiedziało mniej niż 3 osoby danej płci. Danych nie wyświetlono zachowując anonimowość badanych.

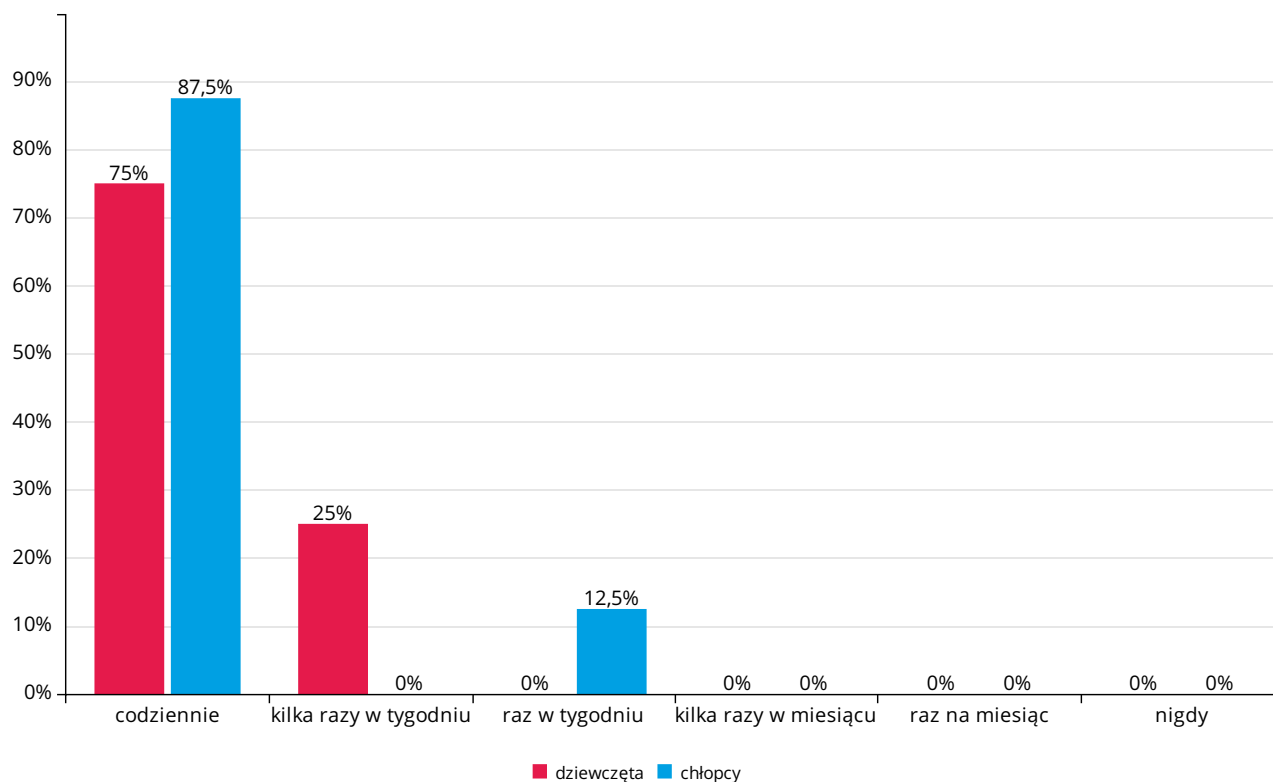
Wyniki dla klasy IV SP



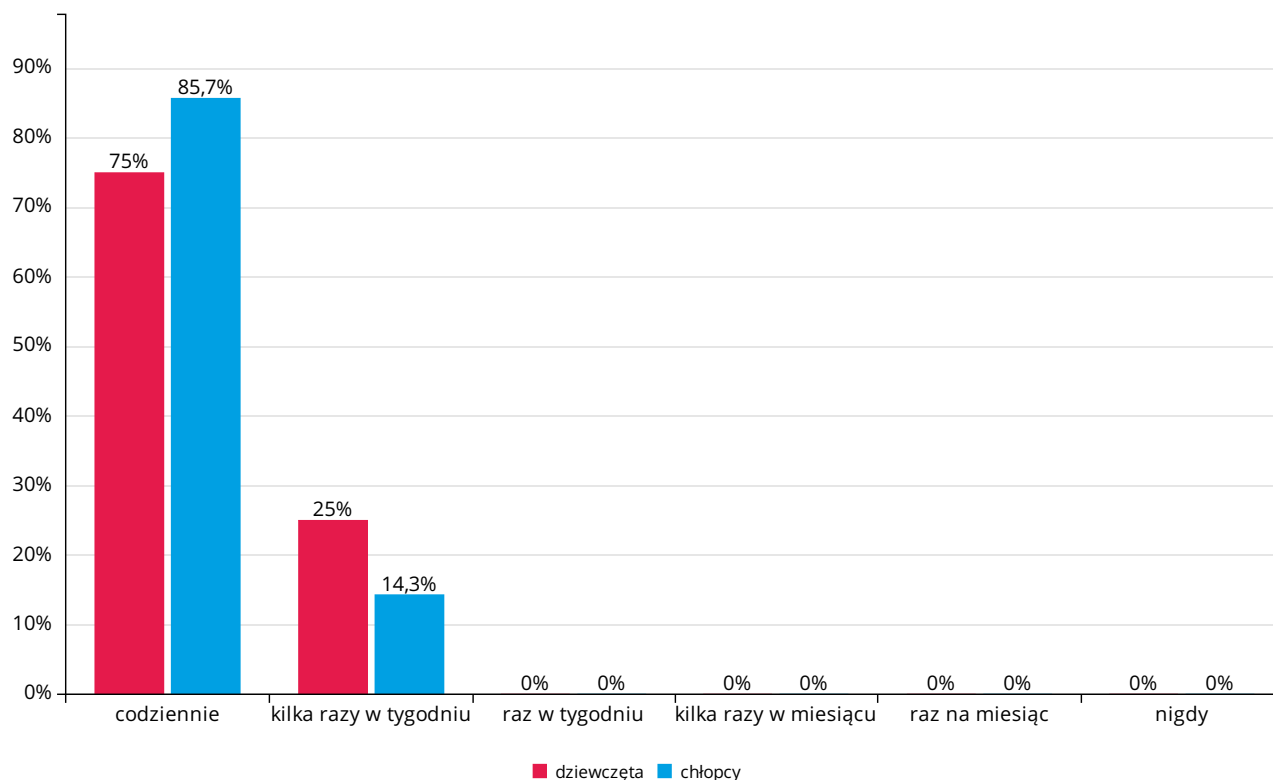
Zdarza mi się: słuchać rodziców Wyniki dla klasy V SP



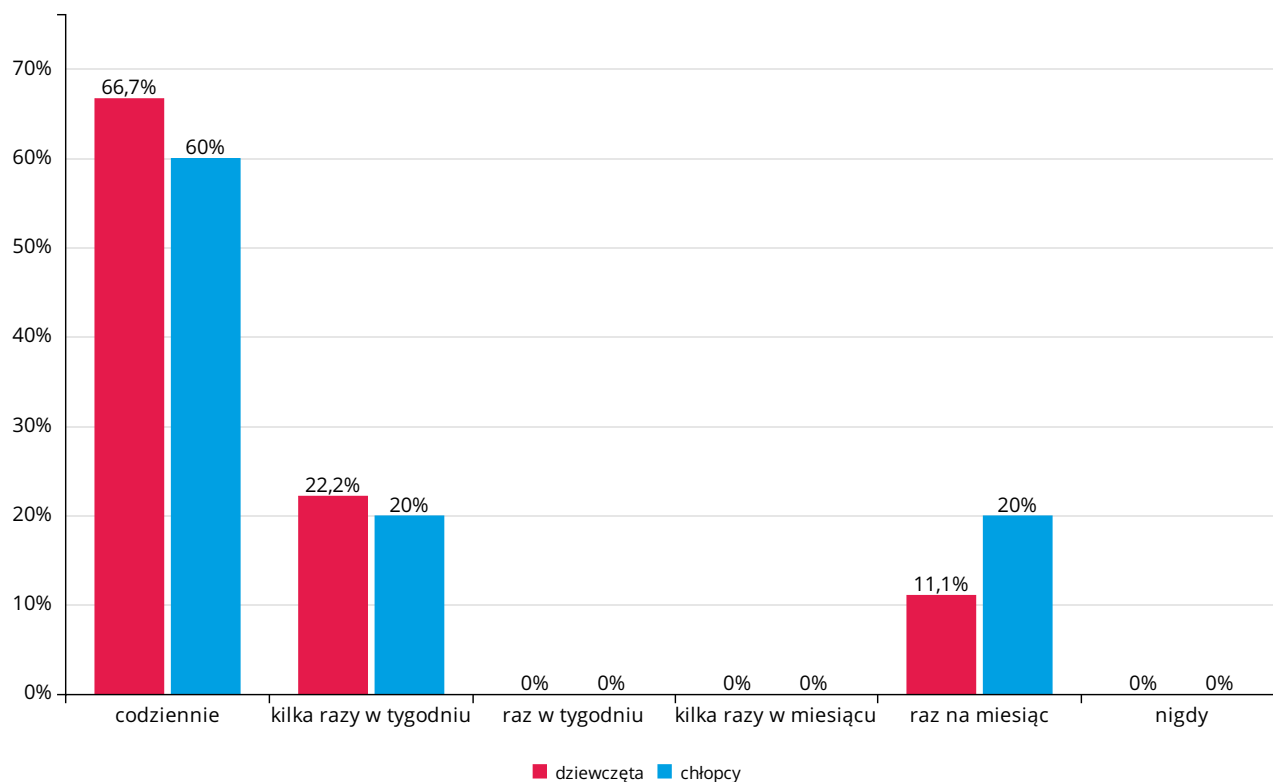
Zdarza mi się: słuchać rodziców Wyniki dla klasy VI SP



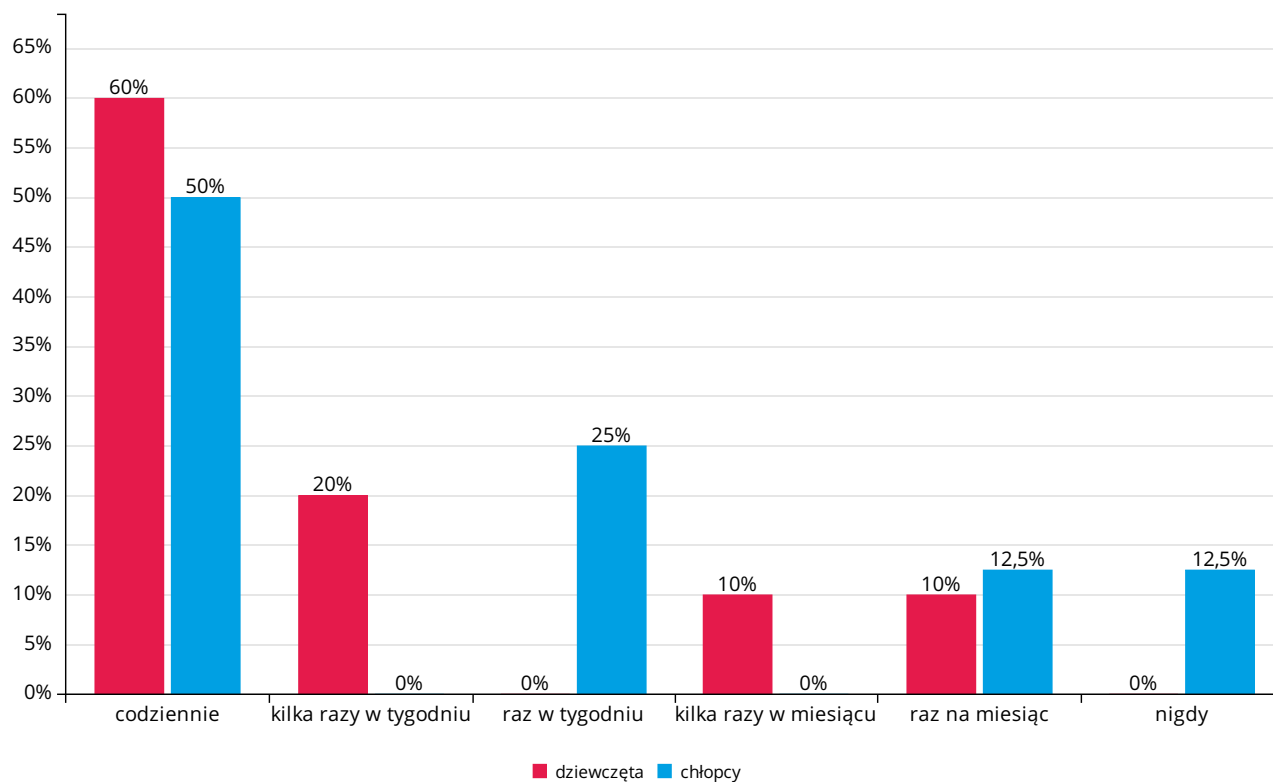
Zdarza mi się: słuchać rodziców Wyniki dla klasy VII SP



Zdarza mi się: słuchać rodziców Wyniki dla klasy VIII SP



Zdarza mi się: słuchać rodziców Wyniki dla klasy III GIM

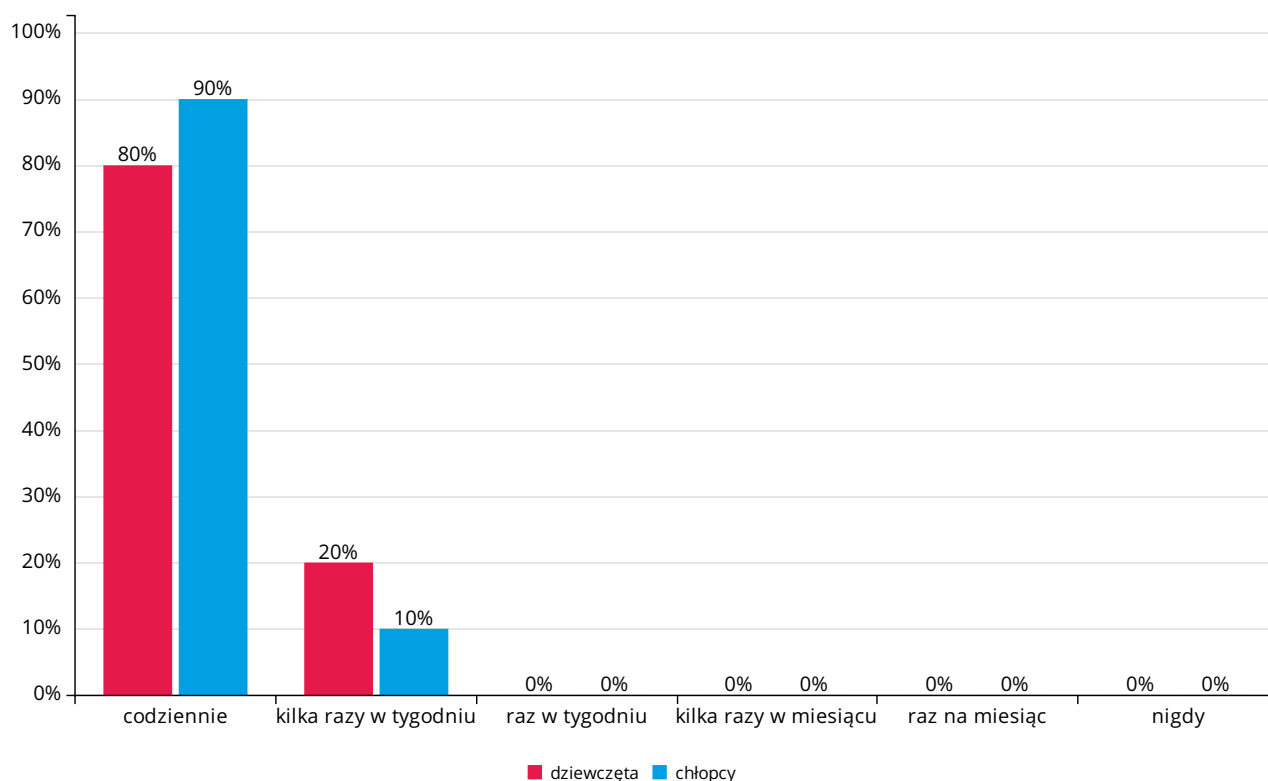


Pytanie nr 7l. Zdarza mi się: okazywać szacunek starszym

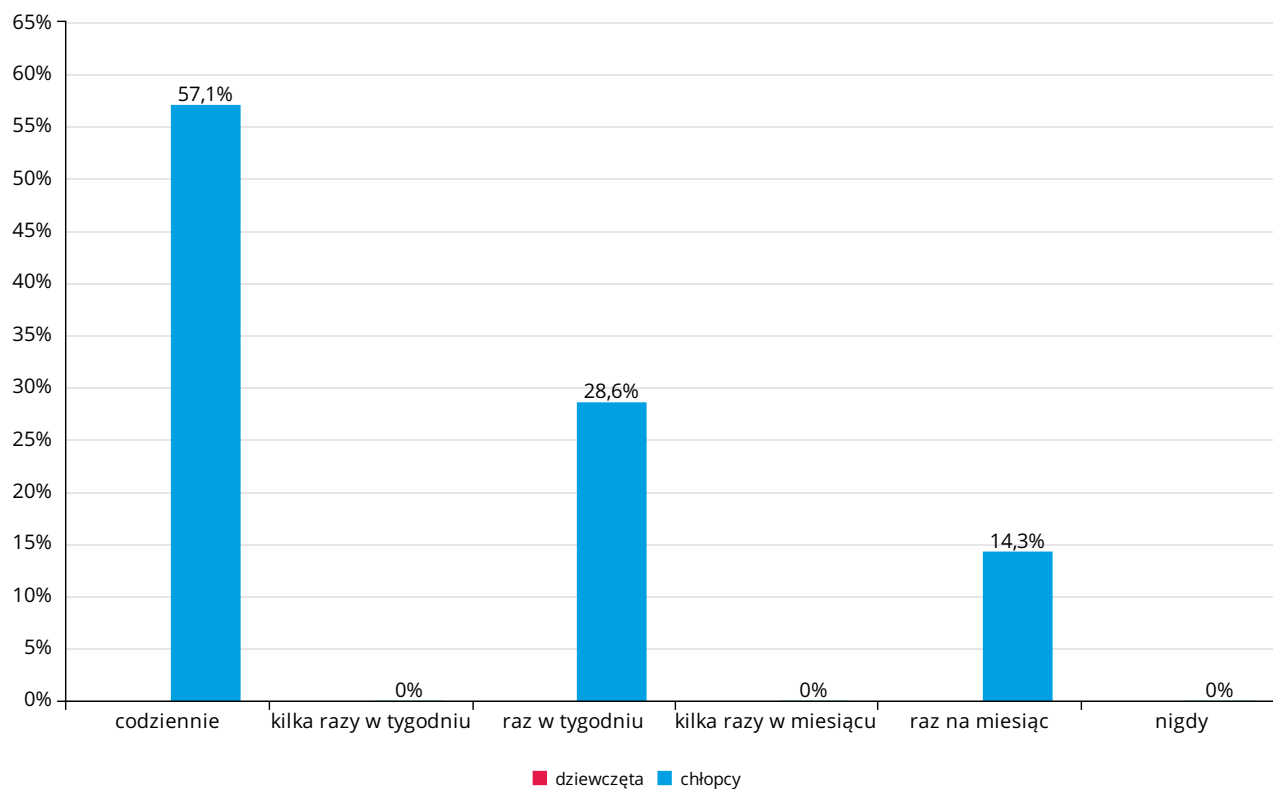
Odpowiedź	IV SP			V SP			VI SP			VII SP			VIII SP			III GIM			razem
	dz	ch	razem	dz	ch	razem	dz	ch	razem	dz	ch	razem	dz	ch	razem	dz	ch	razem	
codziennie	4	9	13	*	4	*	6	5	11	7	6	13	8	3	11	7	6	13	*
	80%	90%	86,7%	*	57,1%	*	75%	62,5%	68,8%	87,5%	85,7%	86,7%	88,9%	60%	78,6%	70%	75%	72,2%	*
kilka razy w tygodniu	1	1	2	*	0	*	1	1	2	1	1	2	0	1	1	0	2	2	*
	20%	10%	13,3%	*	0%	*	12,5%	12,5%	12,5%	12,5%	14,3%	13,3%	0%	20%	7,1%	0%	25%	11,1%	*
raz w tygodniu	0	0	0	*	2	*	0	2	2	0	0	0	0	0	0	1	0	1	*
	0%	0%	0%	*	28,6%	*	0%	25%	12,5%	0%	0%	0%	0%	0%	0%	10%	0%	5,6%	*
kilka razy w miesiącu	0	0	0	*	0	*	1	0	1	0	0	0	0	0	0	0	0	0	*
	0%	0%	0%	*	0%	*	12,5%	0%	6,3%	0%	0%	0%	0%	0%	0%	0%	0%	0%	*
raz na miesiąc	0	0	0	*	1	*	0	0	0	0	0	0	1	1	2	2	0	2	*
	0%	0%	0%	*	14,3%	*	0%	0%	0%	0%	0%	0%	11,1%	20%	14,3%	20%	0%	11,1%	*
nigdy	0	0	0	*	0	*	0	0	0	0	0	0	0	0	0	0	0	0	*
	0%	0%	0%	*	0%	*	0%	0%	0%	0%	0%	0%	0%	0%	0%	0%	0%	0%	*
razem	5	10	15	1	7	8	8	8	16	8	7	15	9	5	14	10	8	18	86

* - Na danym poziomie odpowiedziało mniej niż 3 osoby danej płci. Danych nie wyświetlono zachowując anonimowość badanych.

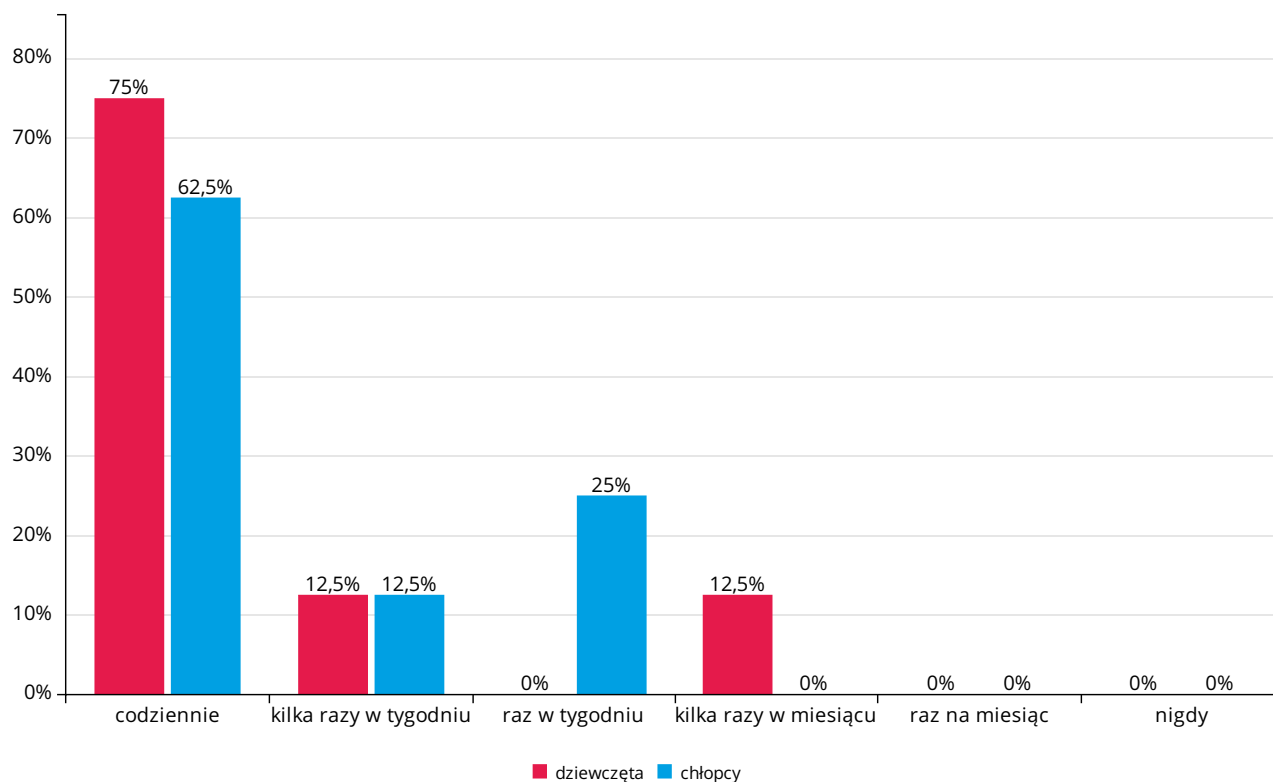
Wyniki dla klasy IV SP



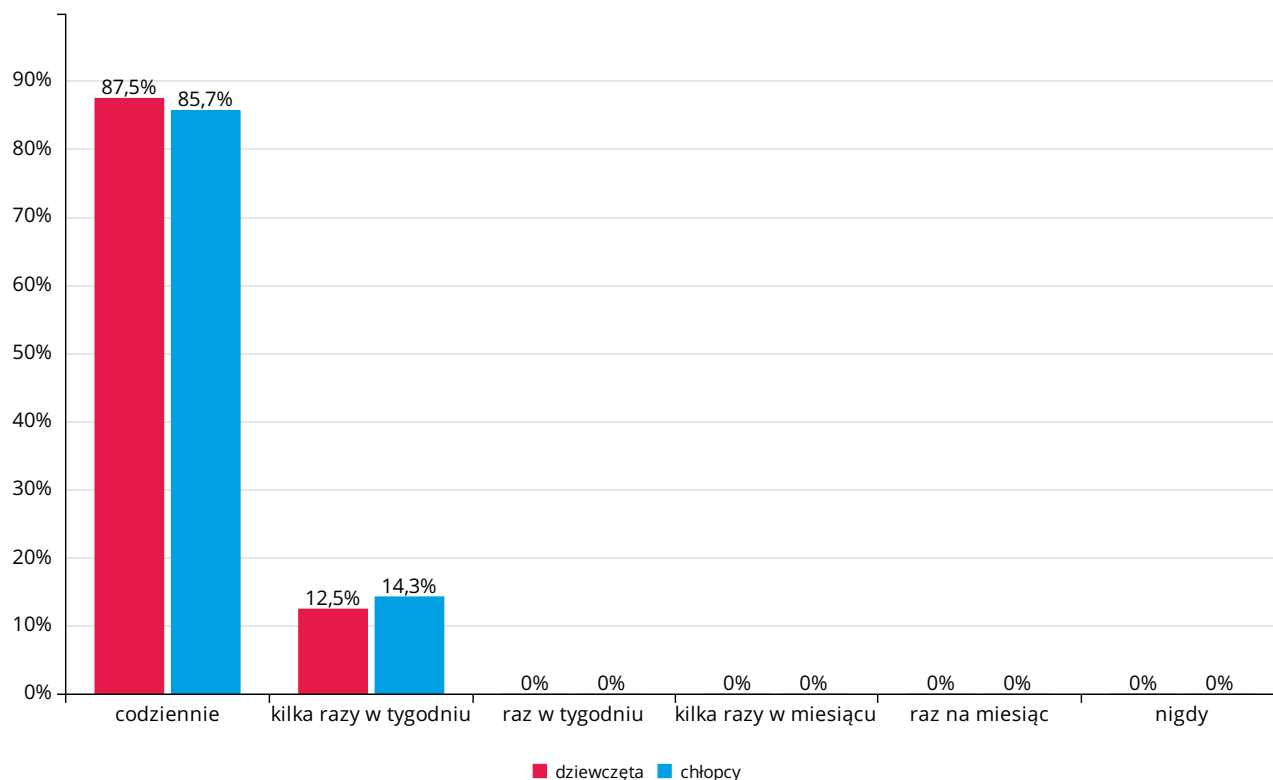
Zdarza mi się: okazywać szacunek starszym Wyniki dla klasy V SP



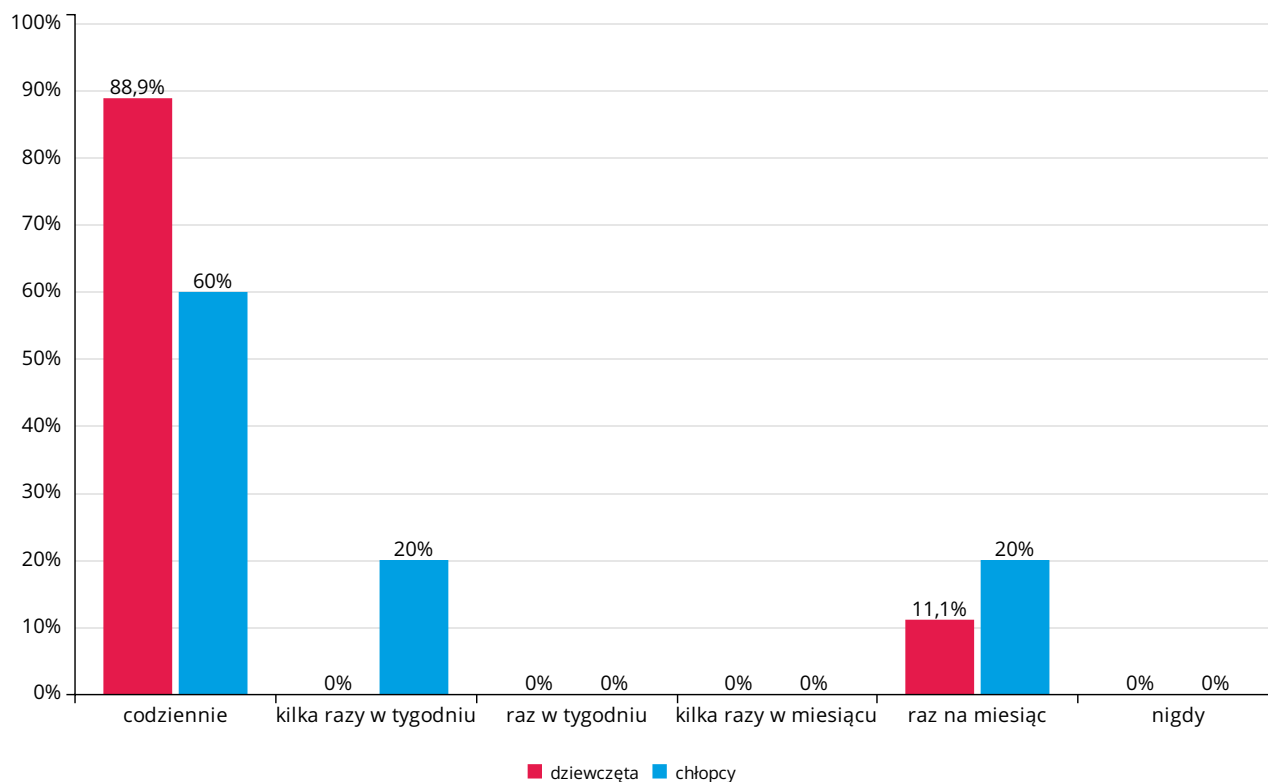
Zdarza mi się: okazywać szacunek starszym Wyniki dla klasy VI SP



Zdarza mi się: okazywać szacunek starszym Wyniki dla klasy VII SP

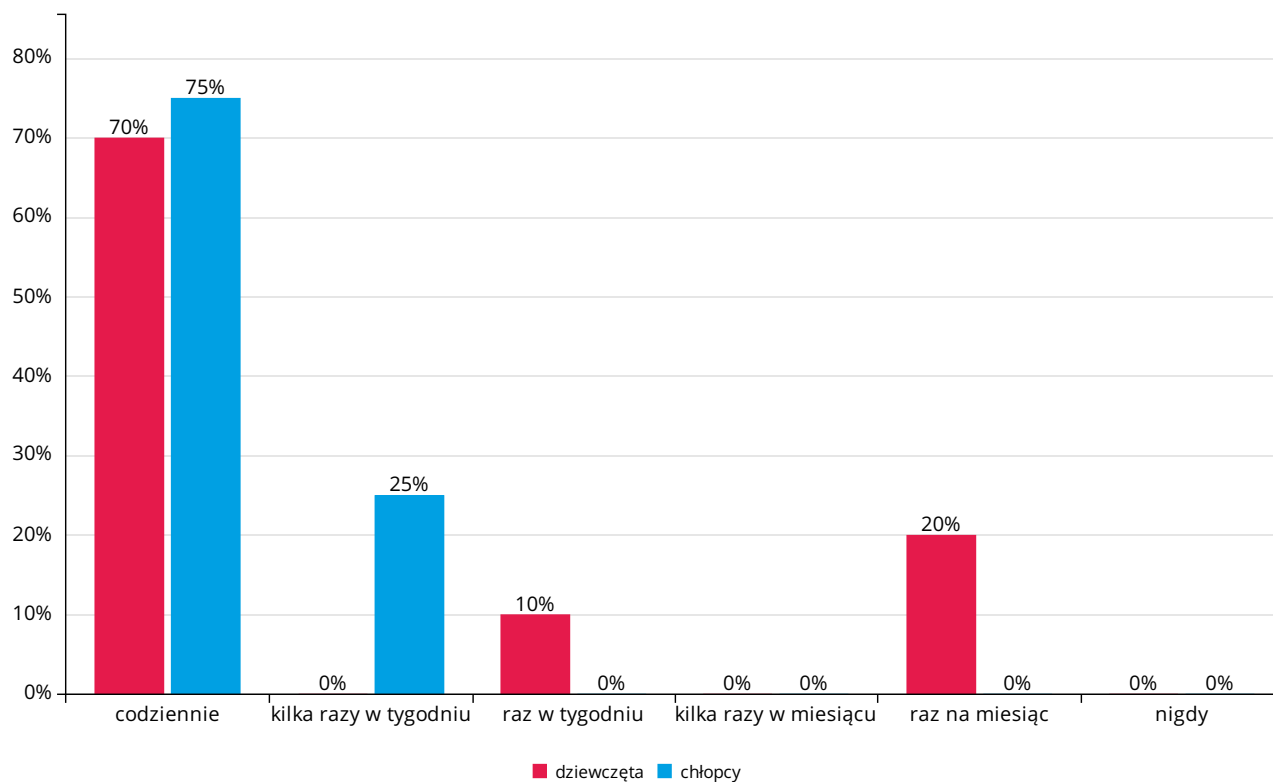


Zdarza mi się: okazywać szacunek starszym Wyniki dla klasy VIII SP



Zdarza mi się: okazywać szacunek starszym

Wyniki dla klasy III GIM

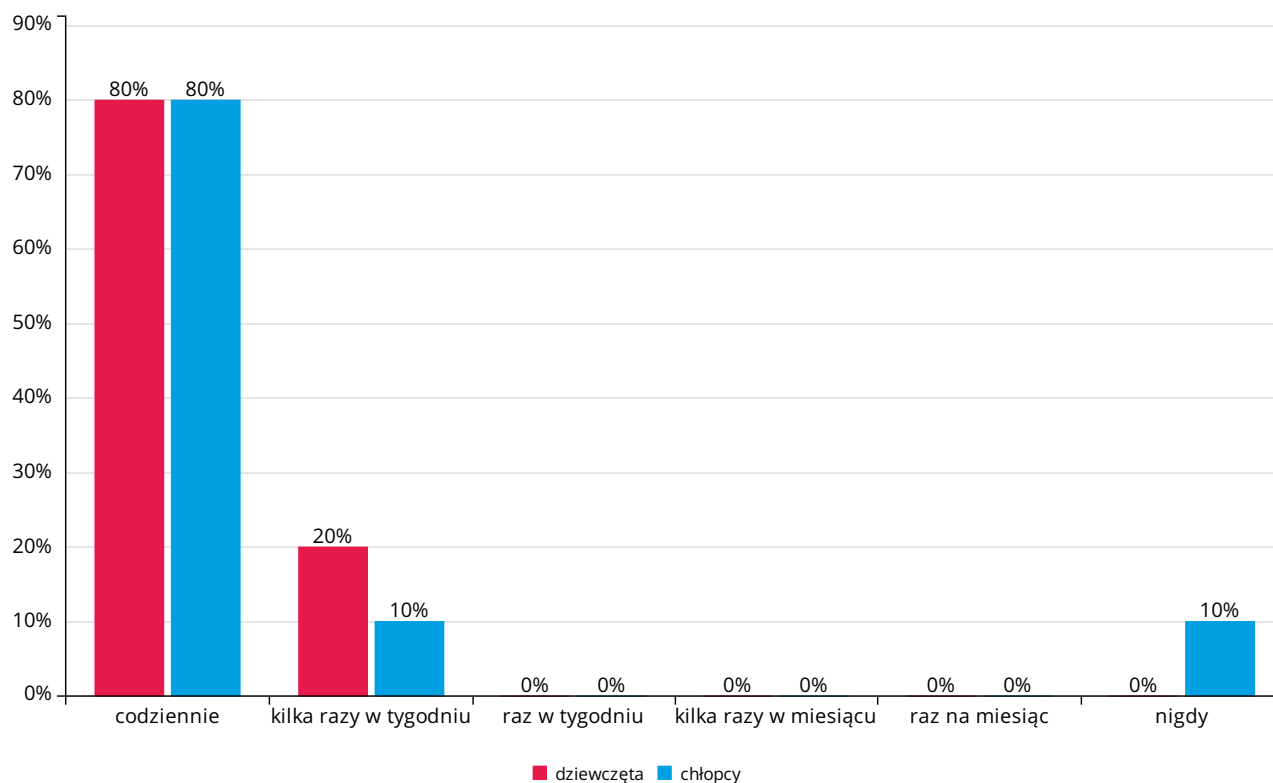


Pytanie nr 7m. Zdarza mi się: dbać o porządek w moim otoczeniu (w szkole, w domu, w miejscu publicznym)

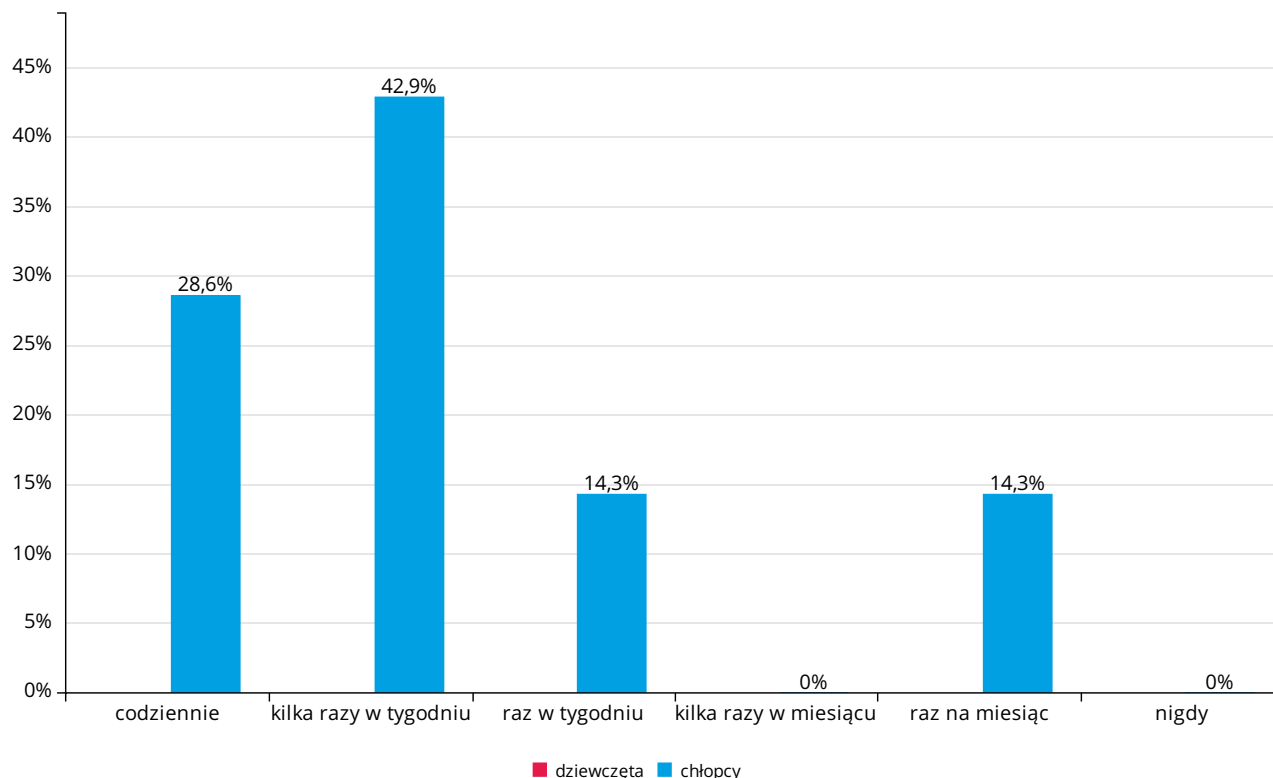
Odpowiedź	IV SP			V SP			VI SP			VII SP			VIII SP			III GIM			razem
	dz	ch	razem	dz	ch	razem	dz	ch	razem	dz	ch	razem	dz	ch	razem	dz	ch	razem	
codziennie	4	8	12	*	2	*	8	5	13	6	4	10	5	3	8	7	3	10	*
	80%	80%	80%	*	28,6%	*	100%	62,5%	81,3%	75%	57,1%	66,7%	55,6%	60%	57,1%	70%	37,5%	55,6%	*
kilka razy w tygodniu	1	1	2	*	3	*	0	2	2	1	3	4	1	1	2	0	4	4	*
	20%	10%	13,3%	*	42,9%	*	0%	25%	12,5%	12,5%	42,9%	26,7%	11,1%	20%	14,3%	0%	50%	22,2%	*
raz w tygodniu	0	0	0	*	1	*	0	1	1	0	0	0	2	0	2	1	0	1	*
	0%	0%	0%	*	14,3%	*	0%	12,5%	6,3%	0%	0%	0%	22,2%	0%	14,3%	10%	0%	5,6%	*
kilka razy w miesiącu	0	0	0	*	0	*	0	0	0	0	0	0	0	0	0	0	1	1	*
	0%	0%	0%	*	0%	*	0%	0%	0%	0%	0%	0%	0%	0%	0%	0%	12,5%	5,6%	*
raz na miesiąc	0	0	0	*	1	*	0	0	0	0	0	0	0	0	0	0	0	0	*
	0%	0%	0%	*	14,3%	*	0%	0%	0%	0%	0%	0%	0%	0%	0%	0%	0%	0%	*
nigdy	0	1	1	*	0	*	0	0	0	1	0	1	1	1	2	2	0	2	*
	0%	10%	6,7%	*	0%	*	0%	0%	0%	12,5%	0%	6,7%	11,1%	20%	14,3%	20%	0%	11,1%	*
razem	5	10	15	1	7	8	8	8	16	8	7	15	9	5	14	10	8	18	86

* - Na danym poziomie odpowiedziało mniej niż 3 osoby danej płci. Danych nie wyświetlono zachowując anonimowość badanych.

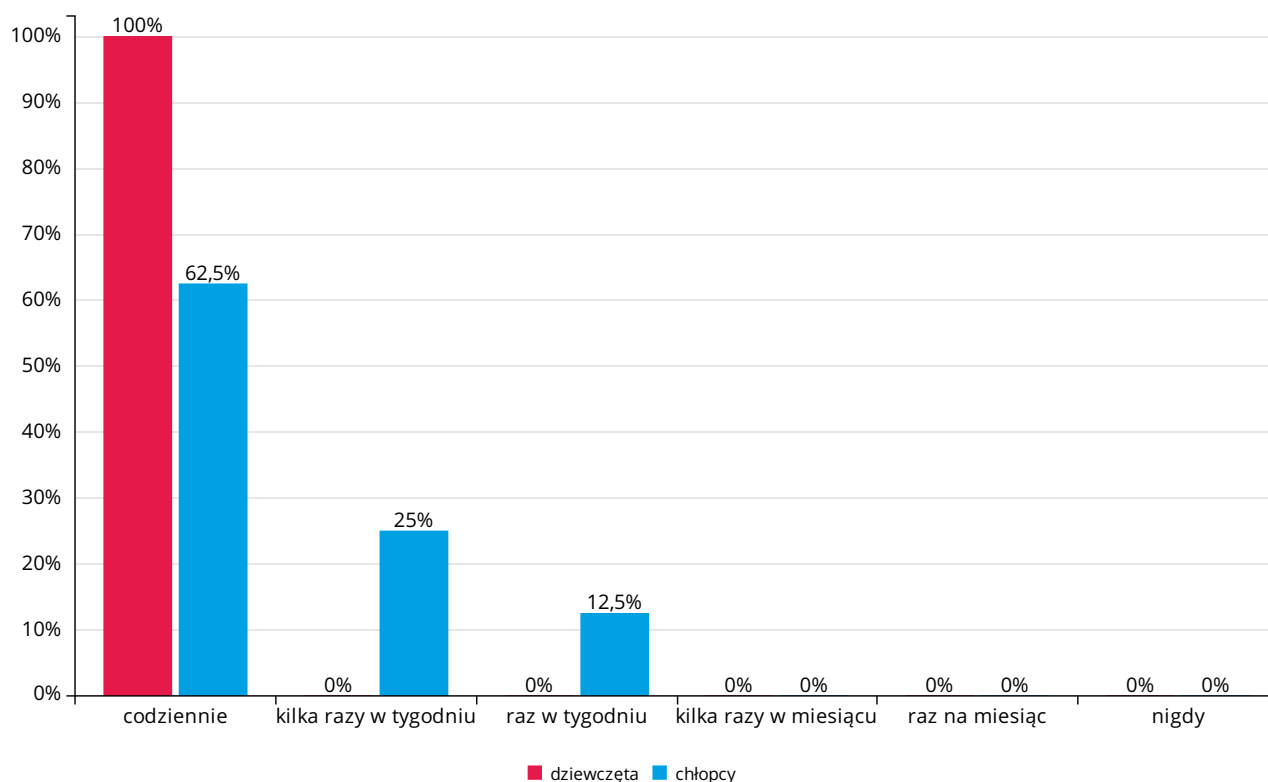
Wyniki dla klasy IV SP



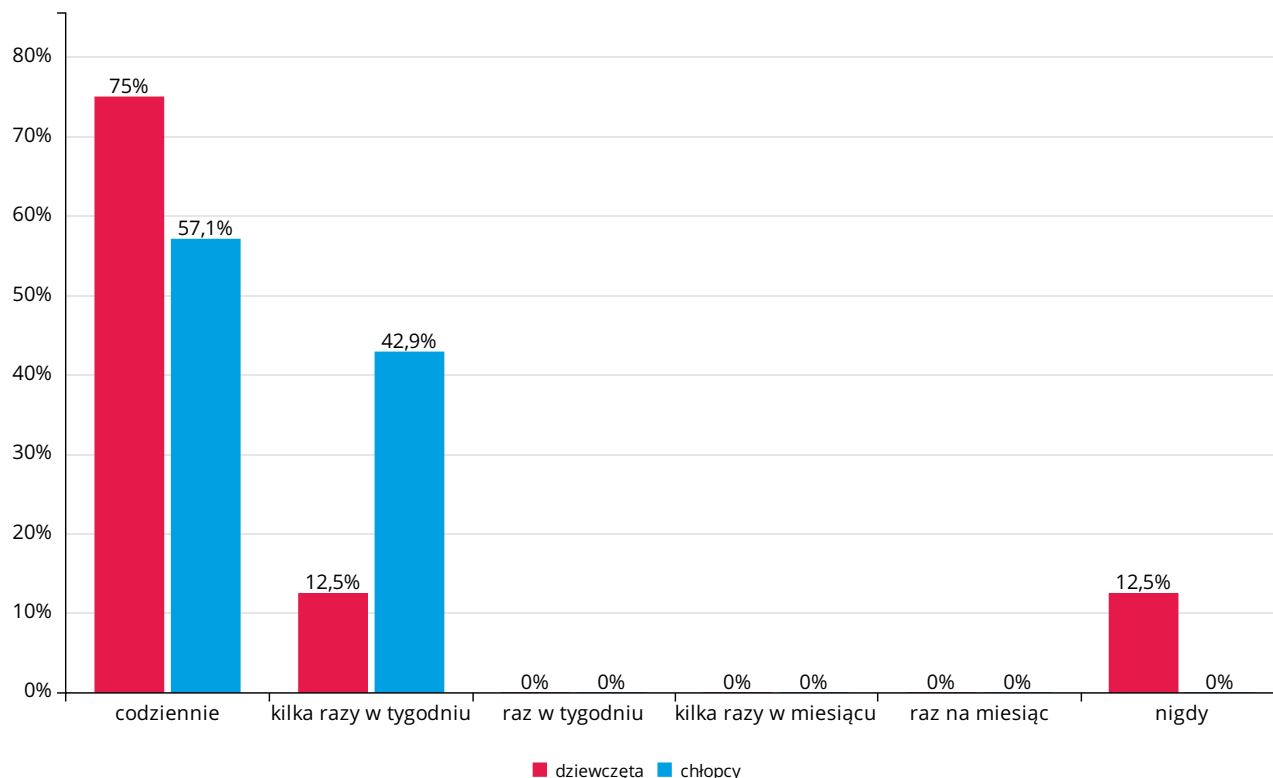
Zdarza mi się: dbać o porządek w moim otoczeniu (w szkole, w domu, w miejscu publicznym)
Wyniki dla klasy V SP



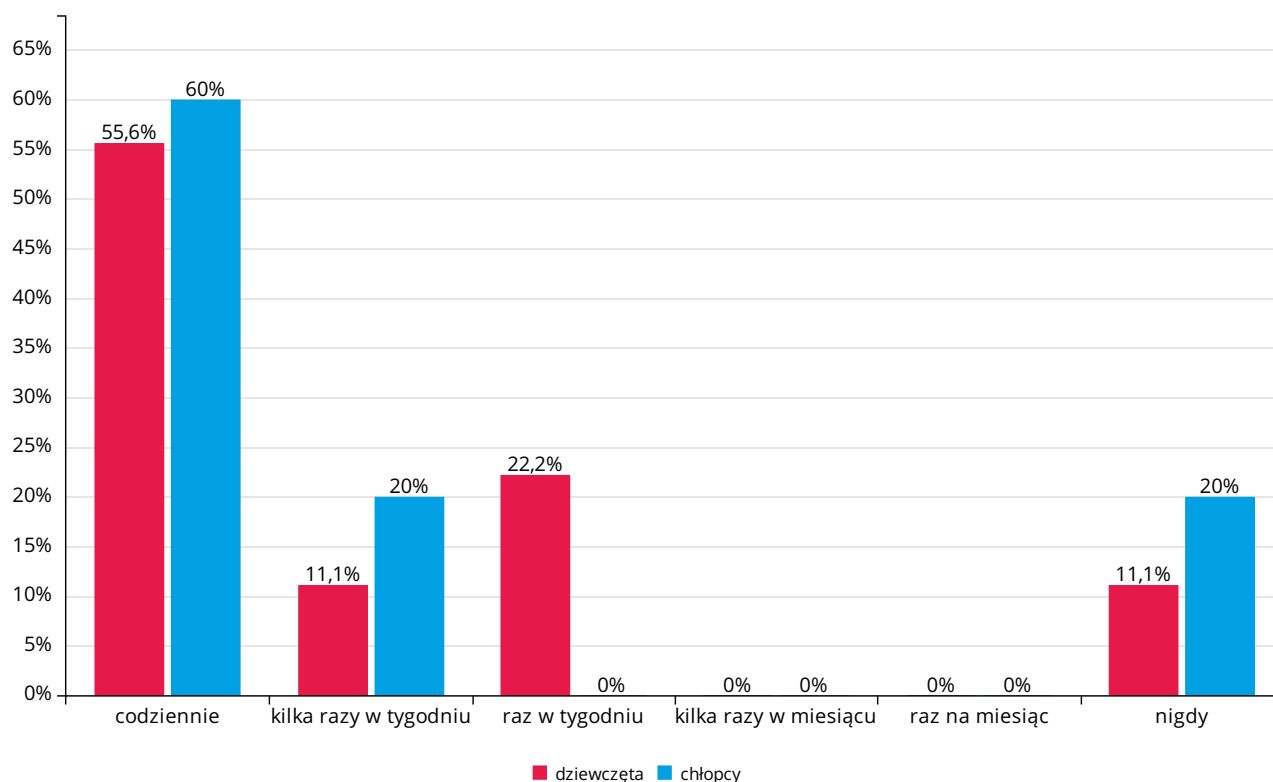
Zdarza mi się: dbać o porządek w moim otoczeniu (w szkole, w domu, w miejscu publicznym)
Wyniki dla klasy VI SP



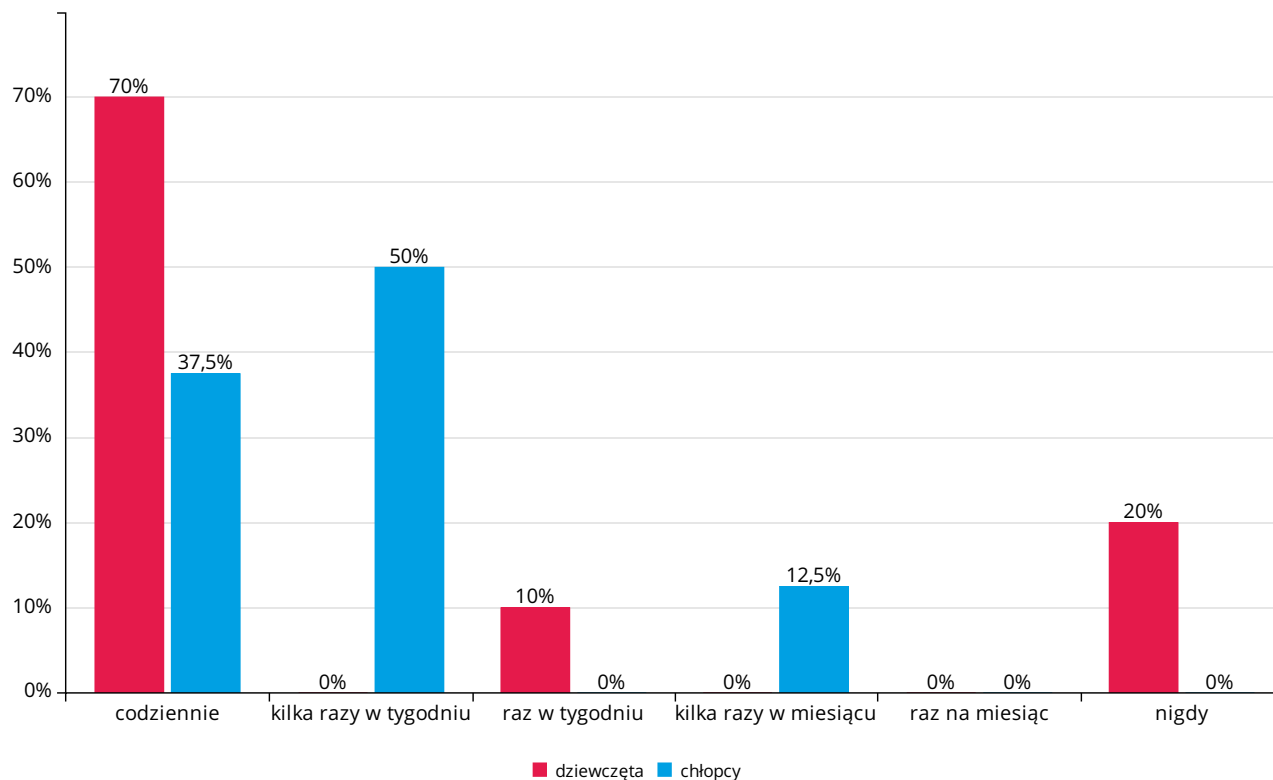
Zdarza mi się: dbać o porządek w moim otoczeniu (w szkole, w domu, w miejscu publicznym)
Wyniki dla klasy VII SP



Zdarza mi się: dbać o porządek w moim otoczeniu (w szkole, w domu, w miejscu publicznym)
Wyniki dla klasy VIII SP



Zdarza mi się: dbać o porządek w moim otoczeniu (w szkole, w domu, w miejscu publicznym)
Wyniki dla klasy III GIM

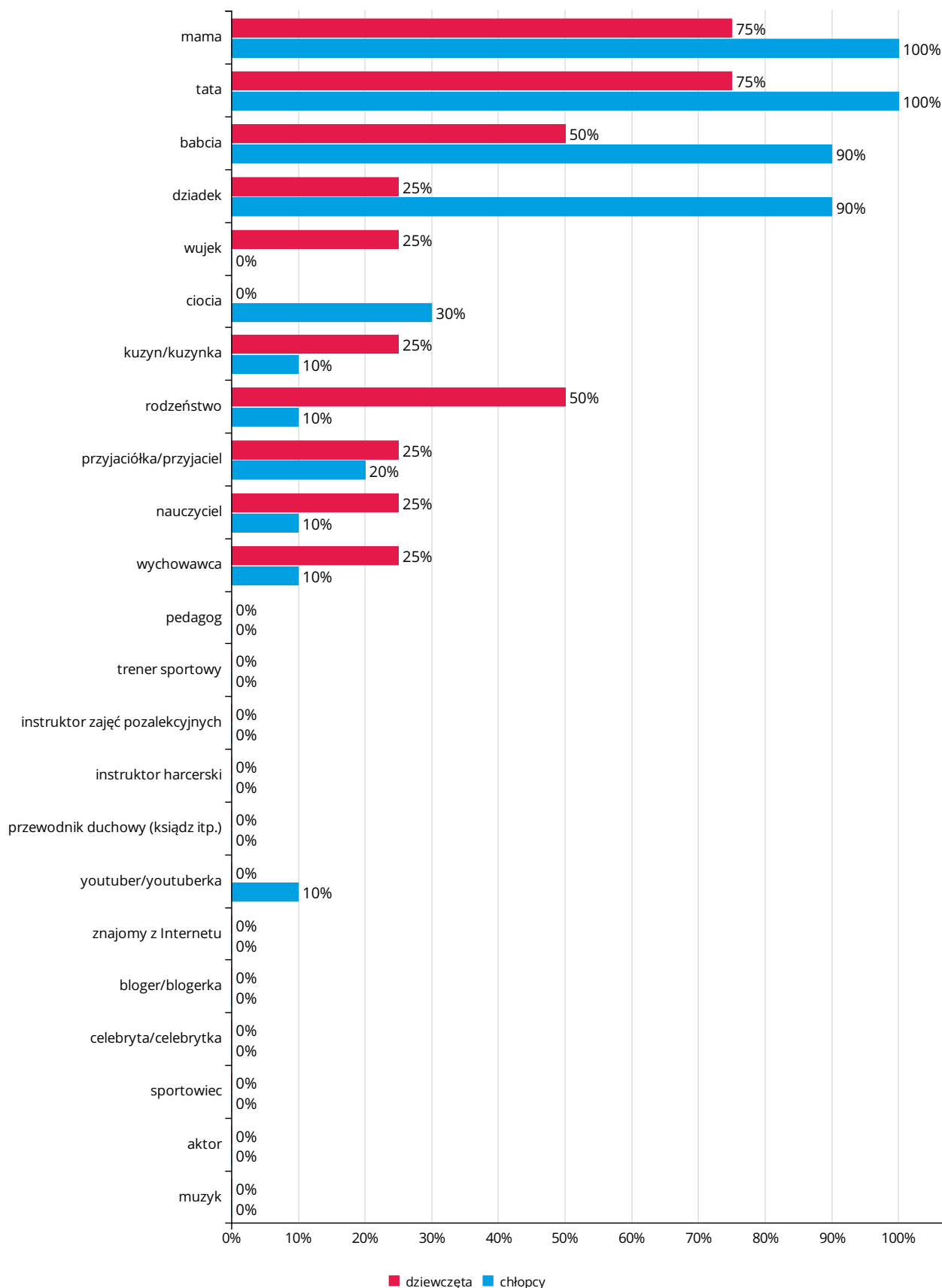


Pytanie nr 8. Gdybyś mógł wybrać kogokolwiek na świecie, to z kim najchętniej rozmawiałbyś o trudnych sprawach? (wybierz max. 5)

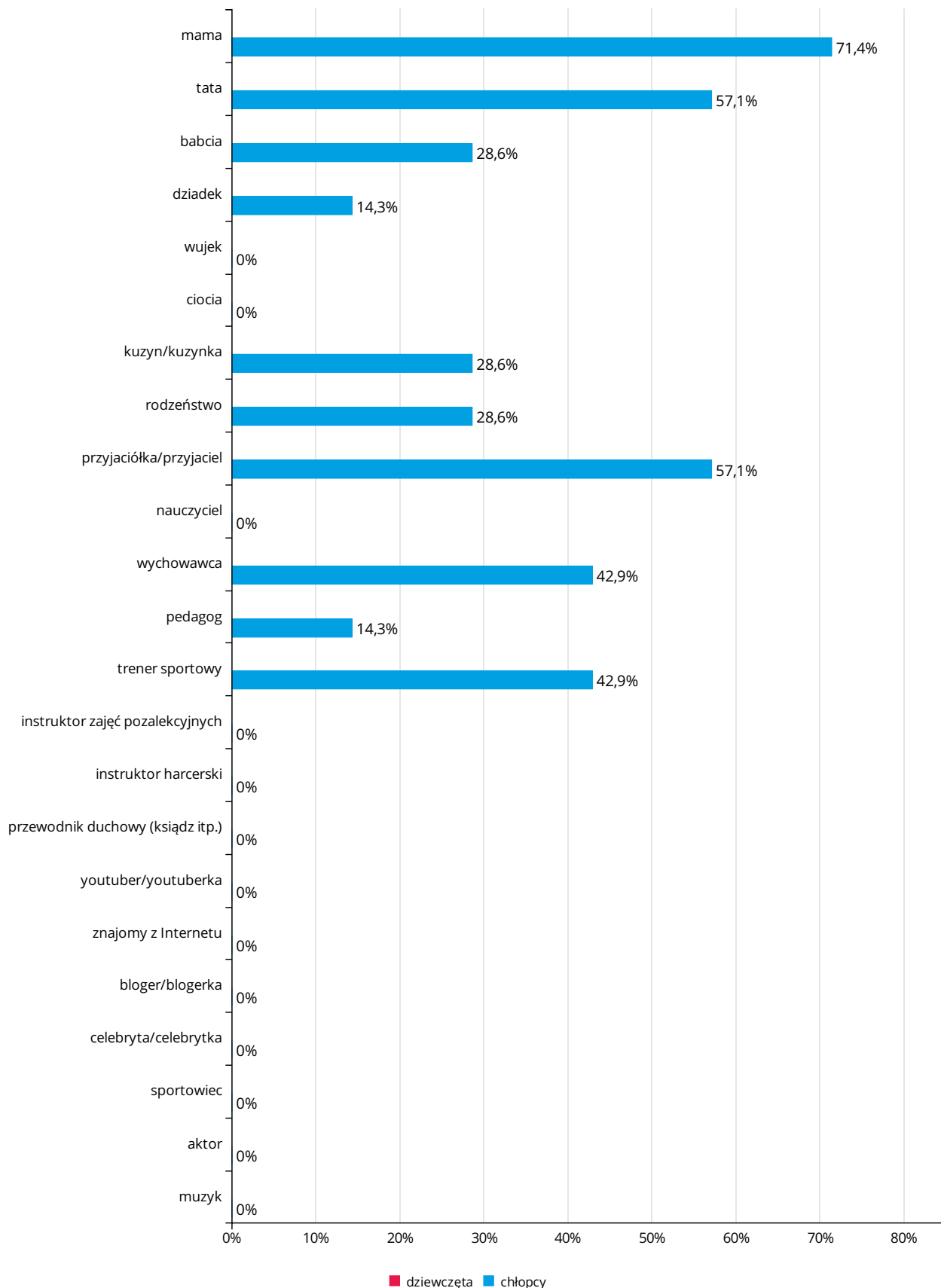
Odpowiedź	IV SP			V SP			VI SP			VII SP			VIII SP			III GIM			razem
	dz	ch	razem	dz	ch	razem	dz	ch	razem	dz	ch	razem	dz	ch	razem	dz	ch	razem	
mama	3	10	13	*	5	*	7	6	13	6	5	11	6	3	9	8	6	14	*
	75%	100%	92,9%	*	71,4%	*	87,5%	75%	81,3%	75%	71,4%	73,3%	66,7%	60%	64,3%	80%	75%	77,8%	*
tata	3	10	13	*	4	*	6	5	11	4	5	9	2	2	4	5	3	8	*
	75%	100%	92,9%	*	57,1%	*	75%	62,5%	68,8%	50%	71,4%	60%	22,2%	40%	28,6%	50%	37,5%	44,4%	*
babcia	2	9	11	*	2	*	3	2	5	5	3	8	3	1	4	1	0	1	*
	50%	90%	78,6%	*	28,6%	*	37,5%	25%	31,3%	62,5%	42,9%	53,3%	33,3%	20%	28,6%	10%	0%	5,6%	*
dziadek	1	9	10	*	1	*	2	2	4	0	2	2	0	0	0	1	0	1	*
	25%	90%	71,4%	*	14,3%	*	25%	25%	25%	0%	28,6%	13,3%	0%	0%	0%	10%	0%	5,6%	*
wujek	1	0	1	*	0	*	0	1	1	0	0	0	0	0	0	1	0	1	*
	25%	0%	7,1%	*	0%	*	0%	12,5%	6,3%	0%	0%	0%	0%	0%	0%	10%	0%	5,6%	*
ciocia	0	3	3	*	0	*	2	0	2	2	0	2	1	0	1	2	1	3	*
	0%	30%	21,4%	*	0%	*	25%	0%	12,5%	25%	0%	13,3%	11,1%	0%	7,1%	20%	12,5%	16,7%	*
kuzyn/kuzynka	1	1	2	*	2	*	2	1	3	2	2	4	0	1	1	3	1	4	*
	25%	10%	14,3%	*	28,6%	*	25%	12,5%	18,8%	25%	28,6%	26,7%	0%	20%	7,1%	30%	12,5%	22,2%	*
rodzeństwo	2	1	3	*	2	*	5	3	8	7	1	8	2	2	4	4	1	5	*
	50%	10%	21,4%	*	28,6%	*	62,5%	37,5%	50%	87,5%	14,3%	53,3%	22,2%	40%	28,6%	40%	12,5%	27,8%	*
przyjaciółka/przyjaciół	1	2	3	*	4	*	4	3	7	5	1	6	9	4	13	7	3	10	*
	25%	20%	21,4%	*	57,1%	*	50%	37,5%	43,8%	62,5%	14,3%	40%	100%	80%	92,9%	70%	37,5%	55,6%	*
nauczyciel	1	1	2	*	0	*	0	0	0	0	0	0	1	2	3	0	0	0	*
	25%	10%	14,3%	*	0%	*	0%	0%	0%	0%	0%	0%	11,1%	40%	21,4%	0%	0%	0%	*
wychowawca	1	1	2	*	3	*	0	1	1	0	2	2	0	0	0	0	1	1	*
	25%	10%	14,3%	*	42,9%	*	0%	12,5%	6,3%	0%	28,6%	13,3%	0%	0%	0%	0%	12,5%	5,6%	*
pedagog	0	0	0	*	1	*	0	1	1	0	0	0	3	1	4	1	0	1	*
	0%	0%	0%	*	14,3%	*	0%	12,5%	6,3%	0%	0%	0%	33,3%	20%	28,6%	10%	0%	5,6%	*
trener sportowy	0	0	0	*	3	*	0	1	1	0	1	1	0	0	0	1	1	2	*
	0%	0%	0%	*	42,9%	*	0%	12,5%	6,3%	0%	14,3%	6,7%	0%	0%	0%	10%	12,5%	11,1%	*
instruktor zajęć pozalekcyjnych	0	0	0	*	0	*	0	0	0	0	0	0	0	0	0	0	0	0	*
	0%	0%	0%	*	0%	*	0%	0%	0%	0%	0%	0%	0%	0%	0%	0%	0%	0%	*
instruktor harcerski	0	0	0	*	0	*	0	0	0	0	0	0	0	0	0	0	0	0	*
	0%	0%	0%	*	0%	*	0%	0%	0%	0%	0%	0%	0%	0%	0%	0%	0%	0%	*
przewodnik duchowy (ksiądz itp.)	0	0	0	*	0	*	0	0	0	0	0	0	1	0	1	1	1	2	*
	0%	0%	0%	*	0%	*	0%	0%	0%	0%	0%	0%	11,1%	0%	7,1%	10%	12,5%	11,1%	*
youtuber/youtuberka	0	1	1	*	0	*	0	0	0	0	0	0	0	0	0	1	3	4	*
	0%	10%	7,1%	*	0%	*	0%	0%	0%	0%	0%	0%	0%	0%	0%	10%	37,5%	22,2%	*
znajomy z Internetu	0	0	0	*	0	*	0	0	0	0	0	0	1	0	1	0	1	1	*
	0%	0%	0%	*	0%	*	0%	0%	0%	0%	0%	0%	11,1%	0%	7,1%	0%	12,5%	5,6%	*
blogger/blogerka	0	0	0	*	0	*	0	0	0	0	0	0	0	0	0	0	0	0	*
	0%	0%	0%	*	0%	*	0%	0%	0%	0%	0%	0%	0%	0%	0%	0%	0%	0%	*
celebryta/celebrytka	0	0	0	*	0	*	0	0	0	0	0	0	0	0	0	0	1	1	*
	0%	0%	0%	*	0%	*	0%	0%	0%	0%	0%	0%	0%	0%	0%	0%	12,5%	5,6%	*
sportowiec	0	0	0	*	0	*	0	0	0	0	0	0	0	0	0	0	0	0	*
	0%	0%	0%	*	0%	*	0%	0%	0%	0%	0%	0%	0%	0%	0%	0%	0%	0%	*
aktor	0	0	0	*	0	*	0	0	0	1	0	1	0	0	0	1	0	1	*
	0%	0%	0%	*	0%	*	0%	0%	0%	12,5%	0%	6,7%	0%	0%	0%	10%	0%	5,6%	*
muzyk	0	0	0	*	0	*	0	0	0	0	0	0	0	0	0	0	0	0	*
	0%	0%	0%	*	0%	*	0%	0%	0%	0%	0%	0%	0%	0%	0%	0%	0%	0%	*
razem	4	10	14	1	7	8	8	8	16	8	7	15	9	5	14	10	8	18	85

* - Na danym poziomie odpowiedziało mniej niż 3 osoby danej płci. Danych nie wyświetlono zachowując anonimowość badanych.

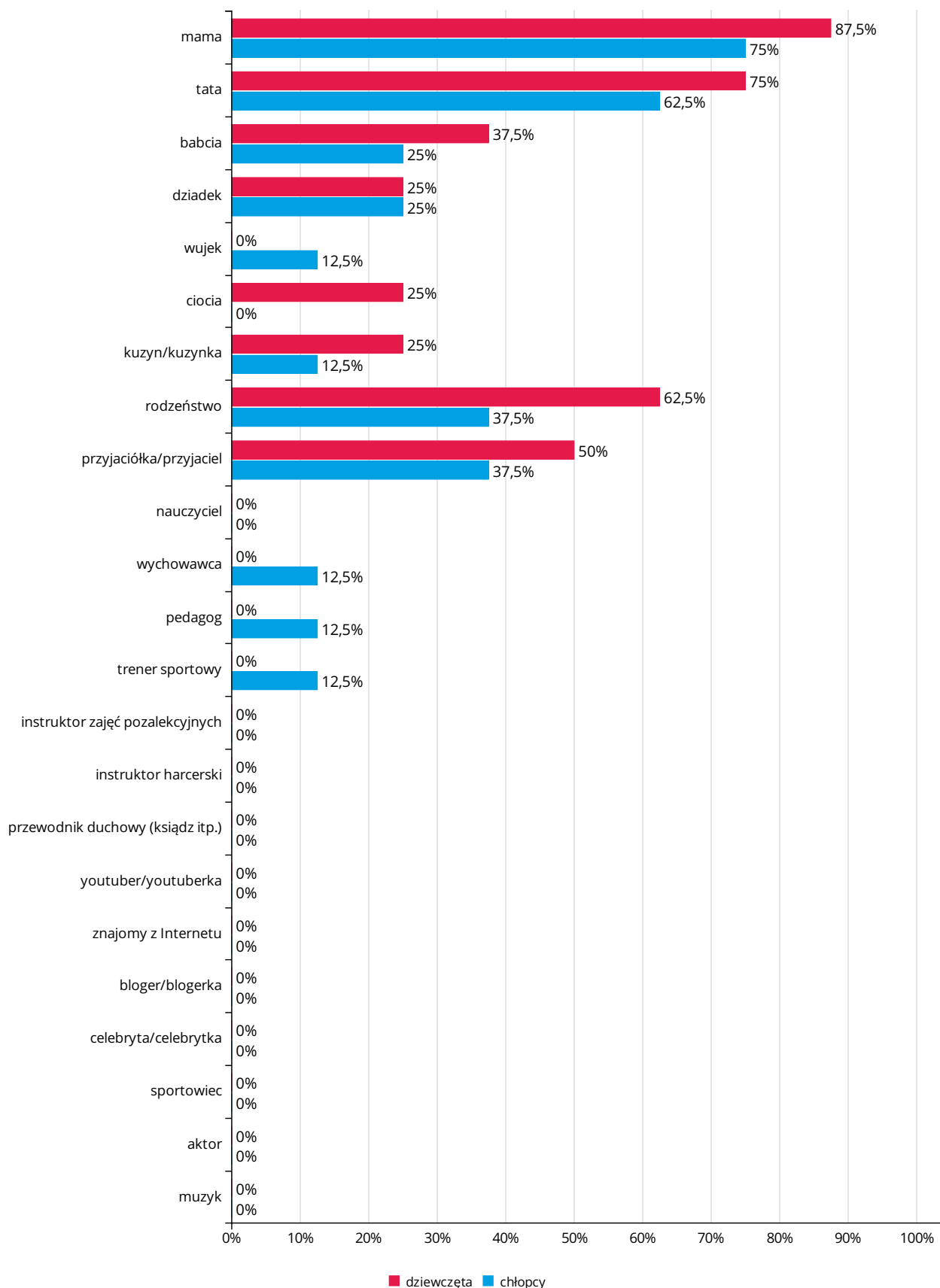
Gdybyś mógł wybrać kogokolwiek na świecie, to z kim najchętniej rozmawiałbyś o trudnych sprawach? (wybierz max. 5)
Wyniki dla klasy IV SP



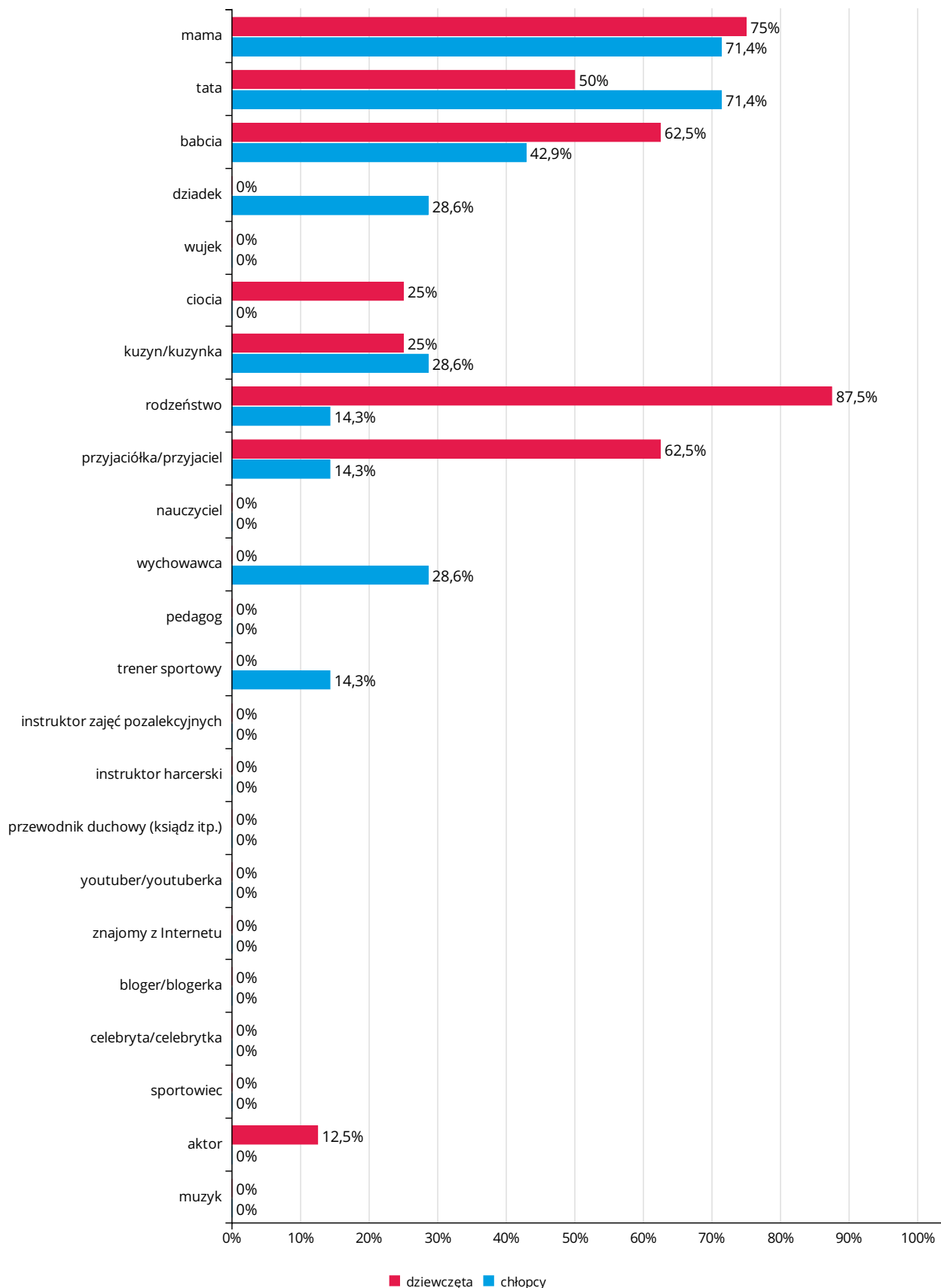
Gdybyś mógł wybrać kogokolwiek na świecie, to z kim najchętniej rozmawiałbyś o trudnych sprawach? (wybierz max. 5)
Wyniki dla klasy V SP



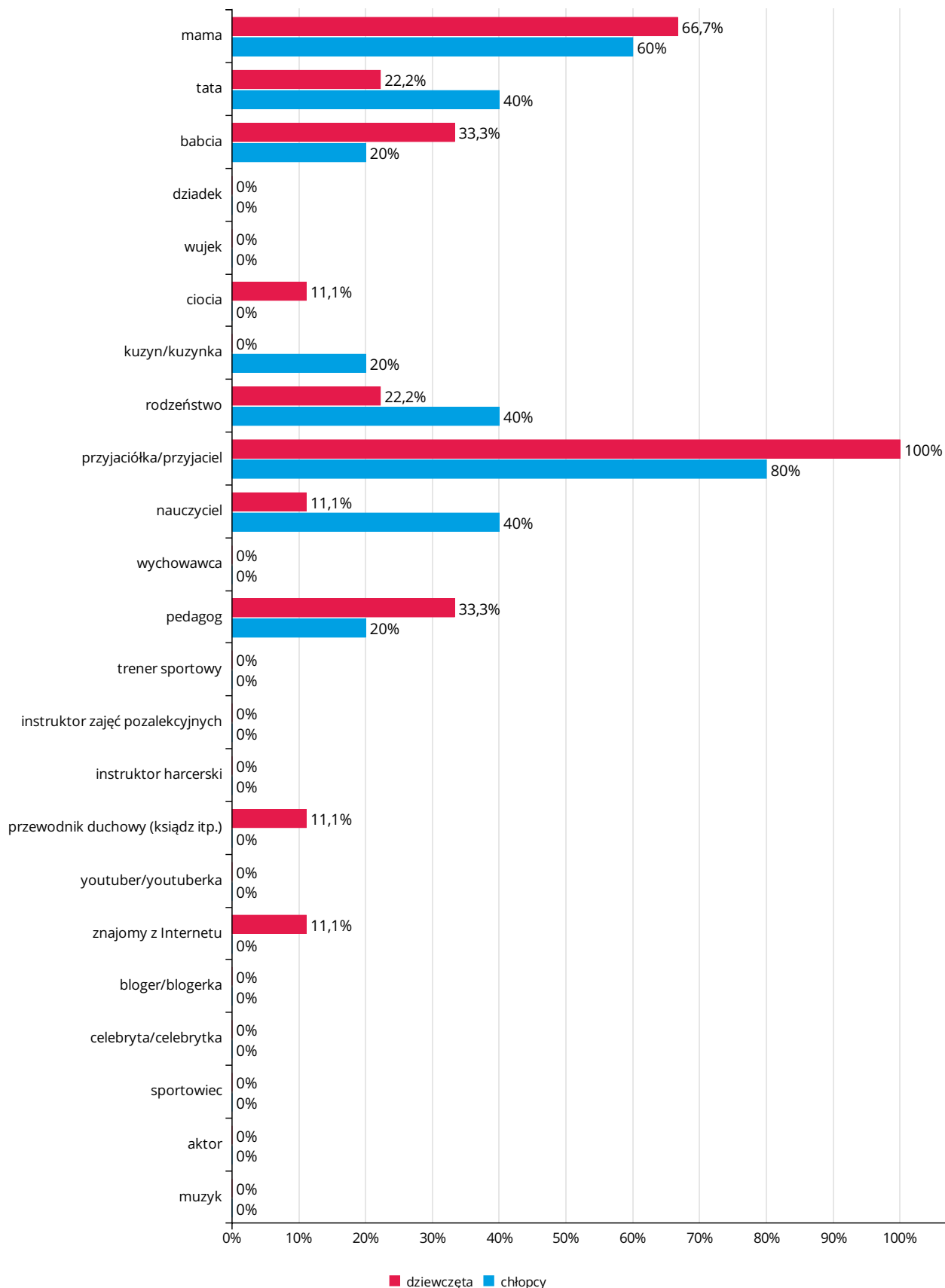
Gdybyś mógł wybrać kogokolwiek na świecie, to z kim najchętniej rozmawiałbyś o trudnych sprawach? (wybierz max. 5)
Wyniki dla klasy VI SP



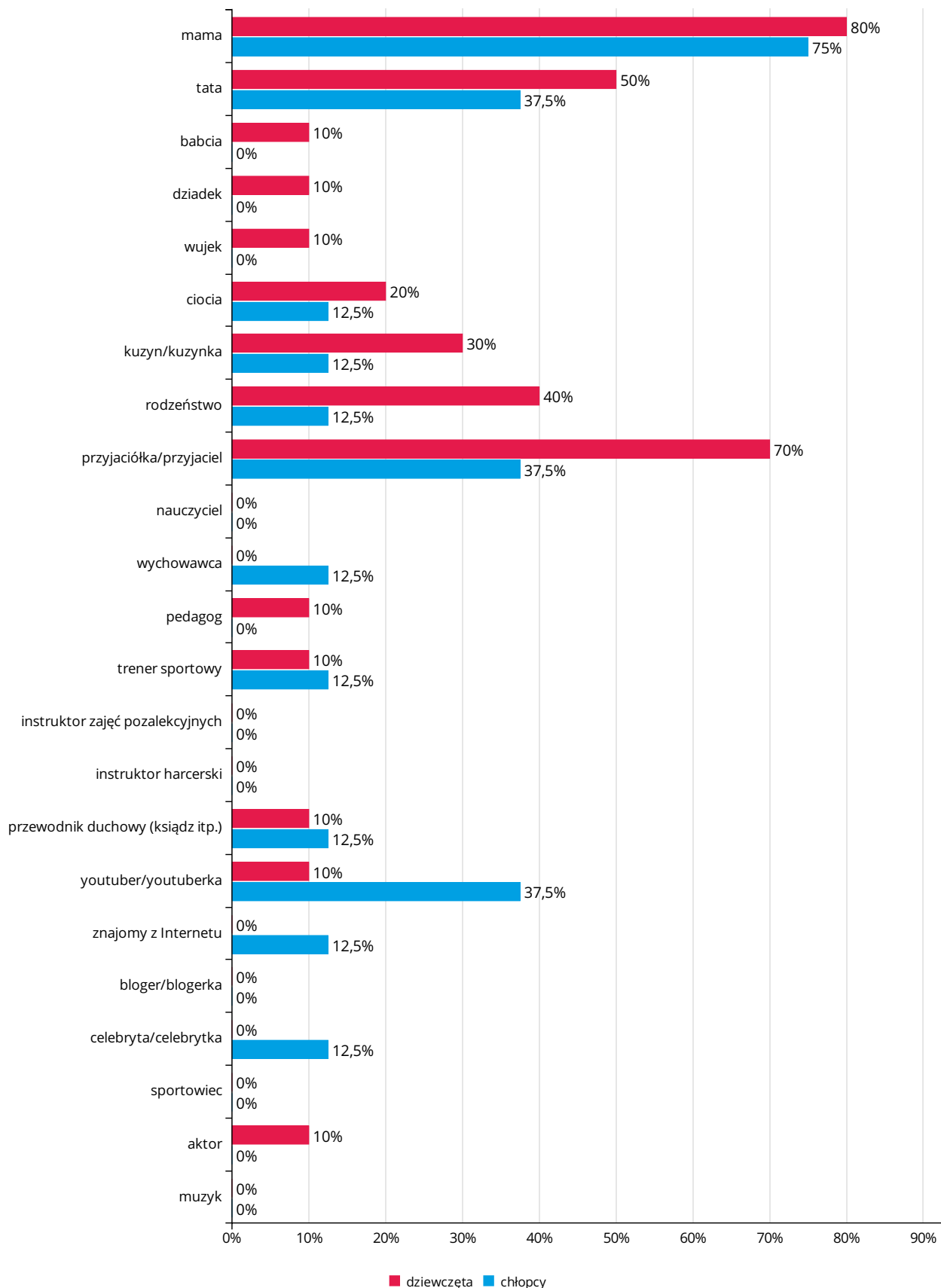
Gdybyś mógł wybrać kogokolwiek na świecie, to z kim najchętniej rozmawiałbyś o trudnych sprawach? (wybierz max. 5)
Wyniki dla klasy VII SP



Gdybyś mógł wybrać kogokolwiek na świecie, to z kim najchętniej rozmawiałbyś o trudnych sprawach? (wybierz max. 5)
Wyniki dla klasy VIII SP



Gdybyś mógł wybrać kogokolwiek na świecie, to z kim najchętniej rozmawiałbyś o trudnych sprawach? (wybierz max. 5)
Wyniki dla klasy III GIM

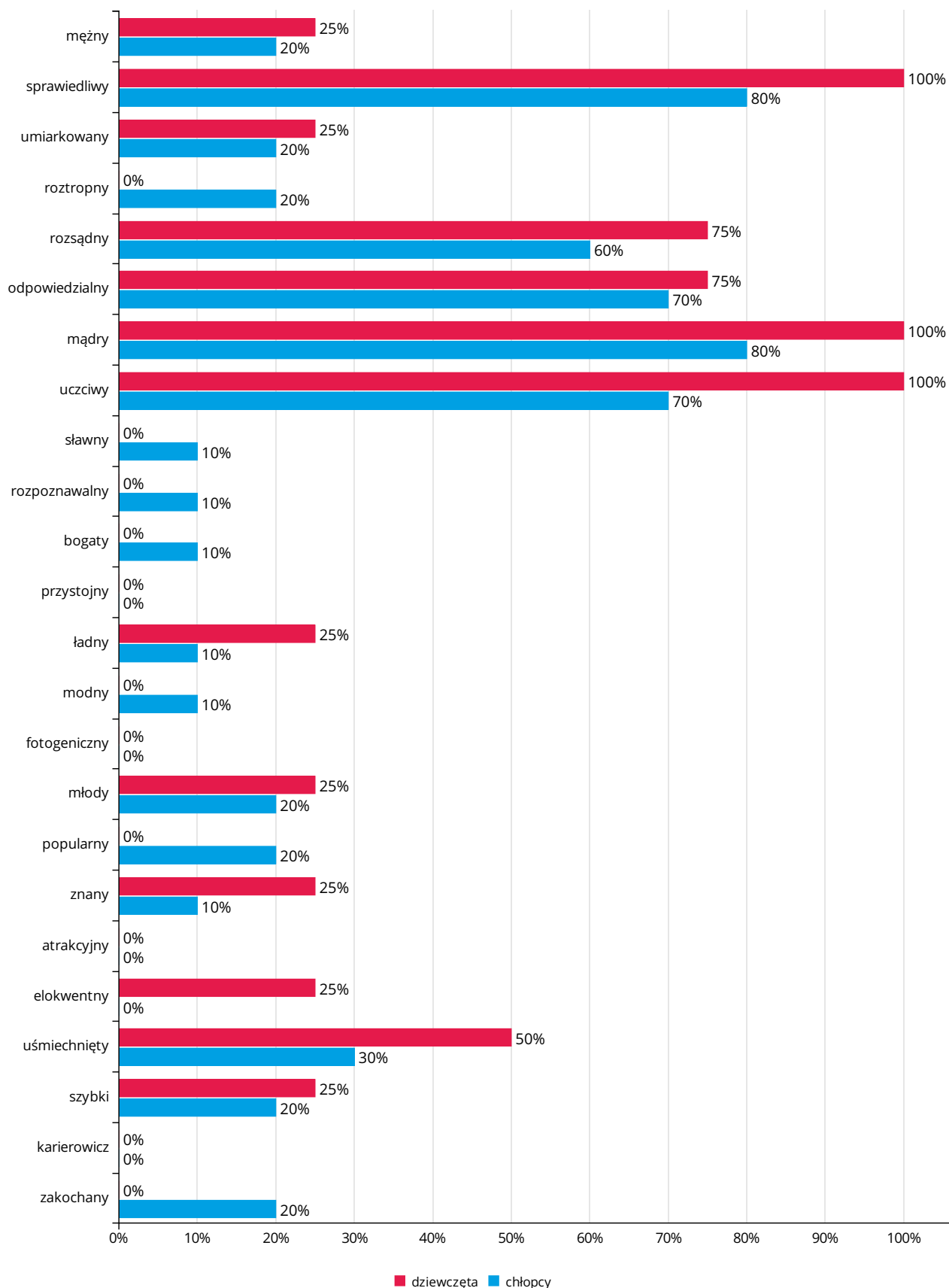


Pytanie nr 9. Z podanych poniżej cech wybierz te, które Twoim zdaniem najlepiej pasują do mistrza/autorytetu: (wybierz max. 8)

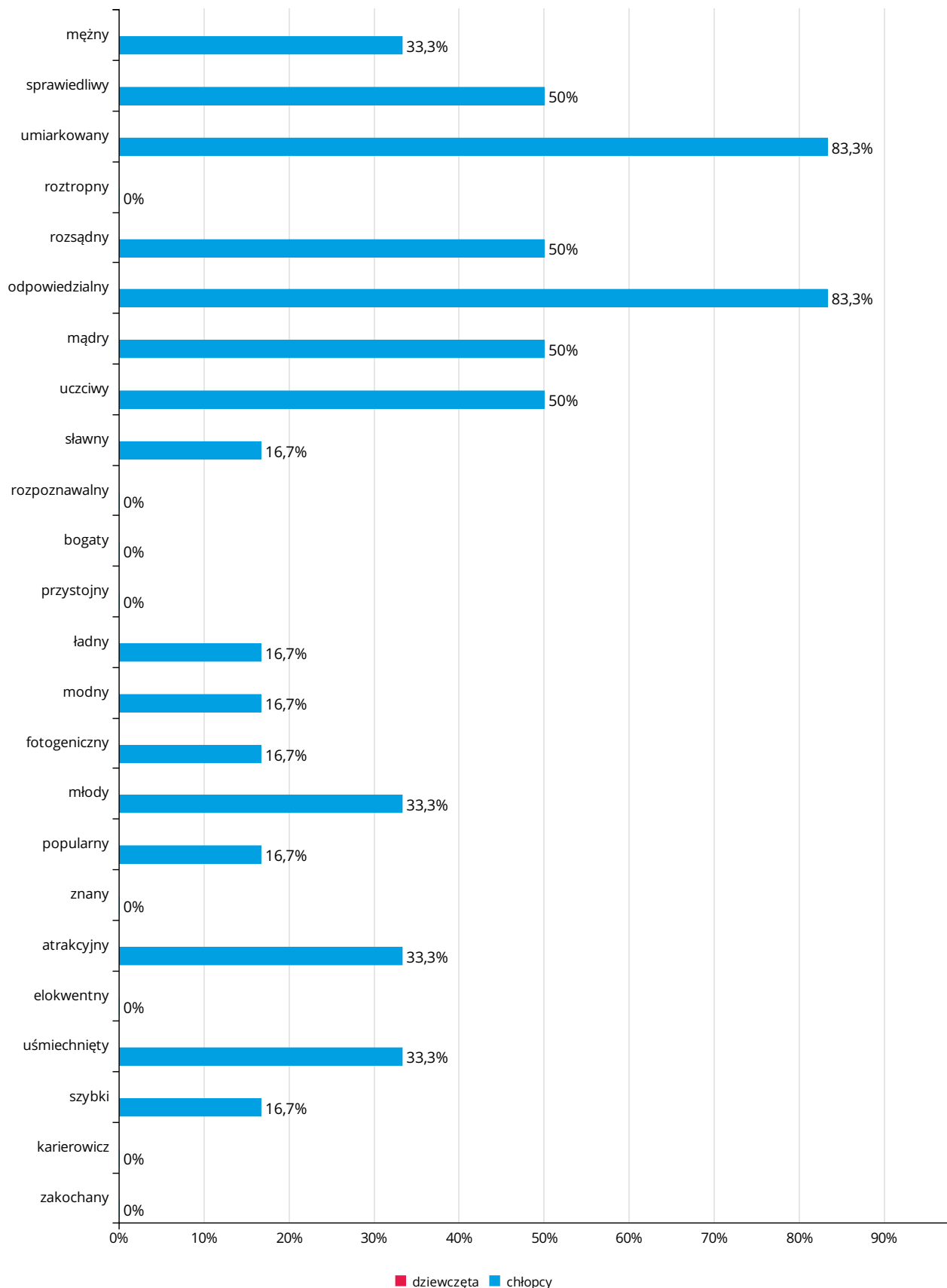
Odpowiedź	IV SP			V SP			VI SP			VII SP			VIII SP			III GIM			razem
	dz	ch	razem	dz	ch	razem	dz	ch	razem	dz	ch	razem	dz	ch	razem	dz	ch	razem	
mężny	1	2	3	*	2	*	0	1	1	1	2	3	1	1	2	1	1	2	*
	25%	20%	21,4%	*	33,3%	*	0%	12,5%	6,3%	12,5%	28,6%	20%	11,1%	20%	14,3%	10%	12,5%	11,1%	*
sprawiedliwy	4	8	12	*	3	*	4	5	9	7	2	9	8	3	11	5	3	8	*
	100%	80%	85,7%	*	50%	*	50%	62,5%	56,3%	87,5%	28,6%	60%	88,9%	60%	78,6%	50%	37,5%	44,4%	*
umiarkowany	1	2	3	*	5	*	1	1	2	1	2	3	1	1	2	1	0	1	*
	25%	20%	21,4%	*	83,3%	*	12,5%	12,5%	12,5%	12,5%	28,6%	20%	11,1%	20%	14,3%	10%	0%	5,6%	*
roztropny	0	2	2	*	0	*	0	0	0	2	1	3	3	0	3	3	1	4	*
	0%	20%	14,3%	*	0%	*	0%	0%	0%	25%	14,3%	20%	33,3%	0%	21,4%	30%	12,5%	22,2%	*
rozsądny	3	6	9	*	3	*	4	1	5	6	5	11	8	3	11	7	2	9	*
	75%	60%	64,3%	*	50%	*	50%	12,5%	31,3%	75%	71,4%	73,3%	88,9%	60%	78,6%	70%	25%	50%	*
odpowiedzialny	3	7	10	*	5	*	5	4	9	5	5	10	6	3	9	6	2	8	*
	75%	70%	71,4%	*	83,3%	*	62,5%	50%	56,3%	62,5%	71,4%	66,7%	66,7%	60%	64,3%	60%	25%	44,4%	*
mądry	4	8	12	*	3	*	6	5	11	4	4	8	8	3	11	7	4	11	*
	100%	80%	85,7%	*	50%	*	75%	62,5%	68,8%	50%	57,1%	53,3%	88,9%	60%	78,6%	70%	50%	61,1%	*
uczciwy	4	7	11	*	3	*	4	7	11	7	4	11	8	3	11	5	3	8	*
	100%	70%	78,6%	*	50%	*	50%	87,5%	68,8%	87,5%	57,1%	73,3%	88,9%	60%	78,6%	50%	37,5%	44,4%	*
sławny	0	1	1	*	1	*	1	0	1	1	1	2	1	0	1	1	0	1	*
	0%	10%	7,1%	*	16,7%	*	12,5%	0%	6,3%	12,5%	14,3%	13,3%	11,1%	0%	7,1%	10%	0%	5,6%	*
rozpoznawalny	0	1	1	*	0	*	0	0	0	0	2	2	2	0	2	0	2	2	*
	0%	10%	7,1%	*	0%	*	0%	0%	0%	0%	28,6%	13,3%	22,2%	0%	14,3%	0%	25%	11,1%	*
bogaty	0	1	1	*	0	*	2	1	3	0	2	2	0	0	0	1	1	2	*
	0%	10%	7,1%	*	0%	*	25%	12,5%	18,8%	0%	28,6%	13,3%	0%	0%	0%	10%	12,5%	11,1%	*
przystojny	0	0	0	*	0	*	2	0	2	1	0	1	2	0	2	1	1	2	*
	0%	0%	0%	*	0%	*	25%	0%	12,5%	12,5%	0%	6,7%	22,2%	0%	14,3%	10%	12,5%	11,1%	*
ładny	1	1	2	*	1	*	4	1	5	1	2	3	0	0	0	1	2	3	*
	25%	10%	14,3%	*	16,7%	*	50%	12,5%	31,3%	12,5%	28,6%	20%	0%	0%	0%	10%	25%	16,7%	*
modny	0	1	1	*	1	*	0	1	1	2	1	3	1	1	2	0	0	0	*
	0%	10%	7,1%	*	16,7%	*	0%	12,5%	6,3%	25%	14,3%	20%	11,1%	20%	14,3%	0%	0%	0%	*
fotogeniczny	0	0	0	*	1	*	2	0	2	1	2	3	0	0	0	0	0	0	*
	0%	0%	0%	*	16,7%	*	25%	0%	12,5%	12,5%	28,6%	20%	0%	0%	0%	0%	0%	0%	*
młody	1	2	3	*	2	*	2	2	4	0	1	1	1	0	1	2	2	4	*
	25%	20%	21,4%	*	33,3%	*	25%	25%	25%	0%	14,3%	6,7%	11,1%	0%	7,1%	20%	25%	22,2%	*
popularny	0	2	2	*	1	*	2	2	4	0	0	0	1	1	2	0	1	1	*
	0%	20%	14,3%	*	16,7%	*	25%	25%	25%	0%	0%	0%	11,1%	20%	14,3%	0%	12,5%	5,6%	*
znany	1	1	2	*	0	*	1	0	1	1	1	2	0	0	0	1	0	1	*
	25%	10%	14,3%	*	0%	*	12,5%	0%	6,3%	12,5%	14,3%	13,3%	0%	0%	0%	10%	0%	5,6%	*
atrakcyjny	0	0	0	*	2	*	1	1	2	0	0	0	0	0	0	1	1	2	*
	0%	0%	0%	*	33,3%	*	12,5%	12,5%	12,5%	0%	0%	0%	0%	0%	0%	10%	12,5%	11,1%	*
elokwentny	1	0	1	*	0	*	0	0	0	1	1	2	0	0	0	1	0	1	*
	25%	0%	7,1%	*	0%	*	0%	0%	0%	12,5%	14,3%	13,3%	0%	0%	0%	10%	0%	5,6%	*
uśmiechnięty	2	3	5	*	2	*	3	2	5	4	4	8	2	3	5	4	5	9	*
	50%	30%	35,7%	*	33,3%	*	37,5%	25%	31,3%	50%	57,1%	53,3%	22,2%	60%	35,7%	40%	62,5%	50%	*
szybki	1	2	3	*	1	*	1	2	3	0	2	2	1	2	3	1	0	1	*
	25%	20%	21,4%	*	16,7%	*	12,5%	25%	18,8%	0%	28,6%	13,3%	11,1%	40%	21,4%	10%	0%	5,6%	*
karierowicz	0	0	0	*	0	*	0	0	0	0	0	0	0	0	0	0	0	0	*
	0%	0%	0%	*	0%	*	0%	0%	0%	0%	0%	0%	0%	0%	0%	0%	0%	0%	*
zakochany	0	2	2	*	0	*	1	0	1	0	0	0	0	0	0	0	2	2	*
	0%	20%	14,3%	*	0%	*	12,5%	0%	6,3%	0%	0%	0%	0%	0%	0%	0%	25%	11,1%	*
razem	4	10	14	1	6	7	8	8	16	8	7	15	9	5	14	10	8	18	84

* - Na danym poziomie odpowiedziało mniej niż 3 osoby danej płci. Danych nie wyświetlono zachowując anonimowość badanych.

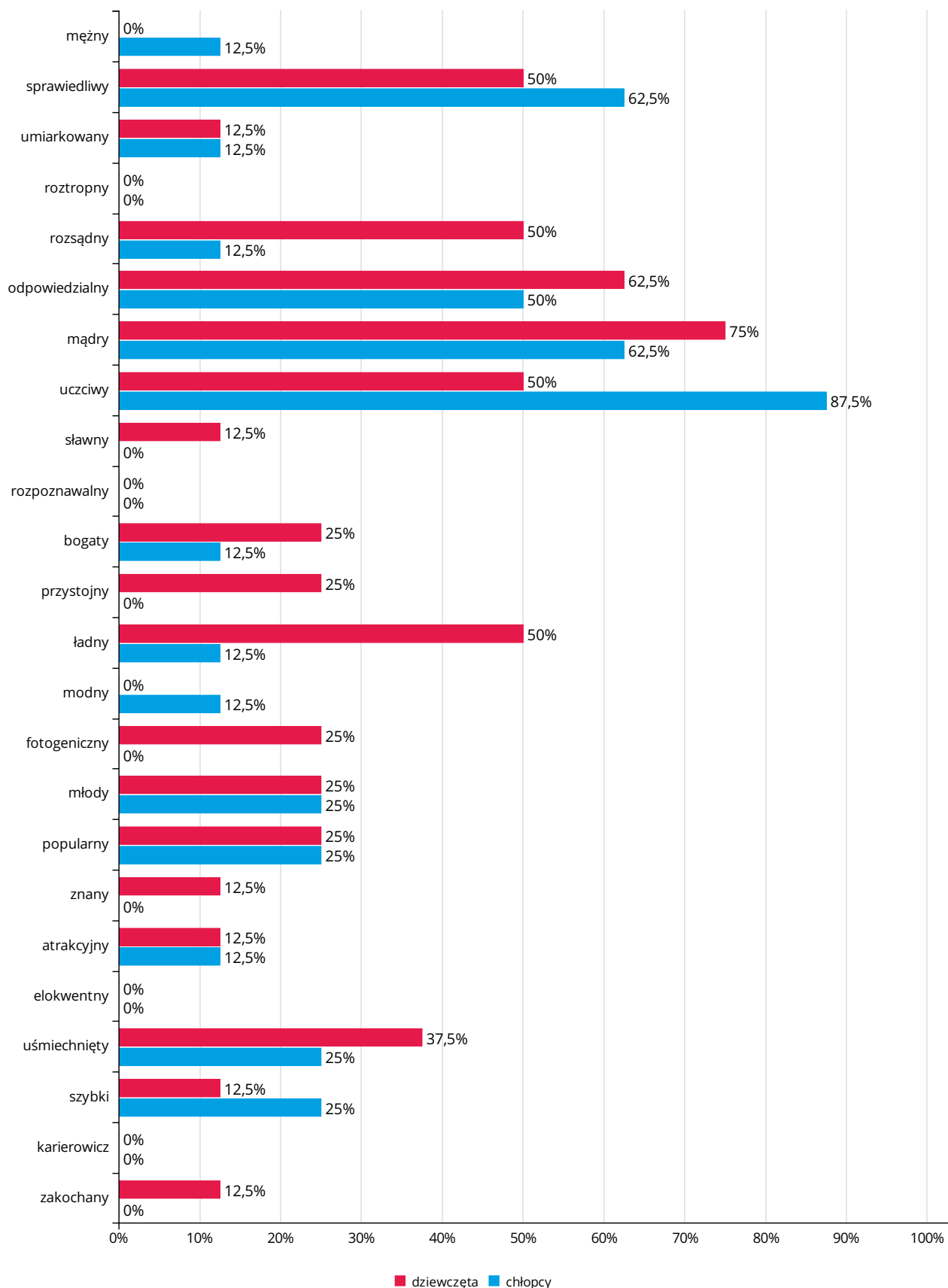
Z podanych poniżej cech wybierz te, które Twoim zdaniem najlepiej pasują do mistrza/autorytetu: (wybierz max. 8)
Wyniki dla klasy IV SP



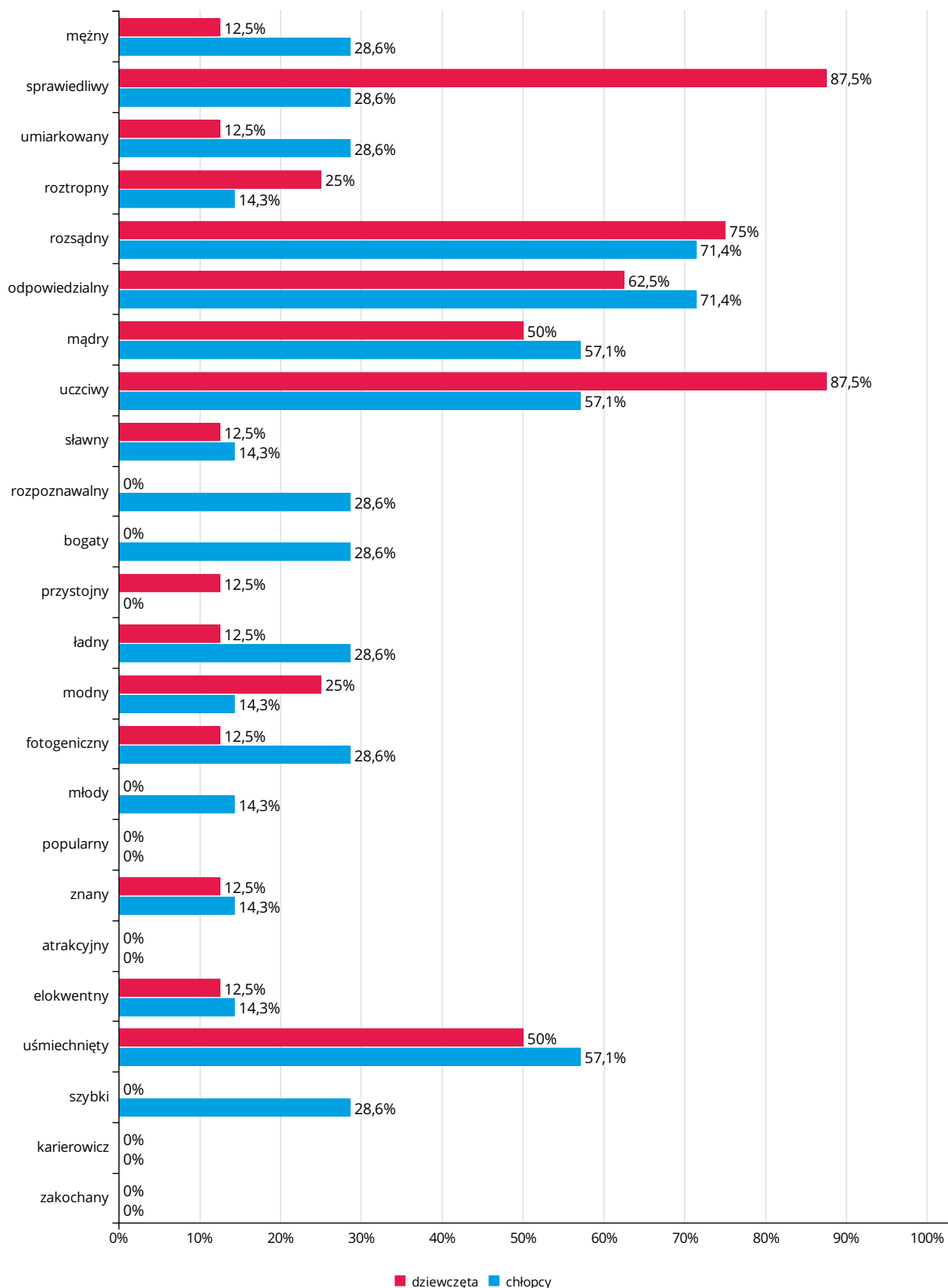
Z podanych poniżej cech wybierz te, które Twoim zdaniem najlepiej pasują do mistrza/autorytetu: (wybierz max. 8)
Wyniki dla klasy V SP



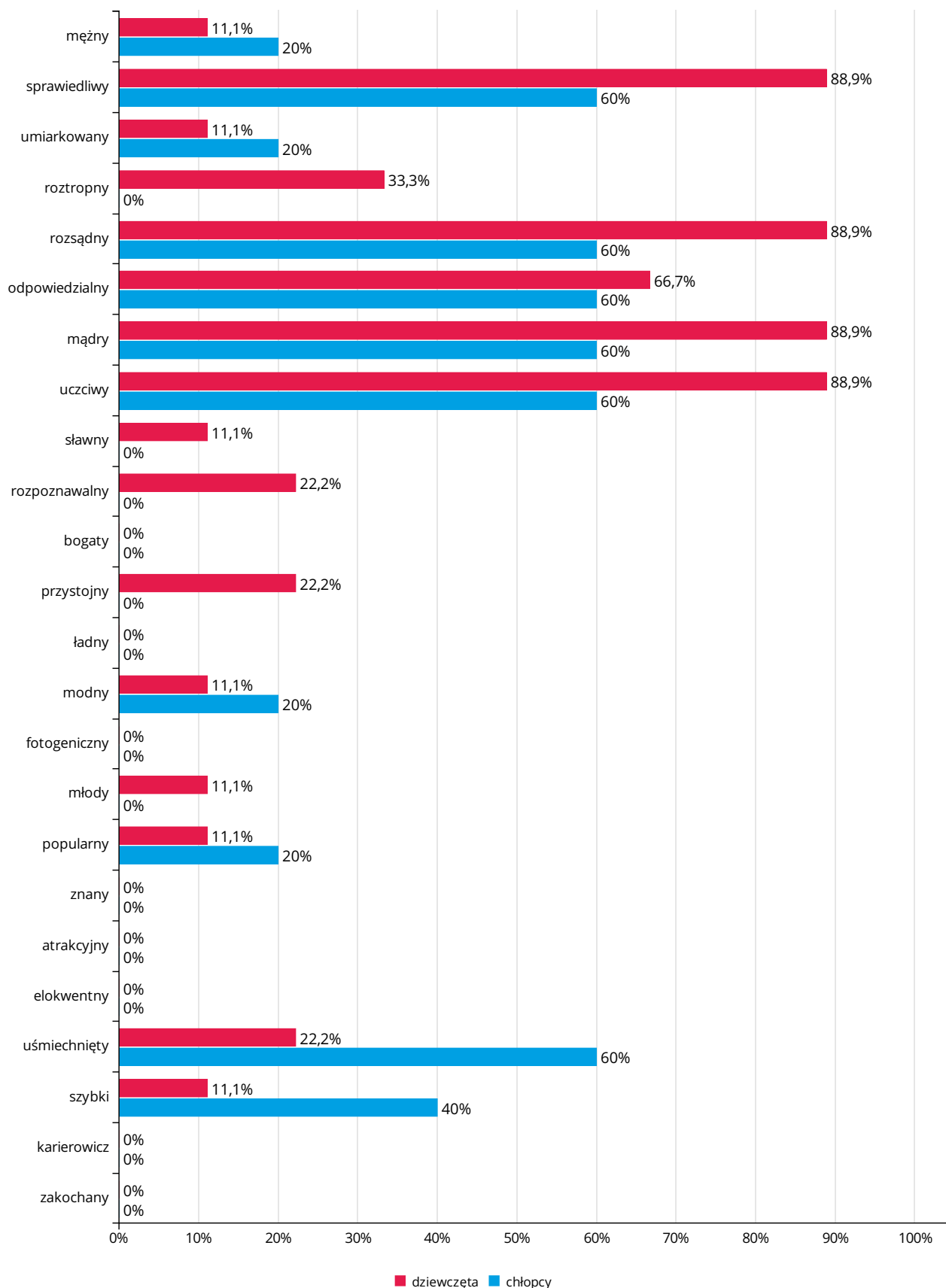
Z podanych poniżej cech wybierz te, które Twoim zdaniem najlepiej pasują do mistrza/autorytetu: (wybierz max. 8)
Wyniki dla klasy VI SP



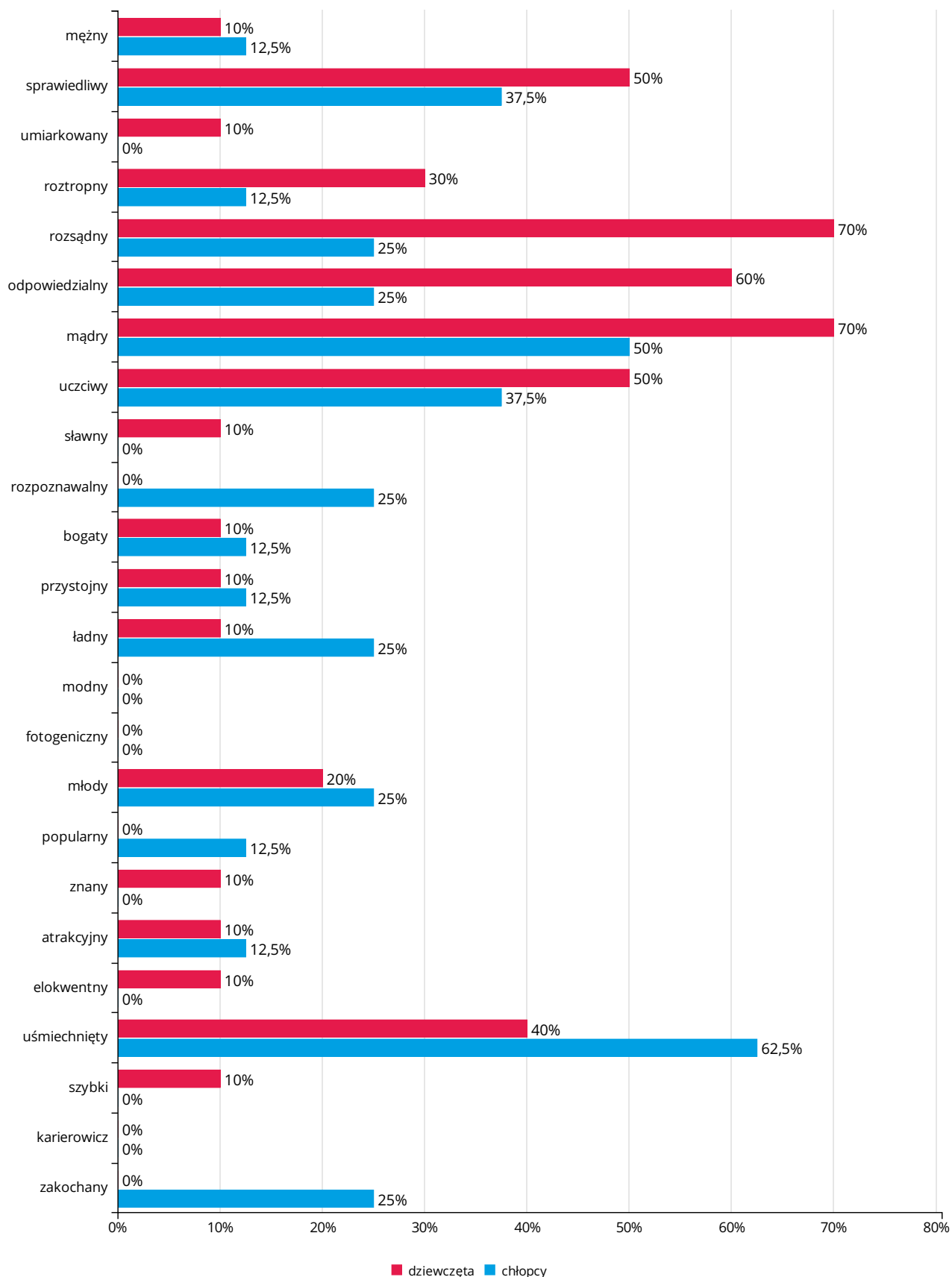
Z podanych poniżej cech wybierz te, które Twoim zdaniem najlepiej pasują do mistrza/autorytetu: (wybierz max. 8)
Wyniki dla klasy VII SP



Z podanych poniżej cech wybierz te, które Twoim zdaniem najlepiej pasują do mistrza/autorytetu: (wybierz max. 8)
Wyniki dla klasy VIII SP



Z podanych poniżej cech wybierz te, które Twoim zdaniem najlepiej pasują do mistrza/autorytetu: (wybierz max. 8)
Wyniki dla klasy III GIM

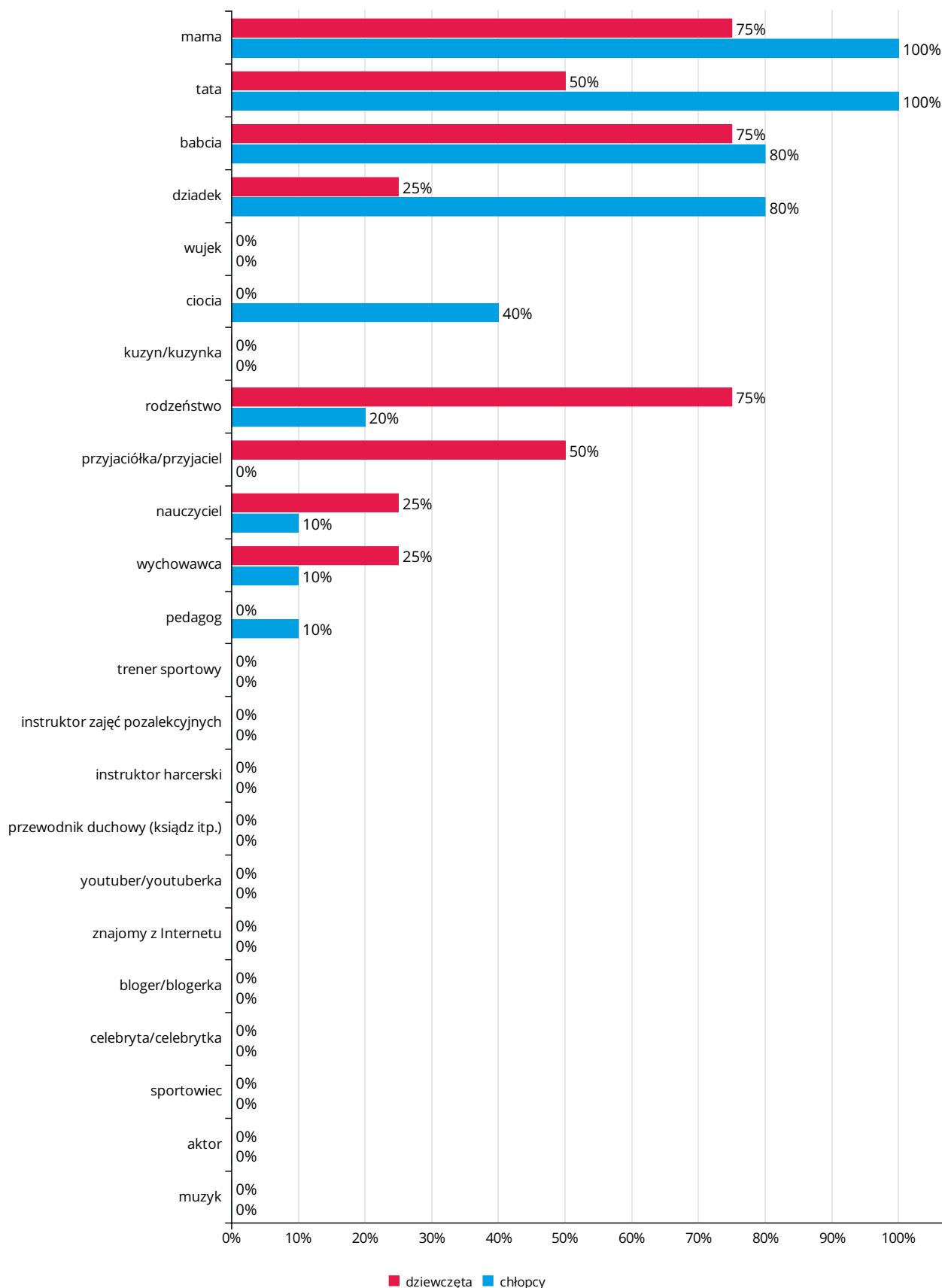


Pytanie nr 10. Jeśli masz do rozwiązania trudną sytuację, do kogo udajesz się po pomoc? (wybierz max. 5)

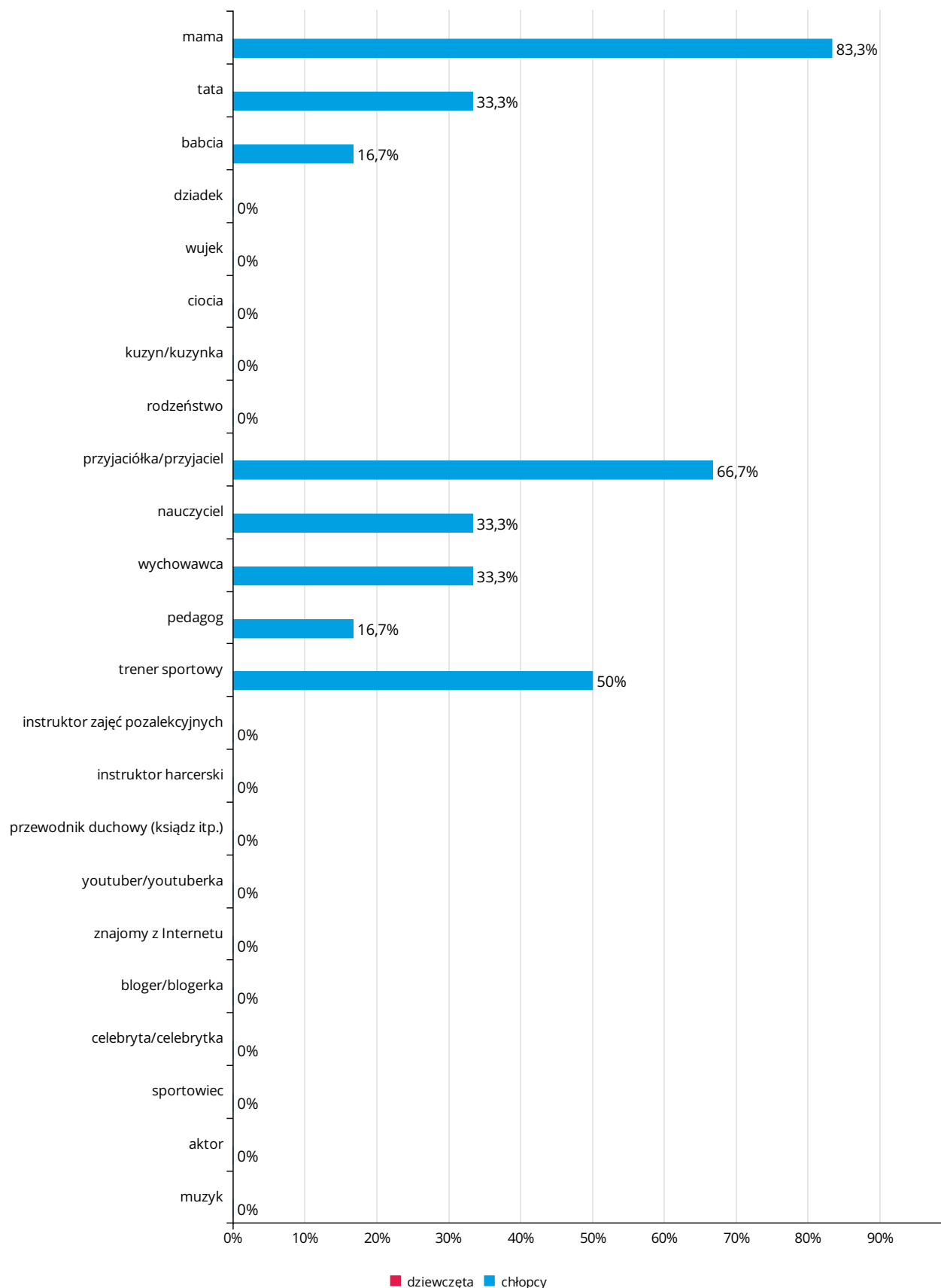
Odpowiedź	IV SP			V SP			VI SP			VII SP			VIII SP			III GIM			razem
	dz	ch	razem	dz	ch	razem	dz	ch	razem	dz	ch	razem	dz	ch	razem	dz	ch	razem	
mama	3	10	13	*	5	*	7	6	13	6	6	12	7	3	10	7	3	10	*
	75%	100%	92,9%	*	83,3%	*	87,5%	75%	81,3%	75%	85,7%	80%	77,8%	60%	71,4%	70%	37,5%	55,6%	*
tata	2	10	12	*	2	*	6	4	10	4	5	9	2	2	4	5	2	7	*
	50%	100%	85,7%	*	33,3%	*	75%	50%	62,5%	50%	71,4%	60%	22,2%	40%	28,6%	50%	25%	38,9%	*
babcia	3	8	11	*	1	*	3	2	5	4	2	6	2	1	3	3	0	3	*
	75%	80%	78,6%	*	16,7%	*	37,5%	25%	31,3%	50%	28,6%	40%	22,2%	20%	21,4%	30%	0%	16,7%	*
dziadek	1	8	9	*	0	*	2	2	4	0	2	2	0	0	0	1	0	1	*
	25%	80%	64,3%	*	0%	*	25%	25%	25%	0%	28,6%	13,3%	0%	0%	0%	10%	0%	5,6%	*
wujek	0	0	0	*	0	*	0	0	0	0	0	0	0	0	0	1	1	2	*
	0%	0%	0%	*	0%	*	0%	0%	0%	0%	0%	0%	0%	0%	0%	10%	12,5%	11,1%	*
ciocia	0	4	4	*	0	*	1	0	1	2	1	3	1	0	1	1	1	2	*
	0%	40%	28,6%	*	0%	*	12,5%	0%	6,3%	25%	14,3%	20%	11,1%	0%	7,1%	10%	12,5%	11,1%	*
kuzyn/kuzynka	0	0	0	*	0	*	2	0	2	2	1	3	0	1	1	1	2	3	*
	0%	0%	0%	*	0%	*	25%	0%	12,5%	25%	14,3%	20%	0%	20%	7,1%	10%	25%	16,7%	*
rodzeństwo	3	2	5	*	0	*	5	3	8	8	1	9	3	3	6	4	1	5	*
	75%	20%	35,7%	*	0%	*	62,5%	37,5%	50%	100%	14,3%	60%	33,3%	60%	42,9%	40%	12,5%	27,8%	*
przyjaciółka/przyjaciel	2	0	2	*	4	*	5	3	8	4	2	6	7	4	11	5	3	8	*
	50%	0%	14,3%	*	66,7%	*	62,5%	37,5%	50%	50%	28,6%	40%	77,8%	80%	78,6%	50%	37,5%	44,4%	*
nauczyciel	1	1	2	*	2	*	0	0	0	0	0	0	1	0	1	1	0	1	*
	25%	10%	14,3%	*	33,3%	*	0%	0%	0%	0%	0%	0%	11,1%	0%	7,1%	10%	0%	5,6%	*
wychowawca	1	1	2	*	2	*	0	1	1	0	2	2	0	1	1	0	0	0	*
	25%	10%	14,3%	*	33,3%	*	0%	12,5%	6,3%	0%	28,6%	13,3%	0%	20%	7,1%	0%	0%	0%	*
pedagog	0	1	1	*	1	*	0	1	1	0	0	0	2	0	2	2	1	3	*
	0%	10%	7,1%	*	16,7%	*	0%	12,5%	6,3%	0%	0%	0%	22,2%	0%	14,3%	20%	12,5%	16,7%	*
trener sportowy	0	0	0	*	3	*	0	1	1	0	0	0	0	0	0	0	0	0	*
	0%	0%	0%	*	50%	*	0%	12,5%	6,3%	0%	0%	0%	0%	0%	0%	0%	0%	0%	*
instruktor zajęć pozalekcyjnych	0	0	0	*	0	*	0	0	0	0	0	0	0	0	0	0	0	0	*
	0%	0%	0%	*	0%	*	0%	0%	0%	0%	0%	0%	0%	0%	0%	0%	0%	0%	*
instruktor harcerski	0	0	0	*	0	*	0	0	0	0	0	0	0	0	0	0	0	0	*
	0%	0%	0%	*	0%	*	0%	0%	0%	0%	0%	0%	0%	0%	0%	0%	0%	0%	*
przewodnik duchowy (ksiądz itp.)	0	0	0	*	0	*	0	0	0	0	0	0	1	0	1	0	0	0	*
	0%	0%	0%	*	0%	*	0%	0%	0%	0%	0%	0%	11,1%	0%	7,1%	0%	0%	0%	*
youtuber/youtuberka	0	0	0	*	0	*	0	0	0	0	1	1	0	0	0	0	3	3	*
	0%	0%	0%	*	0%	*	0%	0%	0%	0%	14,3%	6,7%	0%	0%	0%	0%	37,5%	16,7%	*
znajomy z Internetu	0	0	0	*	0	*	0	0	0	0	0	0	1	0	1	0	1	1	*
	0%	0%	0%	*	0%	*	0%	0%	0%	0%	0%	0%	11,1%	0%	7,1%	0%	12,5%	5,6%	*
blogger/blogerka	0	0	0	*	0	*	0	0	0	0	0	0	0	0	0	0	1	1	*
	0%	0%	0%	*	0%	*	0%	0%	0%	0%	0%	0%	0%	0%	0%	0%	12,5%	5,6%	*
celebryta/celebrytka	0	0	0	*	0	*	0	0	0	0	0	0	0	0	0	0	1	1	*
	0%	0%	0%	*	0%	*	0%	0%	0%	0%	0%	0%	0%	0%	0%	0%	12,5%	5,6%	*
sportowiec	0	0	0	*	0	*	0	1	1	0	0	0	0	0	0	0	1	1	*
	0%	0%	0%	*	0%	*	0%	12,5%	6,3%	0%	0%	0%	0%	0%	0%	0%	12,5%	5,6%	*
aktor	0	0	0	*	0	*	0	0	0	0	0	0	0	0	0	0	1	1	*
	0%	0%	0%	*	0%	*	0%	0%	0%	0%	0%	0%	0%	0%	0%	0%	12,5%	5,6%	*
muzyk	0	0	0	*	0	*	0	0	0	0	0	0	0	0	0	0	1	1	*
	0%	0%	0%	*	0%	*	0%	0%	0%	0%	0%	0%	0%	0%	0%	0%	12,5%	5,6%	*
razem	4	10	14	1	6	7	8	8	16	8	7	15	9	5	14	10	8	18	84

* - Na danym poziomie odpowiedziało mniej niż 3 osoby danej płci. Danych nie wyświetlono zachowując anonimowość badanych.

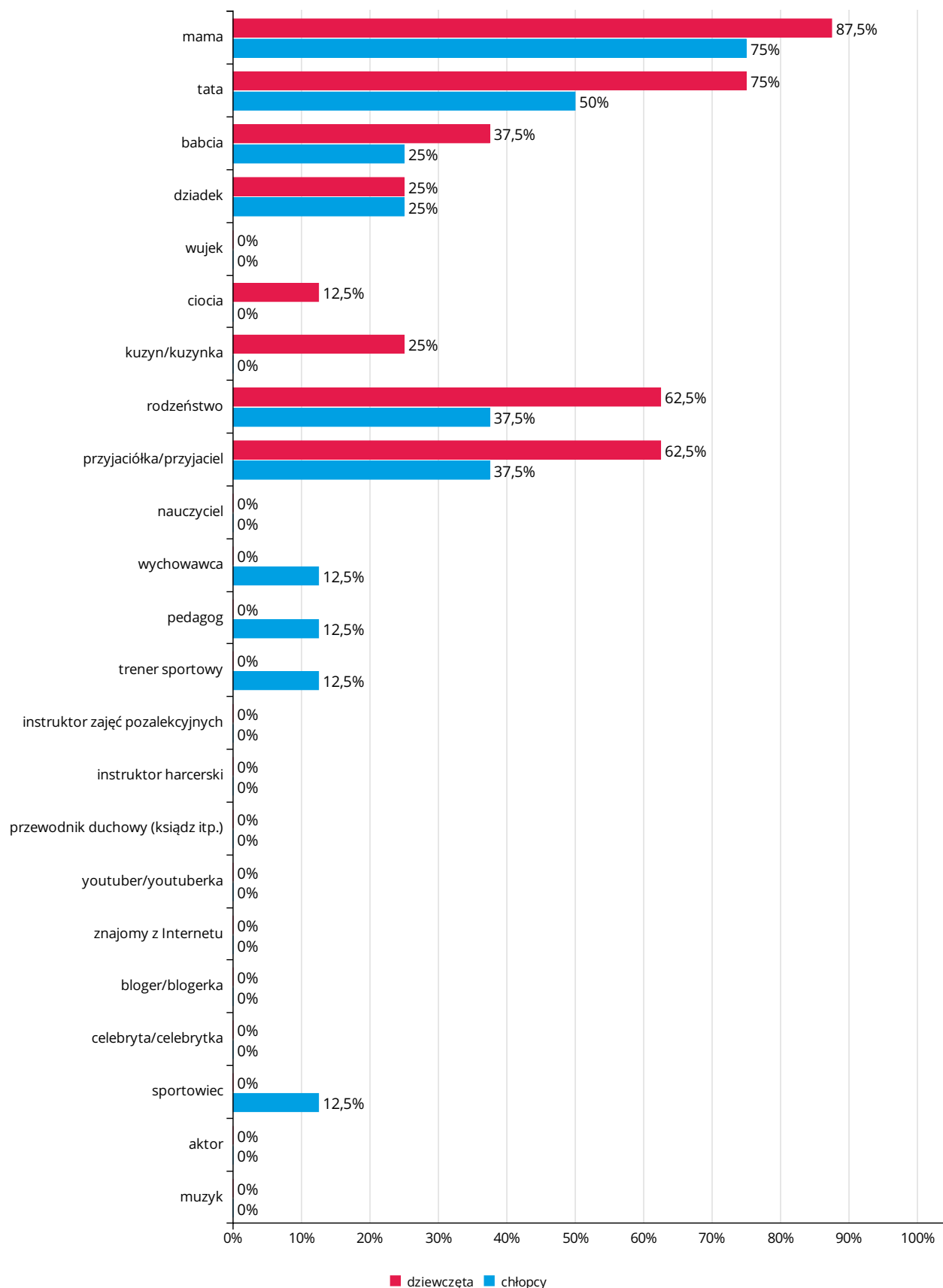
**Jeśli masz do rozwiązania trudną sytuację, do kogo udajesz się po pomoc?
(wybierz max. 5)
Wyniki dla klasy IV SP**



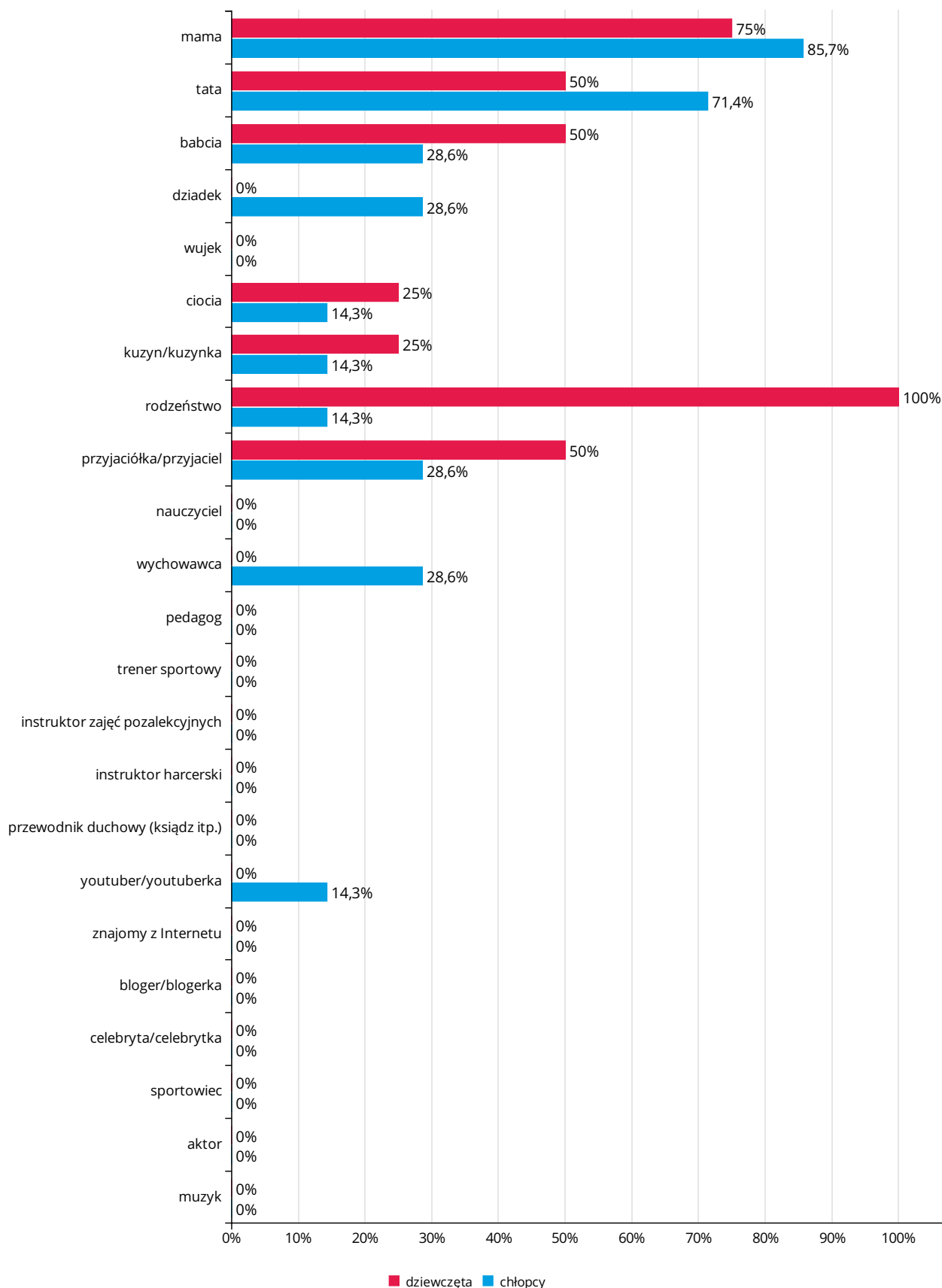
**Jeśli masz do rozwiązania trudną sytuację, do kogo udajesz się po pomoc?
(wybierz max. 5)
Wyniki dla klasy V SP**



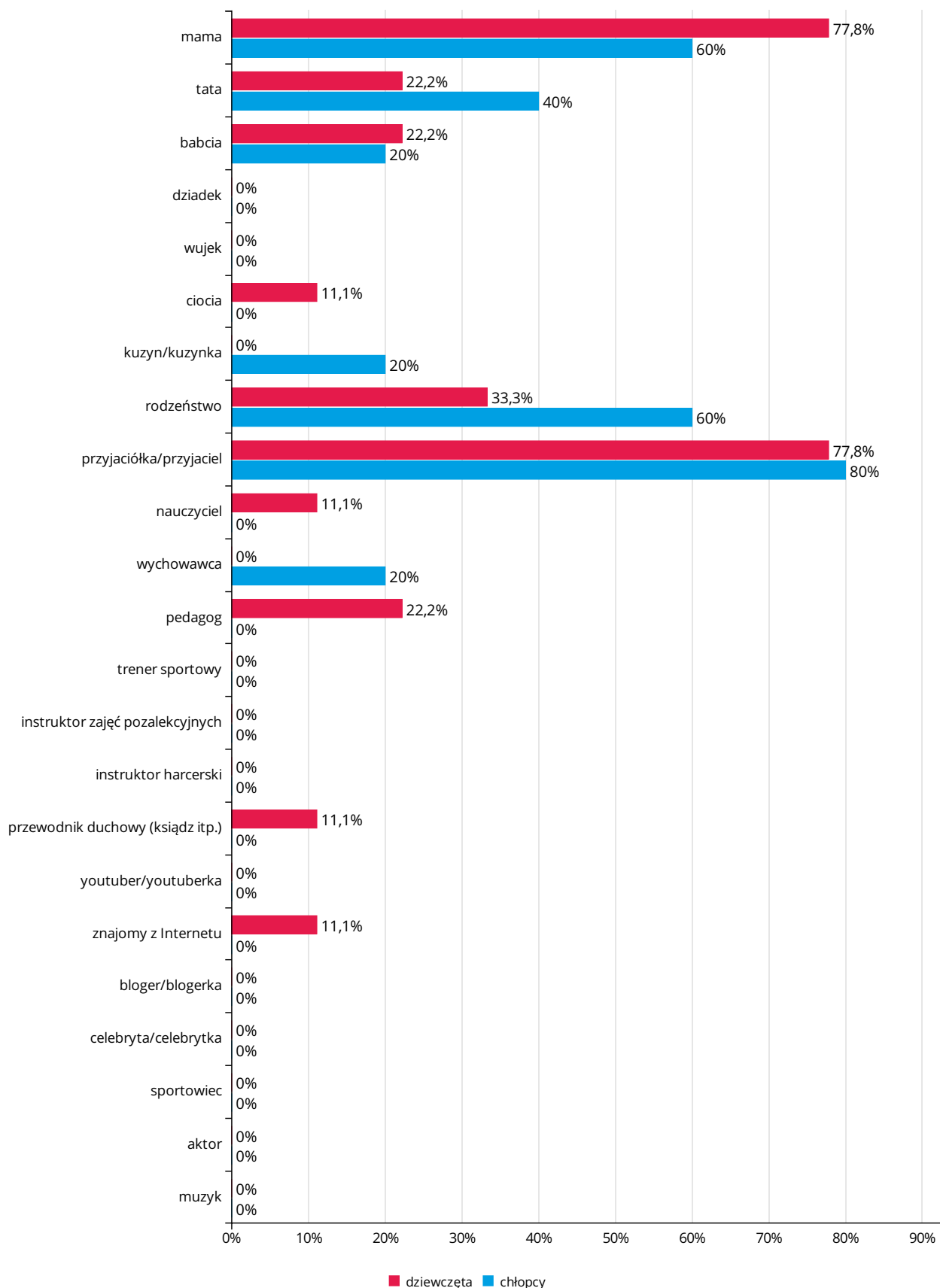
**Jeśli masz do rozwiązania trudną sytuację, do kogo udajesz się po pomoc?
(wybierz max. 5)
Wyniki dla klasy VI SP**



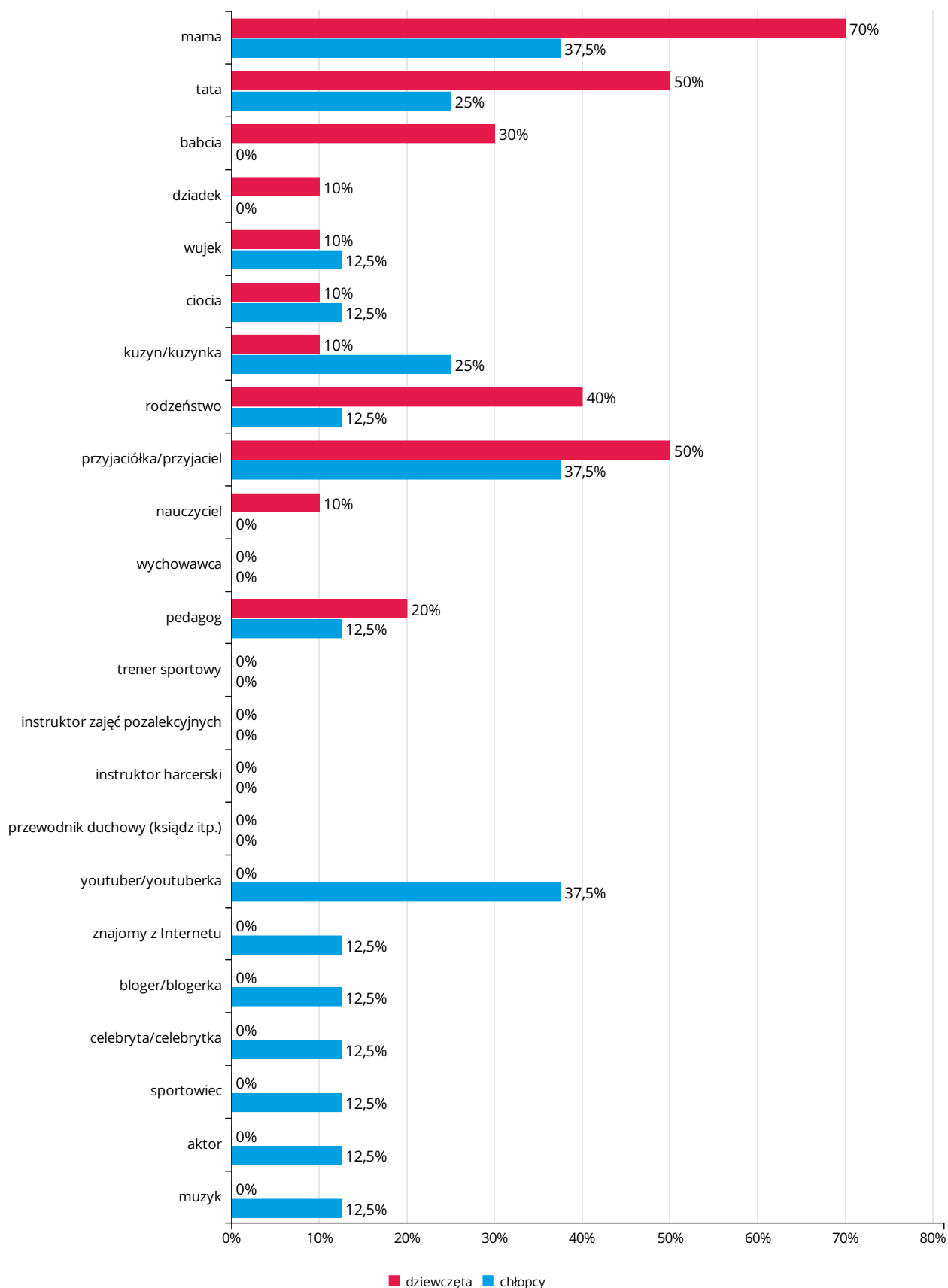
**Jeśli masz do rozwiązania trudną sytuację, do kogo udajesz się po pomoc?
(wybierz max. 5)
Wyniki dla klasy VII SP**



**Jeśli masz do rozwiązania trudną sytuację, do kogo udajesz się po pomoc?
(wybierz max. 5)
Wyniki dla klasy VIII SP**



**Jeśli masz do rozwiązania trudną sytuację, do kogo udajesz się po pomoc?
(wybierz max. 5)
Wyniki dla klasy III GIM**

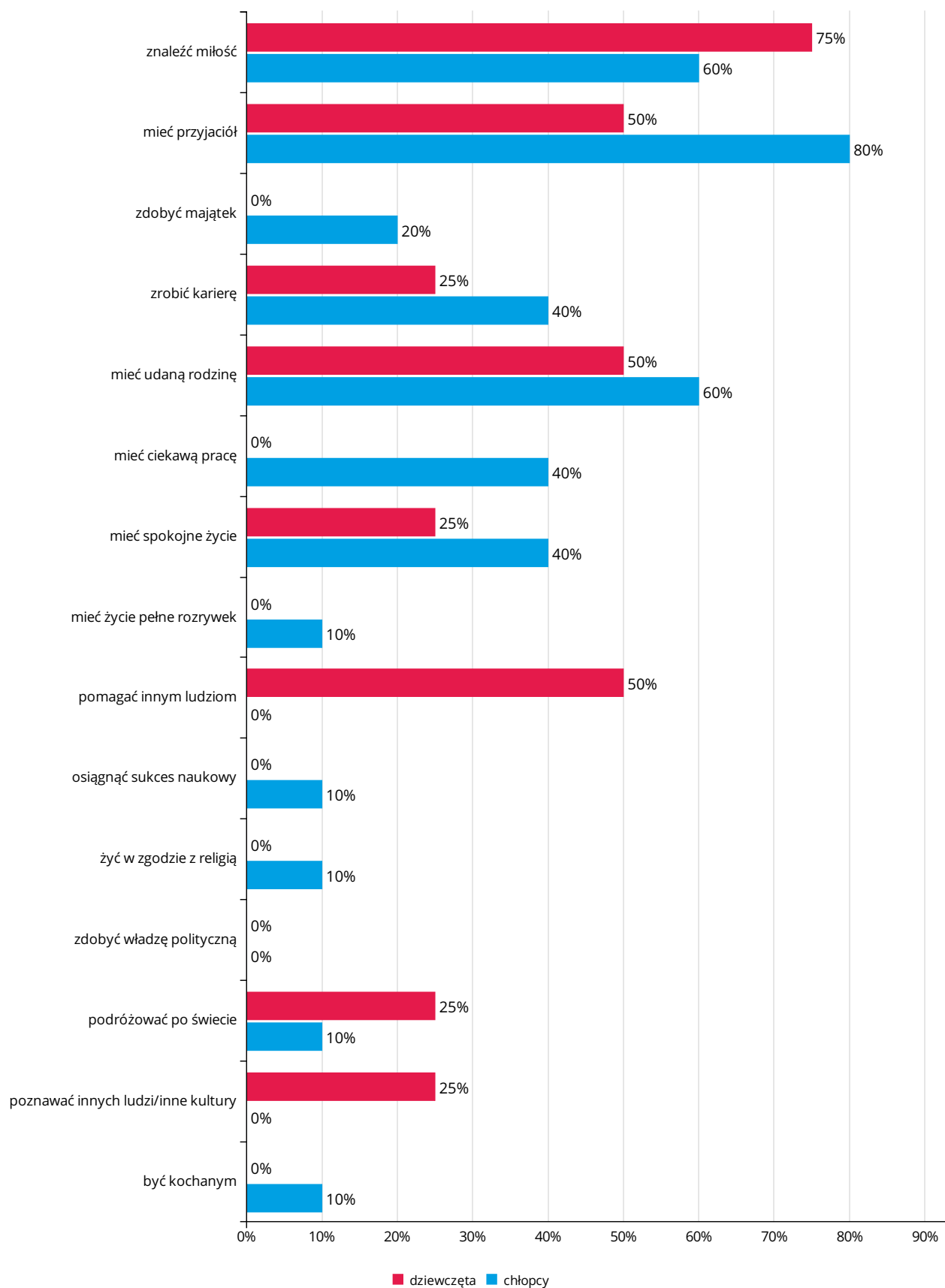


Pytanie nr 11. W życiu marzę o tym, żeby: (wybierz max. 4)

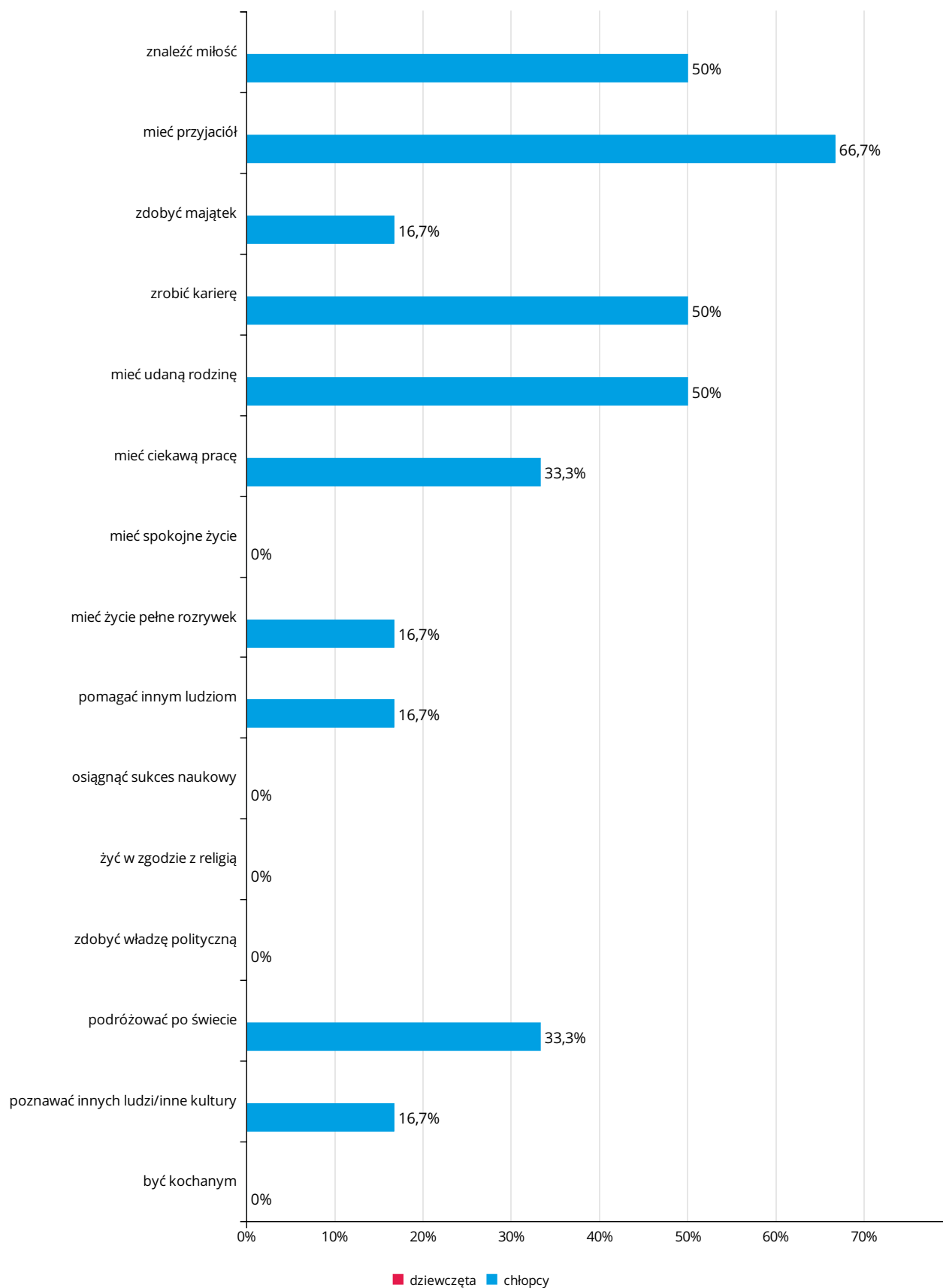
Odpowiedź	IV SP			V SP			VI SP			VII SP			VIII SP			III GIM			razem
	dz	ch	razem	dz	ch	razem	dz	ch	razem	dz	ch	razem	dz	ch	razem	dz	ch	razem	
znaleźć miłość	3	6	9	*	3	*	3	5	8	5	6	11	6	3	9	8	4	12	*
	75%	60%	64,3%	*	50%	*	37,5%	62,5%	50%	62,5%	85,7%	73,3%	66,7%	60%	64,3%	80%	57,1%	70,6%	*
mieć przyjaciół	2	8	10	*	4	*	4	2	6	4	2	6	7	0	7	4	2	6	*
	50%	80%	71,4%	*	66,7%	*	50%	25%	37,5%	50%	28,6%	40%	77,8%	0%	50%	40%	28,6%	35,3%	*
zdobyć majątek	0	2	2	*	1	*	2	1	3	1	4	5	0	3	3	2	2	4	*
	0%	20%	14,3%	*	16,7%	*	25%	12,5%	18,8%	12,5%	57,1%	33,3%	0%	60%	21,4%	20%	28,6%	23,5%	*
zrobić karierę	1	4	5	*	3	*	1	3	4	3	4	7	1	0	1	3	4	7	*
	25%	40%	35,7%	*	50%	*	12,5%	37,5%	25%	37,5%	57,1%	46,7%	11,1%	0%	7,1%	30%	57,1%	41,2%	*
mieć udaną rodzinę	2	6	8	*	3	*	6	2	8	5	4	9	6	1	7	4	2	6	*
	50%	60%	57,1%	*	50%	*	75%	25%	50%	62,5%	57,1%	60%	66,7%	20%	50%	40%	28,6%	35,3%	*
mieć ciekawą pracę	0	4	4	*	2	*	2	3	5	1	1	2	5	1	6	2	2	4	*
	0%	40%	28,6%	*	33,3%	*	25%	37,5%	31,3%	12,5%	14,3%	13,3%	55,6%	20%	42,9%	20%	28,6%	23,5%	*
mieć spokojne życie	1	4	5	*	0	*	4	2	6	4	0	4	4	2	6	1	2	3	*
	25%	40%	35,7%	*	0%	*	50%	25%	37,5%	50%	0%	26,7%	44,4%	40%	42,9%	10%	28,6%	17,6%	*
mieć życie pełne rozrywek	0	1	1	*	1	*	2	3	5	0	1	1	1	0	1	0	3	3	*
	0%	10%	7,1%	*	16,7%	*	25%	37,5%	31,3%	0%	14,3%	6,7%	11,1%	0%	7,1%	0%	42,9%	17,6%	*
pomagać innym ludziom	2	0	2	*	1	*	2	1	3	1	0	1	1	1	2	2	0	2	*
	50%	0%	14,3%	*	16,7%	*	25%	12,5%	18,8%	12,5%	0%	6,7%	11,1%	20%	14,3%	20%	0%	11,8%	*
osiągnąć sukces naukowy	0	1	1	*	0	*	1	0	1	1	0	1	0	1	1	1	1	2	*
	0%	10%	7,1%	*	0%	*	12,5%	0%	6,3%	12,5%	0%	6,7%	0%	20%	7,1%	10%	14,3%	11,8%	*
żyć w zgodzie z religią	0	1	1	*	0	*	0	0	0	2	0	2	1	0	1	2	0	2	*
	0%	10%	7,1%	*	0%	*	0%	0%	0%	25%	0%	13,3%	11,1%	0%	7,1%	20%	0%	11,8%	*
zdobyć władzę polityczną	0	0	0	*	0	*	0	0	0	0	0	0	0	0	0	0	0	0	*
	0%	0%	0%	*	0%	*	0%	0%	0%	0%	0%	0%	0%	0%	0%	0%	0%	0%	*
podróżować po świecie	1	1	2	*	2	*	0	0	0	2	2	4	2	0	2	2	1	3	*
	25%	10%	14,3%	*	33,3%	*	0%	0%	0%	25%	28,6%	26,7%	22,2%	0%	14,3%	20%	14,3%	17,6%	*
poznawać innych ludzi/inne kultury	1	0	1	*	1	*	0	1	1	0	0	0	1	1	2	1	0	1	*
	25%	0%	7,1%	*	16,7%	*	0%	12,5%	6,3%	0%	0%	0%	11,1%	20%	14,3%	10%	0%	5,9%	*
być kochanym	0	1	1	*	0	*	1	0	1	3	2	5	0	1	1	3	0	3	*
	0%	10%	7,1%	*	0%	*	12,5%	0%	6,3%	37,5%	28,6%	33,3%	0%	20%	7,1%	30%	0%	17,6%	*
razem	4	10	14	1	6	7	8	8	16	8	7	15	9	5	14	10	7	17	83

* - Na danym poziomie odpowiedziało mniej niż 3 osoby danej płci. Danych nie wyświetlono zachowując anonimowość badanych.

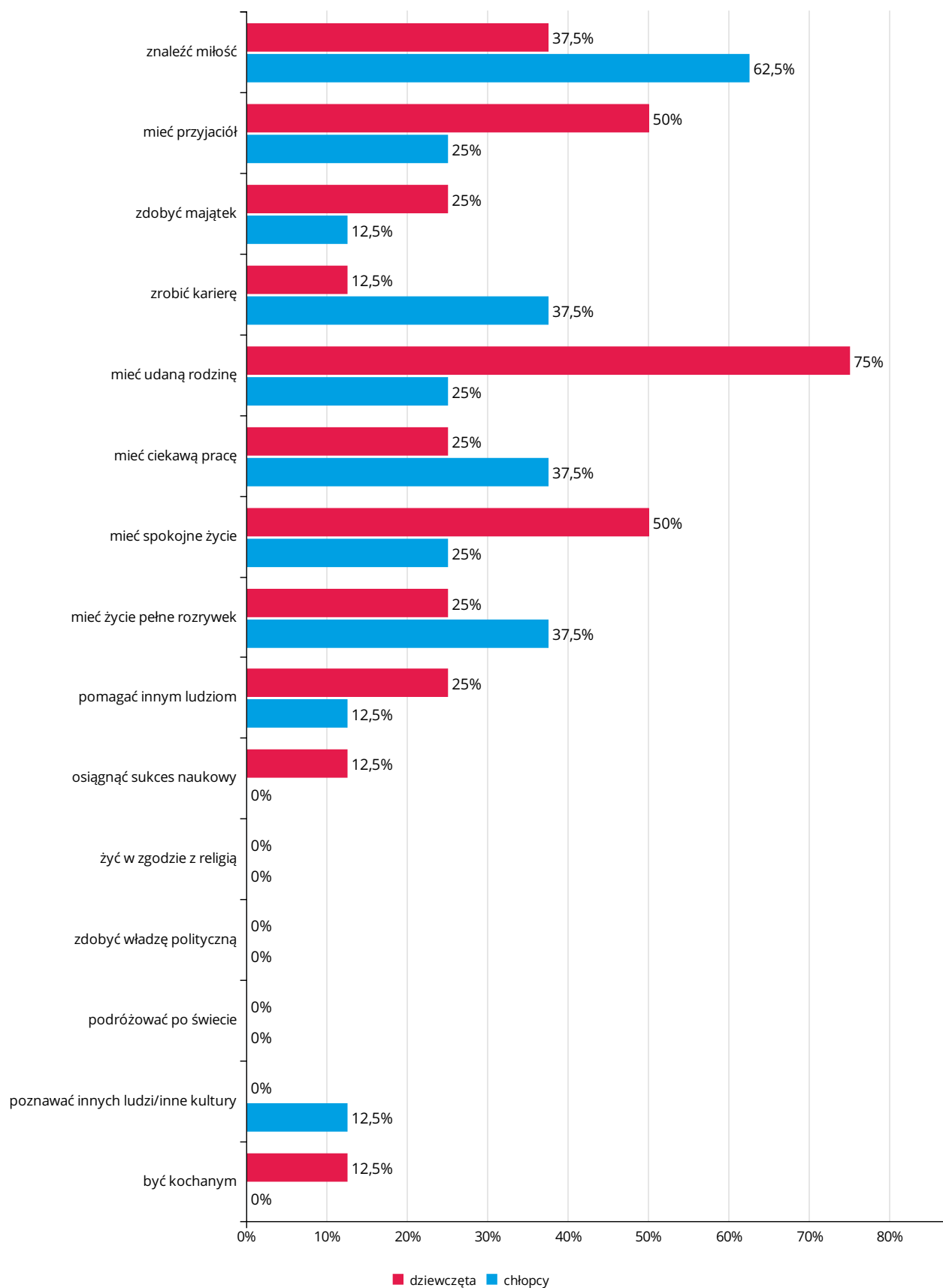
W życiu marzę o tym, żeby: (wybierz max. 4)
Wyniki dla klasy IV SP



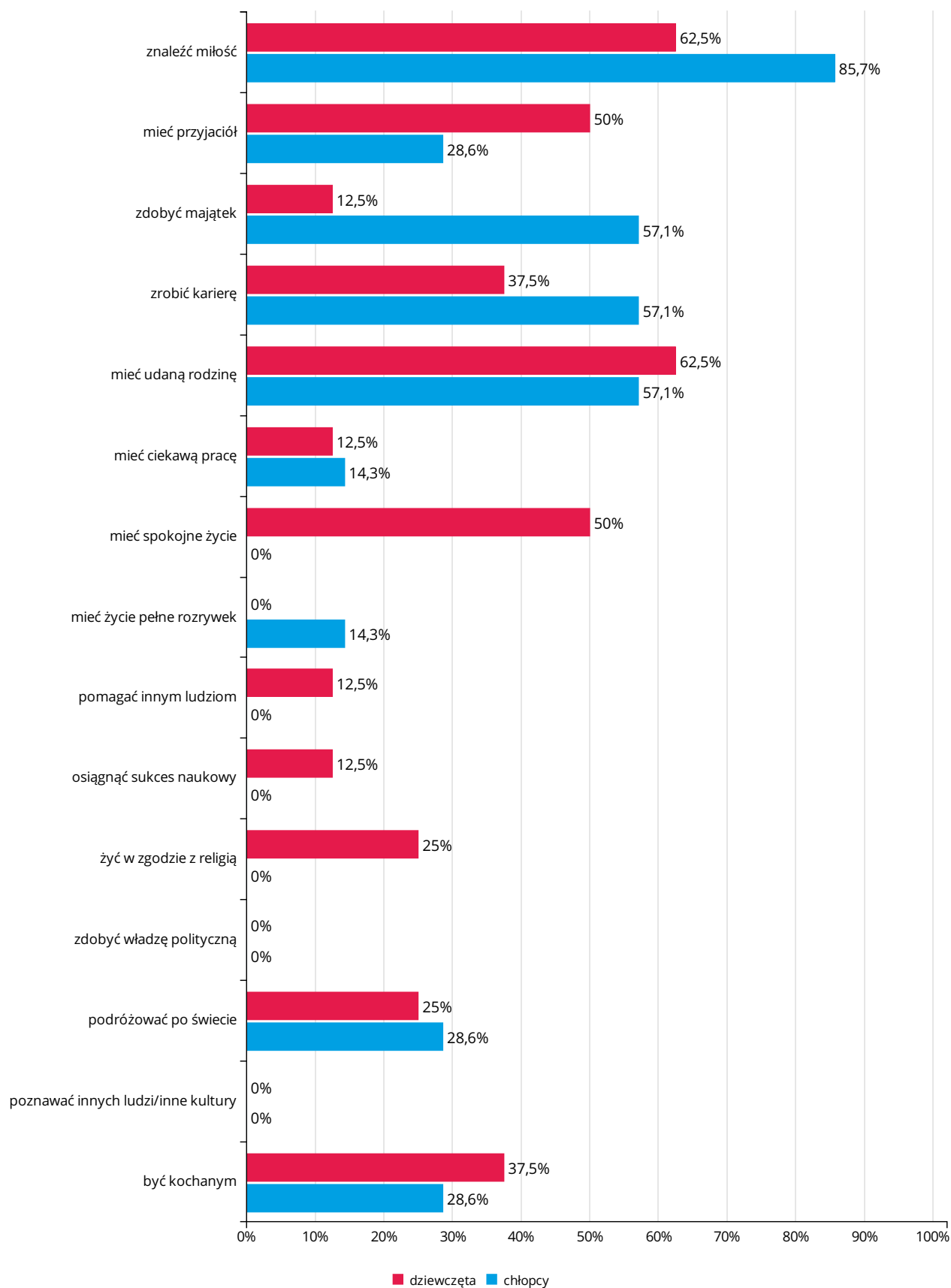
W życiu marzę o tym, żeby: (wybierz max. 4)
Wyniki dla klasy V SP



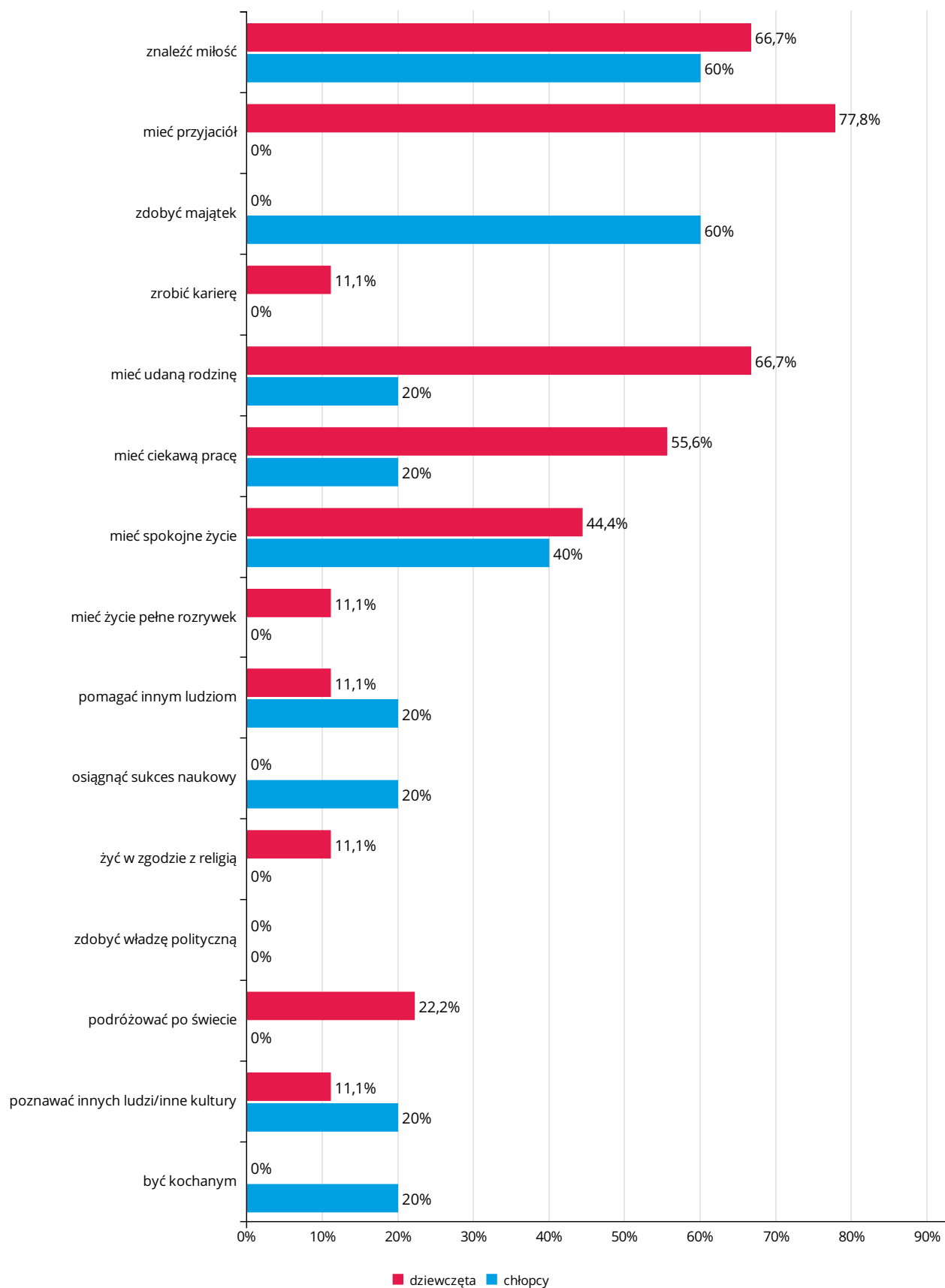
W życiu marzę o tym, żeby: (wybierz max. 4)
Wyniki dla klasy VI SP



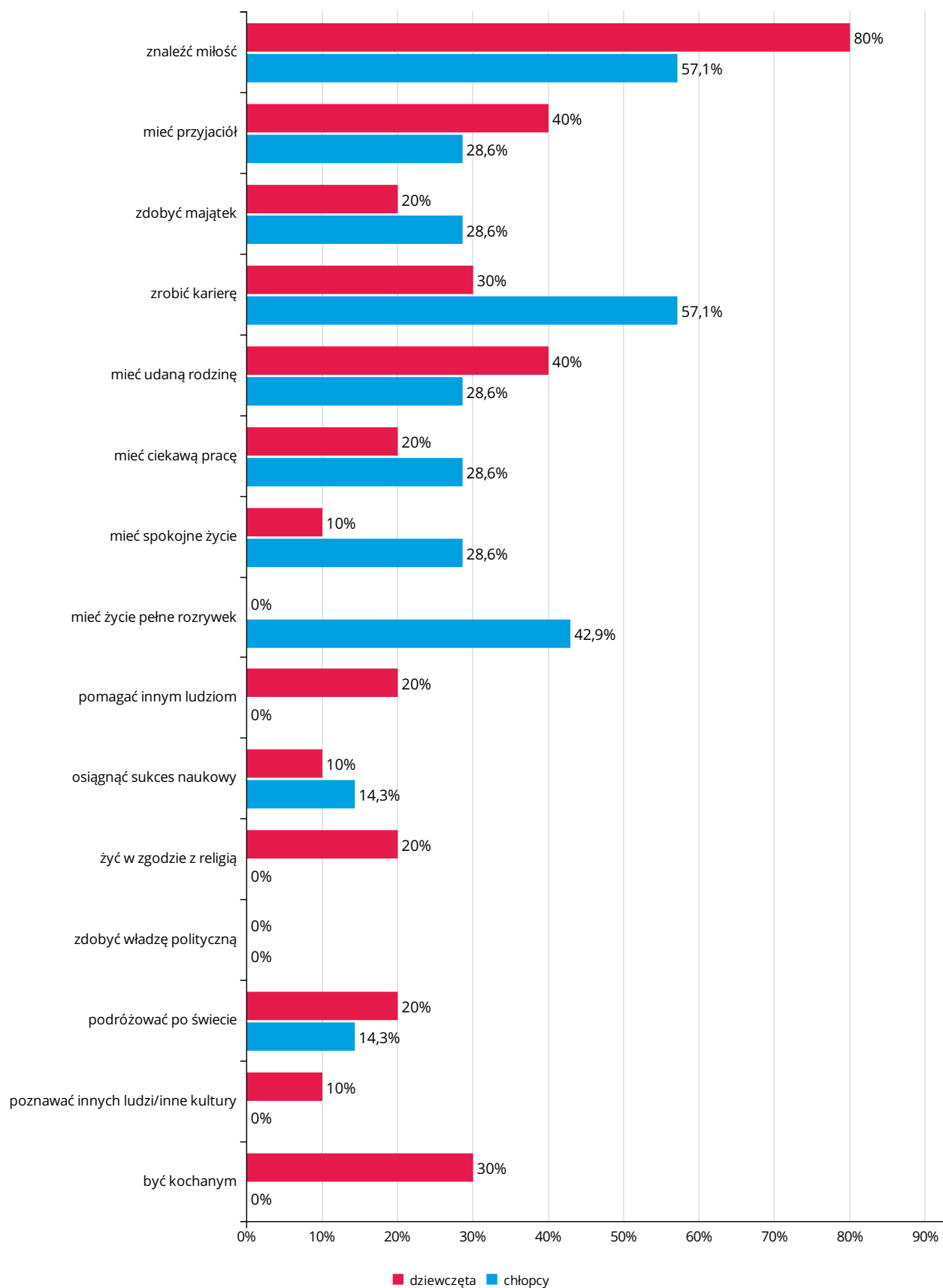
W życiu marzę o tym, żeby: (wybierz max. 4)
Wyniki dla klasy VII SP



W życiu marzę o tym, żeby: (wybierz max. 4)
Wyniki dla klasy VIII SP



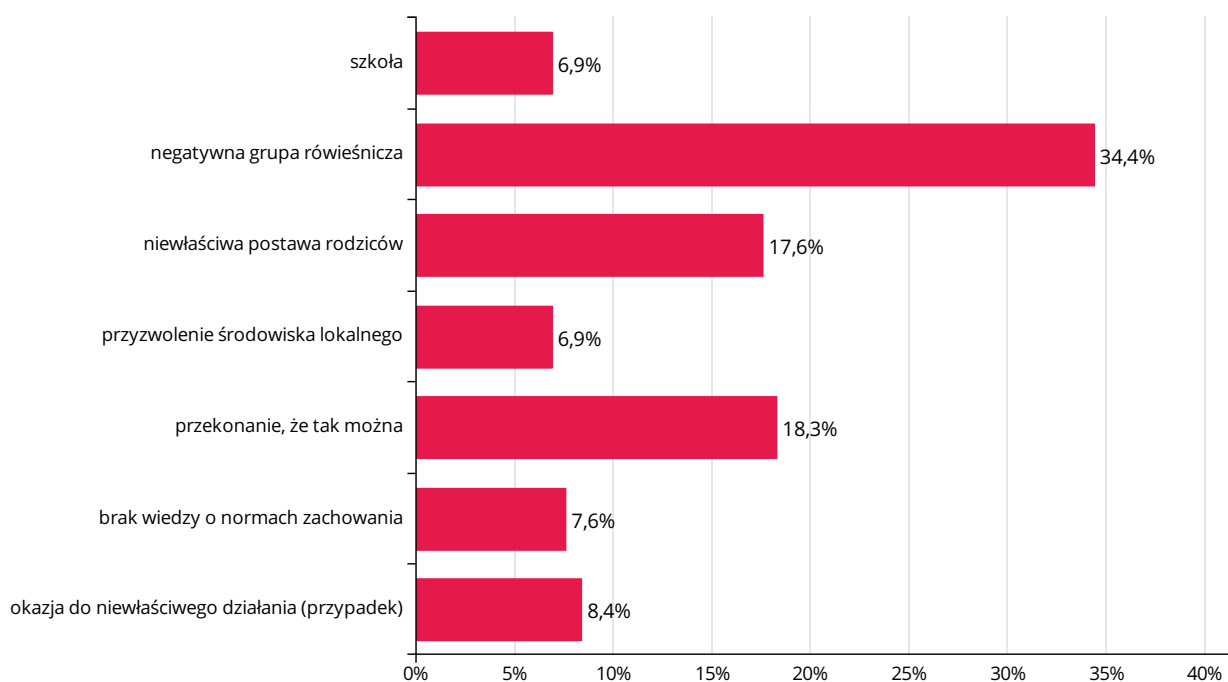
W życiu marzę o tym, żeby: (wybierz max. 4)
Wyniki dla klasy III GIM



Wyniki ankiety dla rodziców

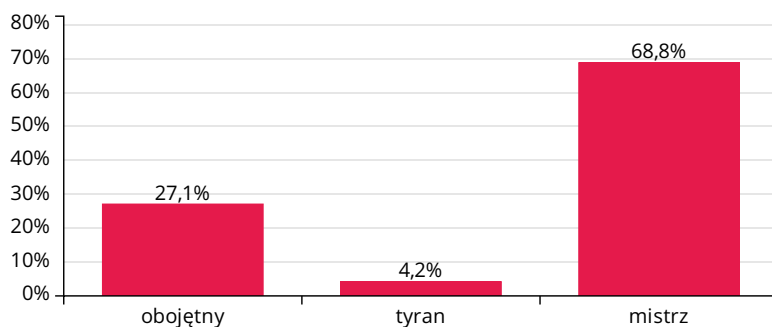
Pytanie nr 1. Na wchodzenie dziecka w konflikt z prawem największy wpływ ma (wybierz max. 3):

Odpowiedź	Liczba odpowiedzi
szkoła	9 6,9%
negatywna grupa rówieśnicza	45 34,4%
niewłaściwa postawa rodziców	23 17,6%
przyzwolenie środowiska lokalnego	9 6,9%
przekonanie, że tak można	24 18,3%
brak wiedzy o normach zachowania	10 7,6%
okazja do niewłaściwego działania (przypadek)	11 8,4%
razem	131



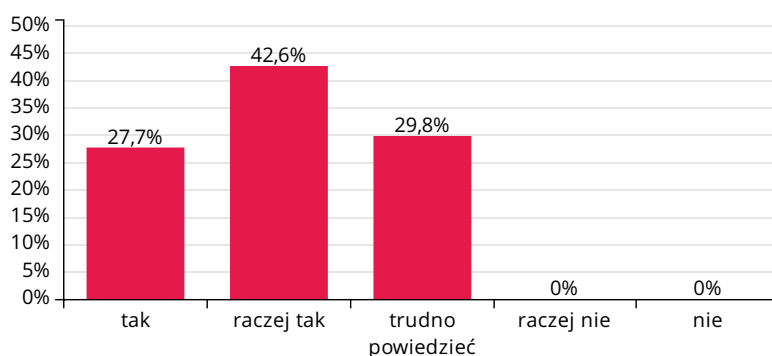
Pytanie nr 2. Moja relacja z dziećmi na co dzień najbardziej przypomina tą pokazaną na filmie:

Odpowiedź	Liczba osób
obojętny	13 27,1%
tyran	2 4,2%
mistrz	33 68,8%
razem	48



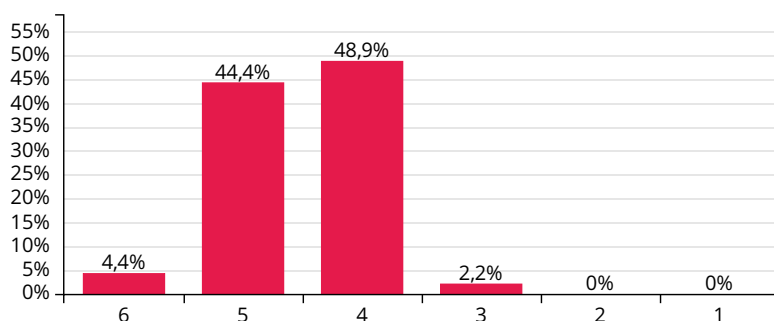
Pytanie nr 3. Czy zajęcia zachęciły Pana/Panią do pracy nad tym, aby być lepszym autorytetem dla swoich dzieci?

Odpowiedź	Liczba osób
tak	13 27,7%
raczej tak	20 42,6%
trudno powiedzieć	14 29,8%
raczej nie	0 0%
nie	0 0%
razem	47



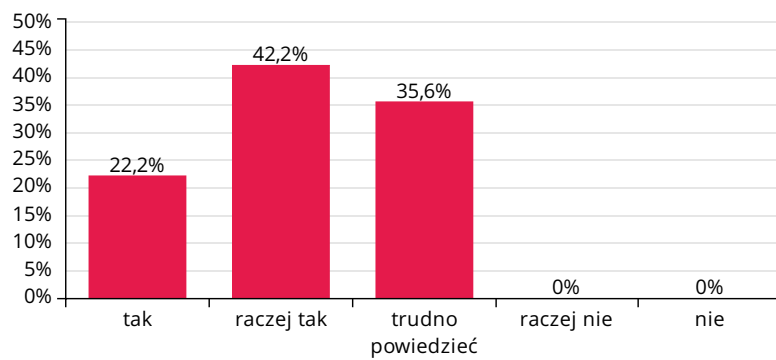
Pytanie nr 4. Spotkanie oceniam na:

Odpowiedź	Liczba osób
6	2 4,4%
5	20 44,4%
4	22 48,9%
3	1 2,2%
2	0 0%
1	0 0%
razem	45



Pytanie nr 5. Spotkanie zachęciło mnie do dalszego poszukiwania informacji o autorytecie:

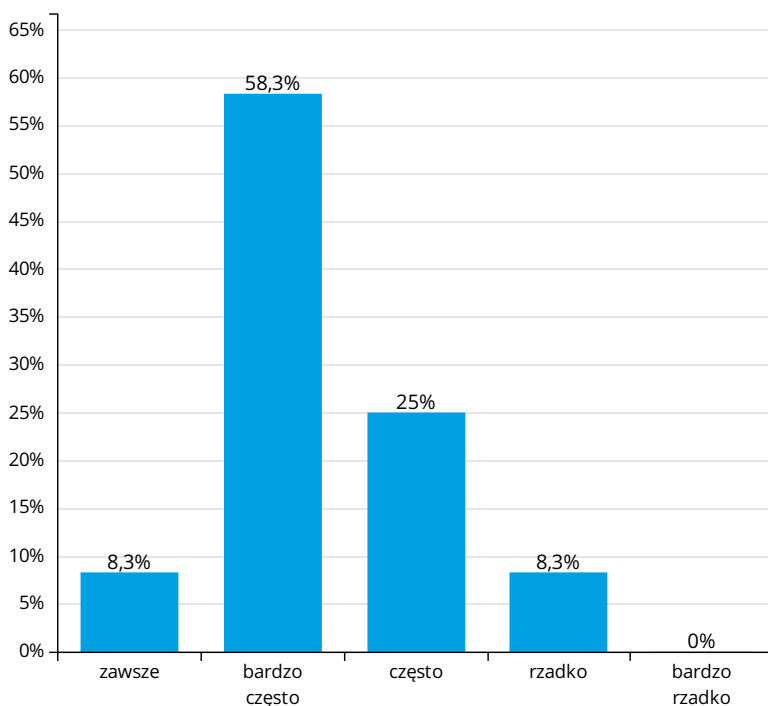
Odpowiedź	Liczba osób
tak	10 22,2%
raczej tak	19 42,2%
trudno powiedzieć	16 35,6%
raczej nie	0 0%
nie	0 0%
razem	45



Wyniki ankiety dla nauczycieli

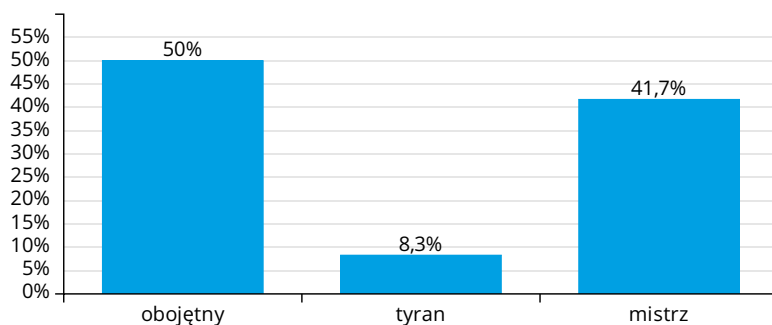
Pytanie nr 1. Pozytywny potencjał potrafię w moich uczniach dostrzec:

Odpowiedź	Liczba osób
zawsze	1 8,3%
bardzo często	7 58,3%
często	3 25%
rzadko	1 8,3%
bardzo rzadko	0 0%
razem	12



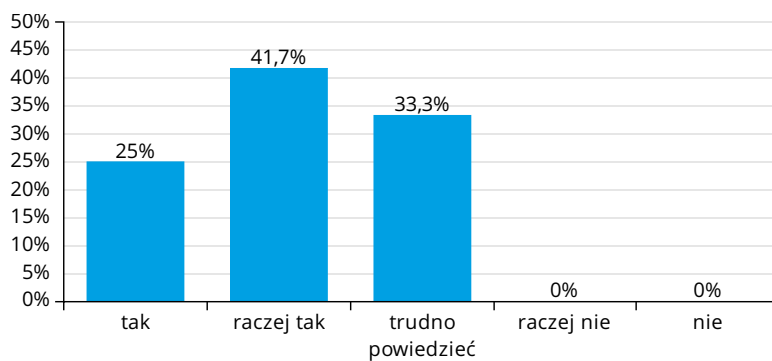
Pytanie nr 2. Moja relacja z uczniami najbardziej przypomina tą pokazaną na filmie:

Odpowiedź	Liczba osób
obojętny	6 50%
tyran	1 8,3%
mistrz	5 41,7%
razem	12



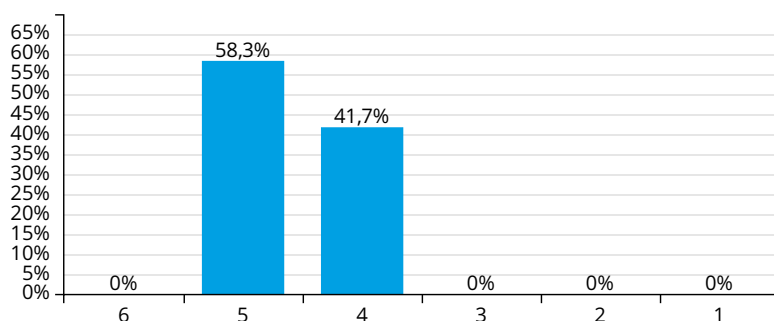
Pytanie nr 3. Czy zajęcia zachęciły Pana/Panią do pracy nad tym, aby być lepszym autorytetem dla swoich uczniów?

Odpowiedź	Liczba osób
tak	3 25%
raczej tak	5 41,7%
trudno powiedzieć	4 33,3%
raczej nie	0 0%
nie	0 0%
razem	12



Pytanie nr 4. Spotkanie oceniam na:

Odpowiedź	Liczba osób
6	0
	0%
5	7
	58,3%
4	5
	41,7%
3	0
	0%
2	0
	0%
1	0
	0%
razem	12



Pytanie nr 5. Spotkanie zachęciło mnie do dalszego poszukiwania informacji o autorytecie:

Odpowiedź	Liczba osób
tak	4
	33,3%
raczej tak	6
	50%
trudno powiedzieć	2
	16,7%
raczej nie	0
	0%
nie	0
	0%
razem	12

